



Ministério da Educação
UNIVERSIDADE FEDERAL DO PIAUÍ
PRÓ-REITORIA DE ENSINO DE GRADUAÇÃO
COORD. DE STAT. E DOC. DE ENSINO

EQUIPE TÉCNICA

Supervisão

Prof^a. Dr^a. Regina Ferraz Mendes – Pró-Reitora

Elaboração

Prof. Dr. José Algaci Lopes da Silva – Coordenador CEDE

Coordenadores PREG:

Prof^a. Dr^a. Antônia Dalva França Carvalho – Coord. CC

Prof^a. Ms. Francinete Paula Silva Dantas Avelino – Coord. CEO

Prof. Dr. Antônio José Gomes – Coord. CAAP

Téc-Admin. Lourdes Amélia Brandão Nunes – Diretora DAA

Téc-Admin. Lucyana Oliveira Barbosa -- CDE



Ministério da Educação
UNIVERSIDADE FEDERAL DO PIAUÍ
PRÓ-REITORIA DE ENSINO DE GRADUAÇÃO
COORD. DE STAT. E DOC. DE ENSINO

Pró-Reitora

Prof^a. Dr^a. Regina Ferraz Mendes

Coordenador de Estatística e Documentação de Ensino

Prof. Dr. José Algaci Lopes da Silva

Coordenadora de Currículo

Prof^a Dr^a. Antônia Dalva França Carvalho

Coordenador de Apoio e Assessoramento Pedagógico

Prof. Dr. Antonio José Gomes

Coordenadora de Estágio Obrigatório

Prof.^a Ms. Francinete Paula Silva Dantas Avelino

Diretor de Administração Acadêmica

Téc.-Admin. Lourdes Amélia Brandão Nunes

Coordenadora de Desenvolvimento de Ensino

Téc.-Admin. Lucyana Oliveira Barbosa

ÍNDICE (????)

Página

1. APRESENTAÇÃO -----	
2. Competências Legais e Regimentais - Missão Institucional; e Vinculações com o PDI -----	
CAPÍTULO I	
3. Atividades da Coordenação de Estatística e Documentação de Ensino e ANEXOS -----	
CAPÍTULO II	
4. Atividades realizadas pela Coordenação de Currículo -----	
CAPÍTULO III	
5. Atividades realizadas pela Coordenação de Estágio Obrigatório -----	
CAPÍTULO IV	
6. Atividades realizadas pela Coordenação de Apoio e Ass. Pedagógico -----	
CAPÍTULO V	
7. Relatório da DAA e CDE-----	
CAPÍTULO VI	
8. Atividades realizadas pela Coord. de Ensino Téc. Tecnológico -----	
CAPÍTULO VII	
9. Atividades realizadas pela coordenação do PROCAMPO -----	

1. APRESENTAÇÃO

A atividade de ensino representa a principal interface entre a UFPI e a sociedade no cumprimento de sua função de geradora e transmissora de conhecimentos. É pelo ensino que a UFPI qualifica os profissionais, em formação inicial, aptos a desempenharem inúmeras funções requeridas pelo desenvolvimento social e econômico do País e, quanto mais diversificada for esta interface, maior será o cumprimento da sua missão institucional perante à sociedade brasileira. A construção e a transmissão do conhecimento acontecem por meio da formação científica, técnica e cultural oferecida aos estudantes, que têm recebido o reconhecimento da sociedade, fruto do elevado grau de competência dos docentes, adquirido pelo aprimoramento contínuo exigido pela vida acadêmica. Entretanto, tem-se consciência de que muitos investimentos ainda devem ser feitos para podermos acompanhar a contemporaneidade do ensino. Nesta perspectiva, a formação do aluno deve estar em consonância com as exigências sociais e com o desenvolvimento científico, econômico, cultural, tecnológico e artístico do mundo atual.

A administração acadêmica desta Pró-Reitoria é pautada sempre no compromisso da prestação de um bom serviço à comunidade estudantil e à sociedade como um todo. Neste contexto, cumpre-nos a cada ano, o dever de relatar atividades desenvolvidas por esta Pró-Reitoria, sua relação com o Plano de Desenvolvimento Institucional (PDI), bem como as metas cumpridas e pretendidas.

A Pró-Reitoria de Ensino de Graduação da UFPI é constituída por cinco Coordenadorias: a de Estatística e Documentação de Ensino (CEDE), a de Currículo (CC), a de Apoio e Assessoramento Pedagógico (CAAP), a de Estágio Obrigatório (CEO), a de Ensino, Básico, Técnico e Tecnológico, além da Diretoria de Administração Acadêmica (DAA), a qual abriga também a Coordenadoria de Desenvolvimento de Ensino (CDE).

O Relatório de Gestão da Pró-Reitoria de Ensino de Graduação contém informações relativas ao cumprimento das metas definidas para o ano de 2012 das suas Coordenadorias, da Diretoria de Administração Acadêmica e da Pró-Reitoria como um todo.

As atividades realizadas e relatadas neste documento expressam o empenho dos integrantes da Pró-Reitoria de Ensino de Graduação, fundado nos pilares de uma nova concepção de educação, que privilegia o aluno como sujeito ativo do seu processo de formação profissional.

O trabalho realizado pela Pró-Reitoria de Ensino de Graduação no ano de 2012 foi ancorado no empenho, responsabilidade e compromisso de sua equipe técnica e administrativa, acrescido do apoio recebido dos demais agentes acadêmicos integrantes das unidades de ensino e dos *Campi* do interior.

Não podemos deixar de citar, registrando nossos sinceros agradecimentos, o apoio irrestrito dos que compõem a Administração Superior, de modo relevante do Magnífico Reitor Prof. Dr. *Luiz de Sousa Santos Júnior*.

2. COMPETÊNCIAS LEGAIS E REGIMENTAIS – MISSÃO INSTITUCIONAL

2.1 - GESTÃO OPERACIONAL

2.1.1 - Competências Legais e Regimentais - Missão Institucional

Conforme prescreve o Plano de Desenvolvimento Institucional – PDI, é missão da Universidade Federal do Piauí, “proporcionar a elaboração, sistematização e socialização do conhecimento filosófico, científico, artístico e tecnológico permanente, adequado ao saber contemporâneo e à realidade social, formando recursos que contribuam para o desenvolvimento econômico, político, social e cultural local, regional e nacional”.

2.1.2 - Público Alvo dos Processos Gerenciais

Todo o trabalho desenvolvido pela PREG sobre o ensino de graduação da UFPI tem como público alvo, em primeiro lugar, a Pró-Reitoria para alicerçar seu planejamento e suas tomadas de decisão e, com o mesmo objetivo, os Diretores de Unidades de Ensino, Chefes de Departamentos, Coordenadores de Cursos de Graduação e Órgãos externos à UFPI.

2.1.3 - Vinculação com o PDI

As distintas atividades realizadas pela PREG têm no PDI- Plano de Desenvolvimento Institucional, seu documento balizador. Significa dizer que suas ações estão pautadas em políticas que foram amplamente discutidas pela comunidade acadêmica e institucionalizadas no referido Plano, por meio de seus Conselhos Superiores.

CAPÍTULO I

3. Atividades realizadas pela Coordenação de Estatística e Documentação de Ensino - CEDE

A Coordenadoria de Estatística e Documentação de Ensino – CEDE é responsável por gerar os indicadores de Gestão de Desempenho Institucional auditáveis pela União, bem como criar, organizar, tabular e analisar dados para auxiliar os diferentes setores nas tomadas de decisão. É responsável por divulgar os dados da Universidade por meio da elaboração do site da CEDE (www.ufpi.br/cede) no portal da UFPI e através de folhetos informativos à comunidade.

3.1 – Atividades de rotina

- a) Relatório completo sobre os cursos de graduação da UFPI, contemplando 13 indicadores, todos com séries históricas de 10 ou mais anos;
- b) Diagnóstico completo e minucioso da Situação Acadêmica dos alunos de graduação da UFPI, incluindo estudo daqueles em situação de desligamento segundo o **REGIMENTO GERAL DA UFPI de 2000, Capítulo III, Seção IV, Artigo 91**;
- c) Definição no número de vagas por curso para ingresso via PEC-G;
- d) Cálculo de diversos indicadores acadêmicos da graduação;
- e) Cálculo do número de vagas para transferência facultativa e portador de diploma de nível superior para os períodos 2012.1 e 2012.2;
- f) Estudo e revisão dos dados indispensáveis ao planejamento, controle e avaliação, permitindo quantificar e qualificar o desempenho de ações de competência da Pró-Reitoria, articulando-se com o NTI em várias oportunidades;
- g) Participação em diversas reuniões convocadas pela Pró-Reitoria para discutir temas de interesse da administração acadêmica;
- h) Visitas às unidades acadêmicas para consolidação de diagnósticos e levantamentos;

j) Auditor da UFPI enviado para verificação dos dados acadêmicos de graduação e pós-graduação da Universidade Federal de Pelotas (UFPEL), em Pelotas - RS;

l) Apoio à PROPLAN para o bom andamento da nossa prestação de contas aos verificadores externos por ocasião da Verificação de Dados 2012 (ano base 2011) em nossa IES, a qual transcorreu sem sobressaltos (Plataforma PingIFES);

m) Manutenção da página da CEDE (www.ufpi.br/cede) para divulgação dos principais indicadores da UFPI, graduação, pós-graduação, assistência estudantil e extensão, além de curiosidades (dados que chamam a atenção).

n) Manutenção do Sistema de Legislação – SISLEGIS (www.ufpi.br/sislegis), um site de busca das resoluções que normatizam o ensino de graduação da UFPI

Demandas atendidas:

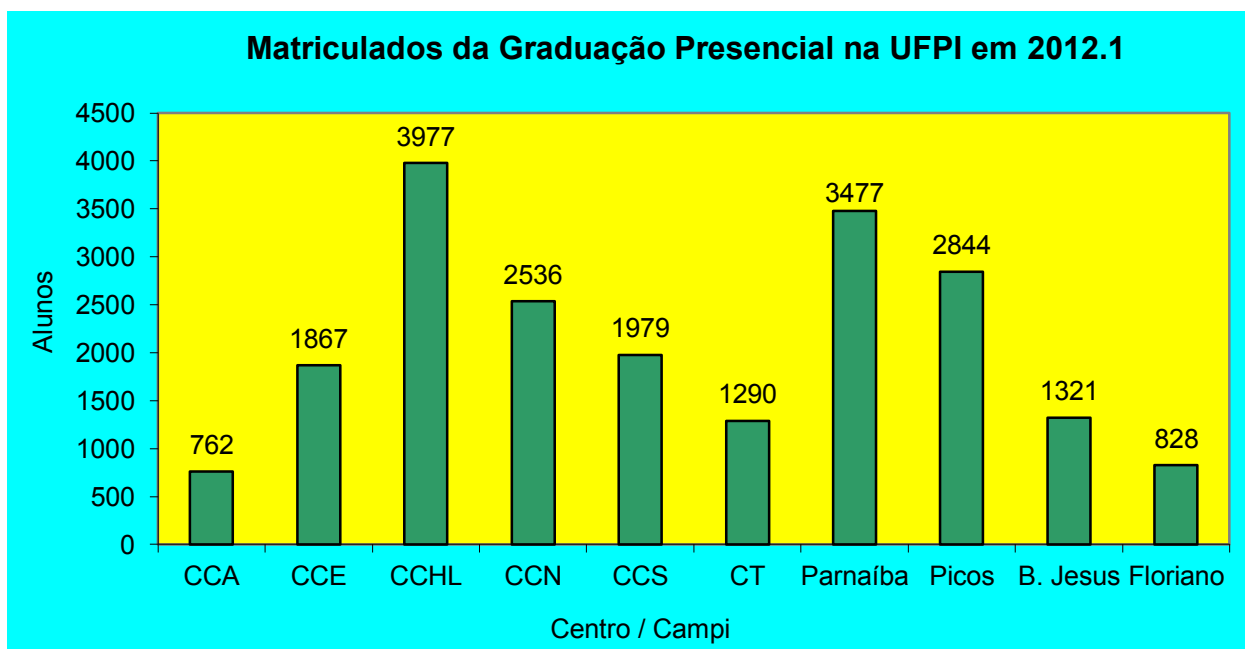
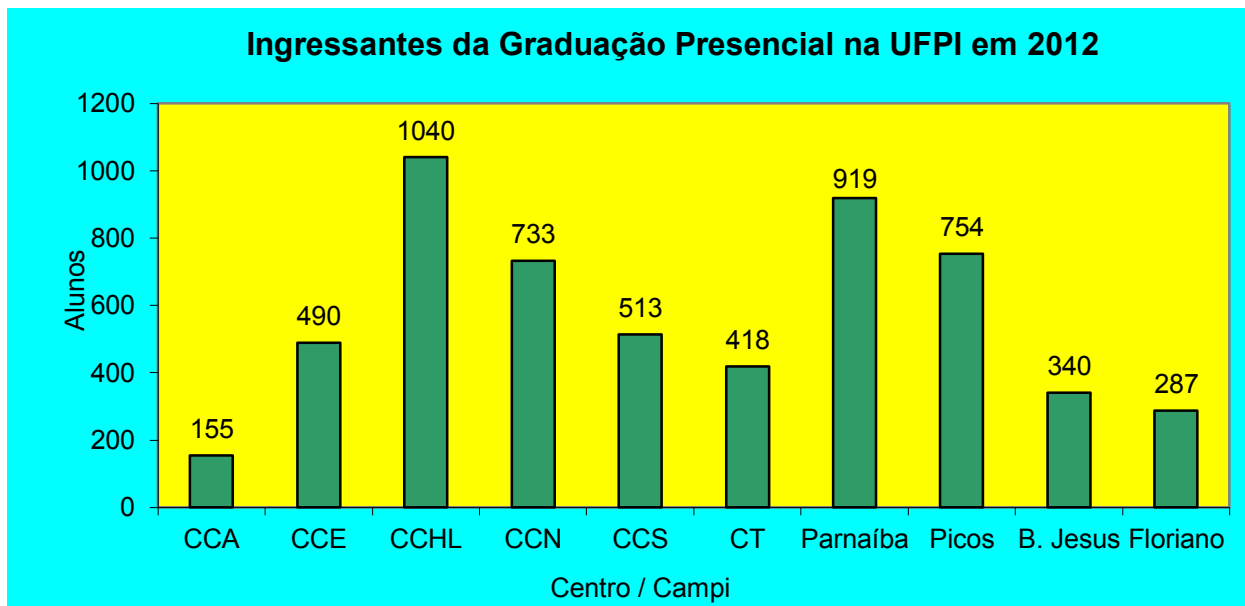
Especificação	Órgão/Setor Demandante
Elaboração de gráficos e tabelas com indicadores acadêmicos	REITORIA / PREG
Elaboração e encaminhamento de dados para o Censo Universitário/2012 do INEP/MEC à PROPLAN	Pró-Reitoria de Planejamento/UFPI
Fornecimento de dados censitários da UFPI à Fundação CEPRO	CEPRO - PI
Fornecimento de dados censitários da UFPI à EDITORA ABRIL, para publicação no Guia do Estudante 2012	Editora Abril
Elaboração e publicação de indicadores educacionais do ensino de graduação na página da UFPI na internet – UFPI em Números	Exigência MEC
Projeção da matrícula curricular para ano letivo de 2012, com vista a elaboração da Proposta Orçamentária	Pró-Reitoria de Planejamento/UFPI
Confecção de dezenas de <i>slides</i> com gráficos e tabelas ilustrativas dos indicadores acadêmicos da graduação	Reitoria, Pró-Reitoria e de iniciativa de CEDE
Confecção de dezenas de gráficos e tabelas com indicadores importantes nas três dimensões da UFPI: Ensino, Pesquisa e Extensão	Reitoria, para recepção a Reitores do Nordeste
Elaboração de indicadores para diversos cursos de graduação da UFPI	Coordenações de Cursos de Graduação
e) Entre outras atividades de rotinas	Diversos setores da UFPI e externos
f) Relatório de Gestão 2012	PREG e PROPLAN

A N E X O S

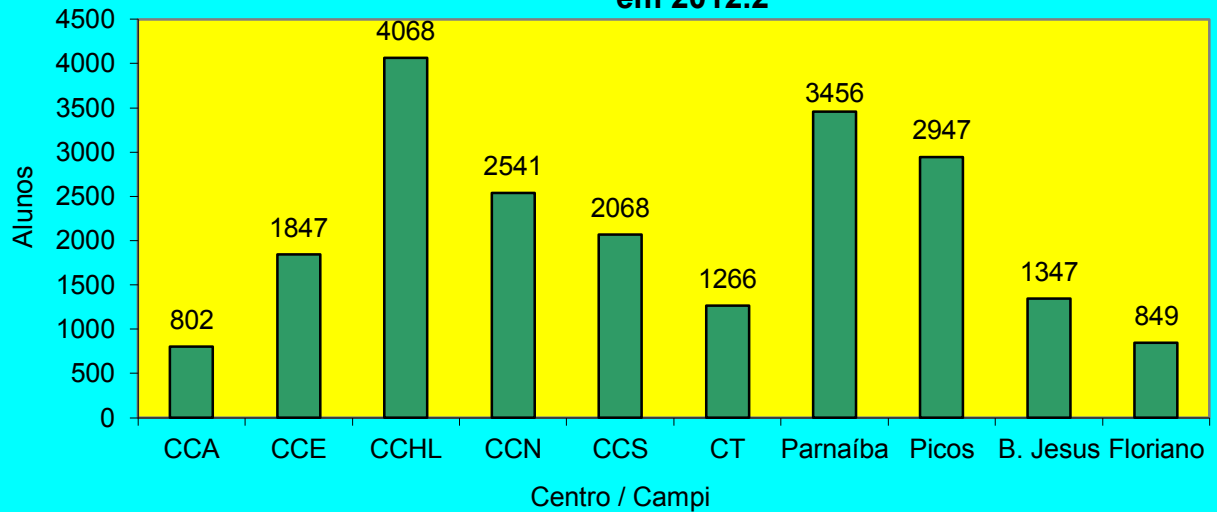
CEDE

2012

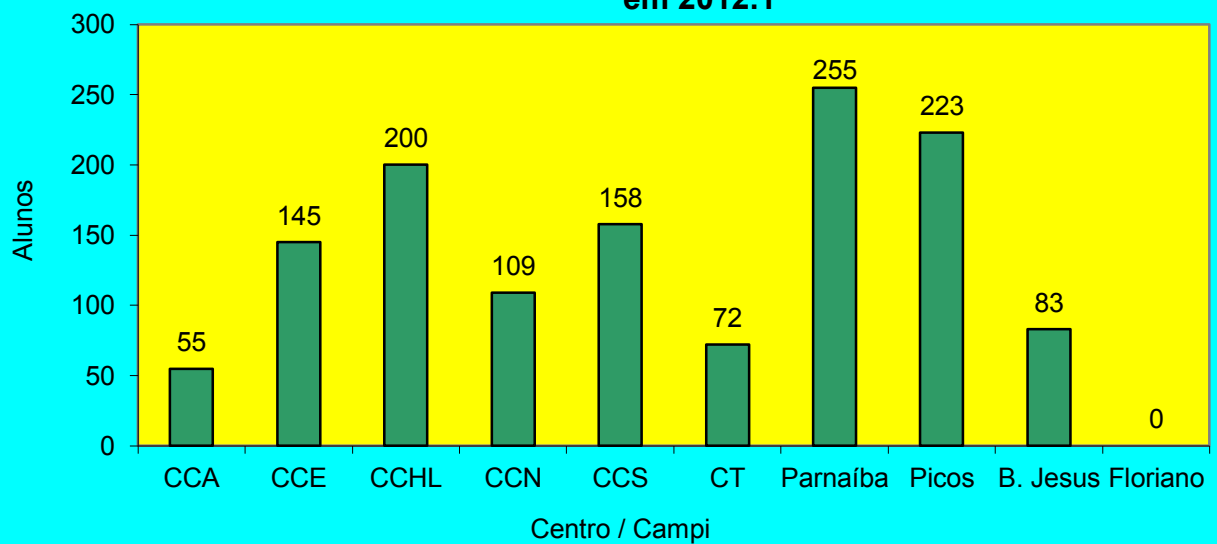
Eis alguns **gráficos resumos** ilustrativos dos principais indicadores da UFPI apurados pela CEDE / PREG:



Estimativa de Matriculados da Graduação Presencial na UFPI em 2012.2



Estimativa de Concludentes da Graduação Presencial na UFPI em 2012.1



UNIVERSIDADE FEDERAL DO PIAUÍ - UFPI
 PRÓ-REITORIA DE ENSINO DE GRADUAÇÃO - PREG
 COORDENADORIA DE ESTATÍSTICA E DOCUMENTAÇÃO DE ENSINO - CEDE

ALUNOS INGRESSANTES EM 2012
 Todos os tipos de Ingresso

CCA	2012.1			2012.2			INGRESSANTES em 2012		
	MASC	FEM	TOTAL	MASC	FEM	TOTAL	MASC	FEM	TOTAL
NOME									
AGRONOMIA	27	11	38	26	14	40	53	25	78
MEDICINA VETERINARIA	20	20	40	13	28	41	33	48	81
TOTAL	47	31	78	39	42	81	86	73	159

CCE	2012.1			2012.2			INGRESSANTES em 2012		
	MASC	FEM	TOTAL	MASC	FEM	TOTAL	MASC	FEM	TOTAL
NOME									
LIC PLENA EM ARTES VISUAIS	21	14	35	0	0	0	21	14	35
LIC EM MUSICA	33	10	43	0	0	0	33	10	43
MODA, DESIGN E ESTILISMO NOTURNO	5	33	38	0	0	0	5	33	38
MODA, DESIGN E ESTILISMO TARDE	0	0	0	2	37	39	2	37	39
COMUNICACAO SOCIAL- HAB JORNALISMO	14	28	42	15	23	38	29	51	80
LICENCIATURA EM PEDAGOGIA-MANHA	4	47	51	2	39	41	6	86	92
LICENCIATURA EM PEDAGOGIA-TARDE	7	39	46	1	38	39	8	77	85
LICENCIATURA EM PEDAGOGIA-NORTUNO	7	36	43	6	36	42	13	72	85
LIC EM PEDAG (I L) PARFOR TERESINA	8	45	53	0	0	0	8	45	53
LIC EM PEDAGOGIA (I L) PARFOR-BATALHA	14	41	55	0	0	0	14	41	55
TOTAL	113	293	406	26	173	199	139	466	605

CCHL	2012.1			2012.2			INGRESSANTES em 2012		
	MASC	FEM	TOTAL	MASC	FEM	TOTAL	MASC	FEM	TOTAL
NOME									
CIENCIAS CONTABEIS - NOTURNO	31	20	51	0	0	0	31	20	51
CIENCIAS CONTABEIS- TARDE	0	0	0	26	25	51	26	25	51
DIREITO (DIURNO)	26	29	55	1	1	2	27	30	57
DIREITO (NOTURNO)	33	22	55	2	1	3	35	23	58
CIENCIAS ECONOMICAS	38	2	40	15	23	38	53	25	78
LIC PL LET-LING PORT E LIT/ DIURNO	10	42	52	1	0	1	11	42	53
LIC PL LET -LING PORT E LIT/ NOTURNO	0	0	0	17	37	54	17	37	54
LIC PL LET-LING E LIT PORT E FRAN	11	35	46	1	2	3	12	37	49
LIC PL LET HAB LIN INGLESA E LIT INGLESA	20	38	58	0	4	4	20	42	62

LICENCIATURA PLENA EM HISTORIA	41	26	67	0	0	0	41	26	67
LICENC PLENA EM GEOGRAFIA -TARDE	23	26	49	0	1	1	23	27	50
LICENC PLENA EM GEOGRAFIA -NOTURNO	0	0	0	31	17	48	31	17	48
LICENCIATURA PLENA EM FILOSOFIA	21	28	49	0	0	0	21	28	49
SERVICO SOCIAL	1	46	47	0	0	0	1	46	47
ADMINISTRAÇÃO - DIURNO	27	32	59	1	2	3	28	34	62
ADMINISTRAÇÃO - NOTURNO	0	0	0	34	16	50	34	16	50
BACHARELADO EM HISTORIA	13	15	28	0	0	0	13	15	28
CIENCIAS SOCIAIS	15	17	32	4	1	5	19	18	37
CIENCIAS SOCIAIS / MODALID LICENCIATURA	6	21	27	3	5	8	9	26	35
LICENC EM HISTORIA (II L) PARFOR TE	13	23	36	0	0	0	13	23	36
LIC EM LET PORTUG (I L) PARFOR TE	0	0	0	0	0	0	0	0	0
TOTAL	329	422	751	136	135	271	465	557	1022

CCN

NOME	MASC	FEM	TOTAL	MASC	FEM	TOTAL	MASC	FEM	TOTAL
BACHARELADO EM CIENCIA DA COMPUTACAO	37	0	37	34	2	36	71	2	73
GRAD EM CIENC BIOL MOD LIC PLENA DIURNO	7	31	38	0	0	0	7	31	38
GRAD EM CIENC BIOL MOD LIC PLENA NOTURNO	0	0	0	21	18	39	21	18	39
GRAD EM CIENC BIOLOG MOD BACHARELADO	8	30	38	0	1	1	8	31	39
GRAD EM FISICA MODAL LICENC PL DIURNO	37	8	45	0	0	0	37	8	45
GRAD EM FISICA MODAL LICENC PLNOTURNO	0	0	0	37	7	44	37	7	44
GRAD EM FISICA- MODAL BACHARELADO	37	6	43	1	1	2	38	7	45
GRAD EM MATEMATICA MOD LIC PLENA DIURNO	37	10	47	0	0	0	37	10	47
GRAD EM MATEMATICA MOD LIC PLENA NOTURNO	0	0	0	39	11	50	39	11	50
GRAD EM MATEMATICA - MODALID BACH	26	13	39	3	0	3	29	13	42
GRAD EM QUIMICA MOD LIC PLENA DIURNO	14	22	36	1	1	2	15	23	38
GRAD EM QUIMICA MOD LIC PLENA NOTURNO	0	0	0	23	19	42	23	19	42
GRAD EM QUIMICA- BACH COM ATRIB TECNOLOG	23	17	40	2	1	3	25	18	43
ARQUEOLOG E CONSERV DE ARTE RUPESTRE	14	24	38	0	0	0	14	24	38
ESTATISTICA	31	16	47	0	0	0	31	16	47
LICENC PLENA EM CIENCIAS DA NATUREZA Not	27	28	55	11	7	18	38	35	73
LIC ED NO CAM/CIENC NAT E MAT/PM	0	0	0	0	0	0	0	0	0
OEIRAS	0	0	0	0	0	0	0	0	0
LIC EM CIENC DA NAT (II L) PARFOR TE	0	0	0	0	0	0	0	0	0
TOTAL	298	205	503	172	68	240	470	273	743

CCS									
NOME	MASC	FEM	TOTAL	MASC	FEM	TOTAL	MASC	FEM	TOTAL
MEDICINA	24	16	40	32	14	46	56	30	86
ODONTOLOGIA	18	20	38	14	21	35	32	41	73
ENFERMAGEM	14	28	42	8	42	50	22	70	92
LIC PLENA EM EDUCACAO FISICA	23	18	41	22	25	47	45	43	88
NUTRICAO	5	35	40	3	39	42	8	74	82
FARMACIA	11	14	25	11	14	25	22	28	50
FARMACÊUTICO BIOQUÍMICO	0	0	0	0	1	1	0	1	1
LIC EM EDUC FISICA (II L) PARFOR TE	15	43	58	0	0	0	15	43	58
TOTAL	110	174	284	90	156	246	200	330	530

CT									
NOME	MASC	FEM	TOTAL	MASC	FEM	TOTAL	MASC	FEM	TOTAL
ENGENHARIA DE AGRIMENSURA	20	7	27	17	9	26	37	16	53
ENGENHARIA CIVIL	37	6	43	34	6	40	71	12	83
ARQUITETURA E URBANISMO	13	16	29	0	0	0	13	16	29
ENGENHARIA DE PRODUCAO	41	10	51	0	0	0	41	10	51
ENGENHARIA MECANICA	38	9	47	0	0	0	38	9	47
ENGENHARIA ELETRICA	45	5	50	0	0	0	45	5	50
TOTAL	194	53	247	51	15	66	245	68	313
TOTAL CAMPUS DA ININGA - TERESINA	1091	1178	2269	514	589	1103	1605	1767	3372

PAR									
NOME	MASC	FEM	TOTAL	MASC	FEM	TOTAL	MASC	FEM	TOTAL
FISIOTERAPIA	23	33	56	13	35	48	36	68	104
BIOMEDICINA	17	32	49	19	30	49	36	62	98
PSICOLOGIA	20	38	58	14	36	50	34	74	108
LICENCIAT PLENA EM BIOLOGIA-NOTURNO	15	29	44	0	0	0	15	29	44
LICENCIAT PLENA EM BIOLOGIA-DIURNO	0	0	0	11	38	49	11	38	49
GRAD EM MATEM MOD LIC PLENA DIURNO	24	14	38	0	0	0	24	14	38
GRAD EM MATEM MOD LIC PLENA NOTURNO	3	2	5	32	11	43	35	13	48
CIENCIAS CONTABEIS	0	0	0	0	0	0	0	0	0
CIENCIAS CONTABEIS NOTURNO	0	0	0	31	18	49	31	18	49
CIENCIAS CONTABEIS (TARDE)	30	17	47	0	0	0	30	17	47
ADMINISTRACAO	34	20	54	0	0	0	34	20	54
CIENCIAS ECONOMICAS	27	18	45	0	0	0	27	18	45

BACHARELADO EM TEOLOGIA/PARN	0	0	0	0	0	0	0	0	0
BAC EM TURISMO - NOTURNO	0	0	0	20	32	52	20	32	52
BAC EM TURISMO - DIURNO	12	35	47	0	0	0	12	35	47
LICENCIATURA EM PEDAGOGIA	10	36	46	0	0	0	10	36	46
BACHARELADO EM ENG DE PESCA	27	12	39	0	1	1	27	13	40
LIC EM ARTES (II L) PARFOR-PARNAIBA	10	26	36	0	0	0	10	26	36
TOTAL	252	312	564	140	201	341	392	513	905

PIC									
NOME	MASC	FEM	TOTAL	MASC	FEM	TOTAL	MASC	FEM	TOTAL
BACHARELADO EM ENFERMAGEM	9	41	50	12	38	50	21	79	100
NUTRICAÇÃO	3	46	49	4	46	50	7	92	99
LIC PLENA EM BIOLOGIA-DIURNO	0	0	0	11	37	48	11	37	48
LIC PLENA EM BIOLOGIA-NOTURNO	15	36	51	0	0	0	15	36	51
GRAD EM MAT - MOD LIC PLENA - DIURNO	1	0	1	16	14	30	17	14	31
GRAD EM MAT - MOD LIC PLENA - NOTURNO	30	16	46	0	0	0	30	16	46
SISTEMAS DE INFORMACAO	37	12	49	44	4	48	81	16	97
L LET-LING PORT LIT LING PORT NOT	12	37	49	0	0	0	12	37	49
BACHAREL EM ADMINISTRACAO- NOTURNO	0	0	0	30	17	47	30	17	47
BACHAREL EM ADMINISTRACAO - DIURNO	29	21	50	0	0	0	29	21	50
LICENC PLENA EM HISTORIA- DIURNO	18	26	44	0	0	0	18	26	44
LICENC PLENA EM HISTORIA- NOTURNO	1	2	3	18	28	46	19	30	49
LICENCIATURA EM PEDAGOGIA NOT	10	36	46	0	0	0	10	36	46
LICENC EM HIST (I L) PARFOR PICOS	2	26	28	0	0	0	2	26	28
LIC EM ARTES (II L) PARFOR -PICOS	5	26	31	0	0	0	5	26	31
LIC EM LETRAS ING (I L) PARFOR PIC	0	0	0	0	0	0	0	0	0
LIC EM LET PORTUG (I L) PARFOR PIC	0	0	0	0	0	0	0	0	0
LICENC EM PEDAG (I L) PARFOR PIC	0	0	0	0	0	0	0	0	0
TOTAL	172	325	497	135	184	319	307	509	816

BJ									
NOME	MASC	FEM	TOTAL	MASC	FEM	TOTAL	MASC	FEM	TOTAL
LIC PLENA EM BIOLOGIA-NOTURNO	12	31	43	0	0	0	12	31	43
LIC PLENA EM BIOLOGIA-DIURNO	0	0	0	10	30	40	10	30	40
MEDICINA VETERINARIA	29	23	52	22	23	45	51	46	97
BACHARELADO EM ZOOTECNIA	15	13	28	0	0	0	15	13	28
BACHARELADO EM ENGENHRIA FLORESTAL	32	14	46	0	0	0	32	14	46
BACHARELADO EM ENG AGRONOMICA	36	10	46	3	1	4	39	11	50
TOTAL	124	91	215	35	54	89	159	145	304

FLO									
NOME	MASC	FEM	TOTAL	MASC	FEM	TOTAL	MASC	FEM	TOTAL
BACHARELADO EM ENFERMAGEM	9	32	41	9	32	41	18	64	82
LIC PLENA EM BIOLOGIA DIURNO	6	28	34	0	0	0	6	28	34
LIC PLENA EM BIOLOGIA NOTURNO	0	0	0	7	32	39	7	32	39
BACHARELADO EM ADMINISTRACAO DIURNO	24	23	47	0	0	0	24	23	47
BACHARELADO EM ADMINISTRACAO NOTURNO	0	0	0	21	26	47	21	26	47
LICENCIATURA PLENA EM PEDAGOGIA DIURNO	8	35	43	0	0	0	8	35	43
LICENCIAT PLENA EM PEDAGOGIA NOT	0	0	0	11	31	42	11	31	42
LIC EM ARTES (I L) PARFOR-FLORIANO	5	35	40	0	0	0	5	35	40
TOTAL	52	153	205	48	121	169	100	274	374
TOTAL GERAL UFPI	1691	2059	3750	872	1149	2021	2563	3208	5771

RESUMO	2012.1			2012.2			INGRESSANTES		
	MASC	FEM	Total	MASC	FEM	Total	MASC	FEM	Total
<i>Campus da Ininga - Teresina</i>	<i>1091</i>	<i>1178</i>	<i>2269</i>	<i>514</i>	<i>589</i>	<i>1103</i>	1605	1767	<u>3372</u>
<i>Campus M.R.V - Parnaíba</i>	<i>252</i>	<i>312</i>	<i>564</i>	<i>140</i>	<i>201</i>	<i>341</i>	392	513	<u>905</u>
<i>Campus S.H.N. B. - Picos</i>	<i>172</i>	<i>325</i>	<i>497</i>	<i>135</i>	<i>184</i>	<i>319</i>	307	509	<u>816</u>
<i>Campus P.C.E - Bom Jesus</i>	<i>124</i>	<i>91</i>	<i>215</i>	<i>35</i>	<i>54</i>	<i>89</i>	159	145	<u>304</u>
<i>Campus P.A.F.S - Floriano</i>	<i>52</i>	<i>153</i>	<i>205</i>	<i>48</i>	<i>121</i>	<i>169</i>	100	274	<u>374</u>
TOTAL GERAL UFPI	1691	2059	3750	872	1149	2021	<u>2563</u>	<u>3208</u>	<u>5771</u>

ALUNOS MATRICULADOS EM 2012.1 e 2012.2 e MÉDIA SEMESTRAL

NOME	POR SEXO EM 2012.1			POR SEXO EM 2012.2			MÉDIAS
	MASC	FEM	TOTAL	MASC	FEM	TOTAL	SEMESTRAL
ENGENHARIA AGRONOMICA	242	131	373	256	131	387	380
MEDICINA VETERINARIA	169	224	393	172	235	407	400
TOTAL	411	355	766	428	366	794	780
Distribuição Percentual (%)	53,7	46,3	100,0	53,9	46,1	100,0	

NOME	POR SEXO EM 2012.1			POR SEXO EM 2012.2			MÉDIAS
	MASC	FEM	TOTAL	MASC	FEM	TOTAL	SEMESTRAL
LIC PLENA EM PEDAGOGIA - MAGISTERIO	1	0	1	1	2	3	2
LIC PLENA EM EDUCACAO ARTISTICA	9	9	18	10	9	19	19
LIC PLENA EDUC ARTISTICA - HAB MUSICA	67	32	99	71	29	100	100
LIC PLE EDUC ARTIST- HAB ART PLASTICAS	61	85	146	57	82	139	143
LIC PLENA EDUC ARTISTICA - HAB DESENHO	2	3	5	2	2	4	5
MODA, DESIGN E ESTILISMO NOT	11	93	104	11	83	94	99
MODA, DESIGN E ESTILISMO TARDE	0	0	0	2	37	39	20
LICENCIAT PLENA EM ARTES VISUAIS D	30	32	62	28	28	56	59
LICENCIATURA EM MÚSICA	53	11	64	47	9	56	60
COMUNICACAO SOCIAL- HAB JORNALISMO	111	205	316	114	213	327	322
LICENCIATURA EM PEDAGOGIA - MANHA	27	288	315	24	298	322	319
LICENCIATURA EM PEDAGOGIA - TARDE	29	293	322	27	285	312	317
LICENCIATURA EM PEDAGOGIA - NOTURNO	60	297	357	57	303	360	359
LICENC EM ARTES (I LIC) PARFOR TE	6	40	46	0	0	0	23
LIC EM PEDAG (I L) PARFOR TERESINA	23	172	195	0	0	0	98
LIC EM PEDAG (I L) PARFOR-PARNAIBA	1	25	26	0	0	0	13
LIC EM PEDAG (I L) PARFOR-FLORIANO	6	22	28	0	0	0	14
LIC EM PEDAGOGIA (I L) PARFOR-BATALHA	14	41	55	0	0	0	28
TOTAL	511	1648	2159	451	1380	1831	1995
Distribuição Percentual (%)	23,7	76,3	100,0	24,6	75,4	100,0	

NOME	POR SEXO EM 2012.1			POR SEXO EM 2012.2			MÉDIAS
	MASC	FEM	TOTAL	MASC	FEM	TOTAL	SEMESTRAL
CIENCIAS CONTABEIS	27	17	44	31	14	45	45
CIENCIAS CONTABEIS - NOTURNO	126	82	208	101	65	166	187
CIENCIAS CONTABEIS- TARDE	92	68	160	115	95	210	185
DIREITO (DIURNO)	149	127	276	152	127	279	278
DIREITO (NOTURNO)	208	114	322	201	107	308	315

CIENCIAS ECONOMICAS	201	113	314	201	131	332	323
LICENCIATURA PLENA EM LETRAS	2	1	3	0	0	0	2
LIC PL LET-LING PORT E LIT/ DIURNO	45	135	180	35	111	146	163
LIC PL LET -LING PORT E LIT/ NOTURNO	67	117	184	59	96	155	170
LICENC PLE EM LETRAS - HAB EM FRANCES	0	3	3	0	3	3	3
LIC PL LET-LING E LIT PORT E FRAN	57	190	247	56	169	225	236
LIC PL EM LET- LING ING E LIT DE LIN ING	1	0	1	1	0	1	1
LIC PL LET HAB LIN INGLESA E LIT INGLESA	72	100	172	63	87	150	161
LIC LET-LIN PORT E LIT LIN PORT DIUR	11	41	52	8	36	44	48
L LET-LIN PORT E LIT LIN PORT NOT	0	2	2	17	38	55	29
LIC LET LING ING E LIT LING ING DIURNO	18	41	59	14	42	56	58
LICENCIATURA PLENA EM HISTORIA	180	149	329	159	135	294	312
LICENCIATURA PLENA EM GEOGRAFIA	26	19	45	19	12	31	38
LICENC PLENA EM GEOGRAFIA -TARDE	95	98	193	87	94	181	187
LICENC PLENA EM GEOGRAFIA - NOTURNO	89	56	145	120	70	190	168
LICENCIATURA PLENA EM FILOSOFIA	130	101	231	118	89	207	219
LIC EM FILOSOFIA (II L) -PARFOR/BATALHA	6	21	27	0	0	0	14
SERVICO SOCIAL	16	220	236	13	193	206	221
ADMINISTRACAO - DIURNO	176	145	321	156	116	272	297
ADMINISTRAÇÃO - NOTURNO	77	39	116	120	54	174	145
BACHARELADO EM HISTORIA	29	30	59	29	29	58	59
CIENCIAS SOCIAIS- BACHARELADO	67	107	174	70	100	170	172
CIENC SOCIAIS / MODALID LICENCIATURA	20	52	72	20	50	70	71
LICENC EM HISTORIA (I L) PARFOR TE	4	8	12	0	0	0	6
LIC EM HISTORIA (II L) PARFOR-TERESINA	13	23	36	0	0	0	18
LIC EM HISTORIA (II L) PARFOR/BATALHA	8	19	27	0	0	0	14
LIC EM FILOSOFIA (II L) PARFOR TERESINA	2	15	17	0	0	0	9
LIC EM GEOGRAFIA (II L) PARFOR TE	4	19	23	0	0	0	12
LIC EM LET INGLIS (II L) PARF TERESINA	7	31	38	0	0	0	19
LIC EM LET PORTUG (I L) PARFOR TE	2	13	15	0	0	0	8
LIC EM LETRAS PORT (II L) PARFOR TE	1	24	25	0	0	0	13
TOTAL	2028	2340	4368	1965	2063	4028	4198
Distribuição Percentual (%)	46,4	53,6	100,0	48,8	51,2	100,0	

CCN	POR SEXO EM 2012.1			POR SEXO EM 2012.2			MÉDIAS
	MASC	FEM	TOTAL	MASC	FEM	TOTAL	SEMESTRAL
BACHAREL EM CIENCIA DA COMPUTACAO	247	18	265	286	16	302	284
GRAD EM C BIOL MOD LIC PLENA DIURNO	55	112	167	44	99	143	155
GRAD EM C BIOL MOD LIC PLENA NOTURNO	43	87	130	65	108	173	152
GRAD EM CIENC BIOLOGI -MOD BACH	45	87	132	45	82	127	130

GRAD EM FIS MODAL LIC PLENA DIURNO	159	27	186	151	29	180	183
GRAD EM FIS MODAL LIC PLENA NOTURNO	116	19	135	150	24	174	155
GRAD EM FISICA - MODAL BACHARELADO	114	17	131	106	13	119	125
GRAD EM MATEM MOD LIC PLENA DIURNO	135	52	187	125	50	175	181
GRAD EM MATEM- MOD LICENC PL NOT	117	37	154	151	42	193	174
GRAD EM MATEM- MODALID BACH DIURNO	103	32	135	98	25	123	129
GRAD EM QUIMI MOD LIC PLENA DIURNO	79	89	168	68	80	148	158
GRAD EM QUIMI MOD LIC PLENA NOTURNO	87	52	139	104	65	169	154
GRAD EM QUI- BACH COM ATRIB TECNOLOG	89	69	158	80	61	141	150
ARQUE E CONSERV DE ARTE RUPESTRE	57	73	130	49	70	119	125
ESTATISTICA	62	26	88	60	18	78	83
LICENC EM CIENC DA NATUREZA NOTURNO	63	68	131	66	69	135	133
LIC C NAT E MAT ED NO CAMPO/PM JAICOS	19	41	60	0	0	0	30
LIC ED NO CAM/CIE NAT E MAT/PM OEIRAS	16	43	59	0	0	0	30
LIC EM CIENC DA NAT (II L) PARFOR TE	1	15	16	0	0	0	8
LIC EM CIEN BIOL (II L) PARFOR/BATALHA	7	17	24	0	0	0	12
TOTAL	1614	981	2595	1648	851	2499	2547
Distribuição Percentual (%)	62,2	37,8	100,0	65,9	34,1	100,0	

CCS NOME	POR SEXO EM 2012.1			POR SEXO EM 2012.2			MÉDIAS
	MASC	FEM	TOTAL	MASC	FEM	TOTAL	SEMESTRAL
MEDICINA	301	151	452	322	156	478	465
ODONTOLOGIA	130	151	281	125	151	276	279
ENFERMAGEM	99	205	304	91	225	316	310
LIC PLENA EM EDUCACAO FISICA	174	211	385	176	199	375	380
NUTRICAO	46	298	344	49	304	353	349
FARMACIA	101	107	208	112	114	226	217
LIC PL EM EDUC FISICA/CONV CREF/PI	40	6	46	0	0	0	23
LIC EM EDUC FISICA (II L) PARFOR TE	23	74	97	0	0	0	49
LIC EM ED FISICA (II-L)-PARFOR/BATALHA	10	34	44	0	0	0	22
TOTAL	924	1237	2161	875	1149	2024	2093
Distribuição Percentual (%)	42,8	57,2	100,0	43,2	56,8	100,0	

CT NOME	POR SEXO EM 2012.1			POR SEXO EM 2012.2			MÉDIAS
	MASC	FEM	TOTAL	MASC	FEM	TOTAL	SEMESTRAL
ENGENHARIA DE AGRIMENSURA	172	53	225	191	59	250	238
ENGENHARIA CIVIL	357	62	419	389	66	455	437
ARQUITETURA E URBANISMO	73	102	175	61	95	156	166
ENGENHARIA DE PRODUCAO	98	33	131	93	32	125	128

ENGENHARIA MECANICA	119	13	132	108	14	122	127
ENGENHARIA ELETRICA	119	14	133	114	14	128	131
TOTAL	938	277	1215	956	280	1236	1226
Distribuição Percentual (%)	77,2	22,8	100,0	77,3	22,7	100,0	

SUB-TOTAL CAMPUS DE TERESINA	6426	6838	13264	6323	6089	12412	12838
Distribuição Percentual (%)	48,4	51,6	100,0	50,9	49,1	100,0	

NOME	POR SEXO EM 2012.1			POR SEXO EM 2012.2			MÉDIAS
	MASC	FEM	TOTAL	MASC	FEM	TOTAL	SEMESTRAL
BACHARELADO EM FISIOTERAPIA	110	265	375	110	274	384	380
BIOMEDICINA	158	219	377	171	237	408	393
PSICOLOGIA - DIURNO	112	251	363	124	280	404	384
GRAD EM CIENC BIOL- LICENCIATURA NOT	74	140	214	71	137	208	211
GRAD EM CIENC BIOL- LICENC DIURNO	32	128	160	42	145	187	174
GRAD EM MATEM MOD LICENC DIURNO	107	41	148	93	36	129	139
GRAD EM MATEM - MOD LICENC - NOT	43	20	63	79	33	112	88
CIENCIAS CONTABEIS	1	0	1	0	0	0	1
CIENCIAS CONTABEIS (TARDE)	107	96	203	109	89	198	201
CIENCIAS CONTABEIS - NOTURNO	49	36	85	80	54	134	110
ADMINISTRACAO DE EMPRESAS	1	0	1	2	0	2	2
ADMINISTRACAO	179	99	278	148	82	230	254
CIENCIAS ECONOMICAS	118	98	216	105	89	194	205
BAC EM TURISMO -NOTURNO	89	131	220	84	142	226	223
BAC EM TURISMO - DIURNO	37	83	120	35	84	119	120
LIC EM HISTORIA (II L) PARFOR PARN	3	28	31	0	0	0	16
LIC PLENA EM PEDAGOGIA - MAGISTERIO	52	192	244	42	149	191	218
LIC EM ARTES (II L) PARFOR-PARNAIBA	10	26	36	0	0	0	18
LIC PL PED-MAG ED INF SERIE IN ENS FUN/P	0	52	52	0	50	50	51
BACHARELADO EM ENG DE PESCA	173	72	245	156	64	220	233
TOTAL	1455	1977	3432	1451	1945	3396	3414
Distribuição Percentual (%)	42,4	57,6	100,0	42,7	57,3	100,0	

NOME	POR SEXO EM 2012.1			POR SEXO EM 2012.2			MÉDIAS
	MASC	FEM	TOTAL	MASC	FEM	TOTAL	SEMESTRAL
BACHARELADO EM ENFERMAGEM	109	302	411	102	308	410	411
BACHARELADO EM NUTRICAO	53	345	398	51	354	405	402
GRAD EM CIENC BIOL- LICENCIATURA NOT	66	189	255	54	168	222	239
GRAD EM CIENC BIOLOG- LICENC - DIURNO	18	96	114	29	130	159	137

GRAD EM MATEM MOD LICENC DIURN	61	32	93	72	41	113	103
GRAD EM MAT - MOD LICENC - NOTURNO	74	40	114	68	37	105	110
SISTEMA DE INFORMACAO	180	52	232	207	56	263	248
LIC EM MATEMATICA (I L) PARFOR PIC	5	19	24	0	0	0	12
LICENCIATURA PLENA EM LETRAS	53	161	214	51	152	203	209
BACHARELADO EM ADMINISTRACAO - NOT	139	97	236	150	100	250	243
BACHARELADO EM ADMINISTRACAO - DIUR	85	73	158	80	71	151	155
LICENCIATURA EM HISTORIA-NOTURNO	94	88	182	98	106	204	193
LICENCIATURA EM HISTORIA- DIURNO	65	87	152	63	83	146	149
LICENC EM HIST (I L) PARFOR PICOS	6	73	79	0	0	0	40
LIC EM LETRAS ING (I L) PARFOR PIC	1	20	21	0	0	0	11
LIC EM LET INGLES (II L) PARFOR PICOS	3	12	15	0	0	0	8
LIC EM LET PORTUG (I L) PARFOR PIC	0	16	16	0	0	0	8
LIC PLENA PEDAGOGIA - HABILIT MAGISTERIO	52	191	243	48	179	227	235
LIC EM ARTES (II L) PARFOR -PICOS	5	26	31	0	0	0	16
LICENC EM PEDAG (I L) PARFOR PIC	1	25	26	0	0	0	13
TOTAL	1070	1944	3014	1073	1785	2858	2936
Distribuição Percentual (%)	35,5	64,5	100,0	37,5	62,5	100,0	

CPCE - BOM JESUS	POR SEXO EM 2012.1			POR SEXO EM 2012.2			MÉDIAS
	MASC	FEM	TOTAL	MASC	FEM	TOTAL	SEMESTRAL
GRAD EM CIENC BIOL - LICENCIATURA N	62	182	244	54	155	209	227
LIC PLENA EM BIOLOGIA - DIURNO	26	65	91	35	95	130	111
MEDICINA VETERINARIA	185	152	337	204	175	379	358
BACHARELADO EM ZOOTECNIA	76	71	147	73	67	140	144
BACHARELADO EM ENGENHRIA FLORESTAL	144	81	225	142	81	223	224
BACHARELADO EM ENG AGRONOMICA	172	75	247	176	78	254	251
TOTAL	665	626	1291	684	651	1335	1313
Distribuição Percentual (%)	51,5	48,5	100,0	51,2	48,8	100,0	

CPAFS - FLORIANO	POR SEXO EM 2012.1			POR SEXO EM 2012.2			MÉDIAS
	MASC	FEM	TOTAL	MASC	FEM	TOTAL	SEMESTRAL
GRAD EM ENFERMAGEM-BACHARELADO D	42	116	158	49	140	189	174
GRAD EM CIENC BIOLOGICAS-LICENC N	18	51	69	26	81	107	88
GRAD EM CIENC BIOLOGICAS-LICENC D	11	54	65	11	52	63	64
BAC EM ADMINISTRACAO-NOT	35	40	75	54	67	121	98
BAC EM ADMINISTRACAO - DIURNO	39	41	80	38	39	77	79
GRAD EM PEDAGOGIA - LICENC NOT	11	63	74	21	93	114	94

GRAD EM PEDAGOGIA -LICENC DIUR	12	64	76	12	62	74	75
LIC EM ARTES (I L) PARFOR-FLORIANO	5	35	40	0	0	0	20
TOTAL	173	464	637	211	534	745	691
Distribuição Percentual (%)	27,2	72,8	100,0	28,3	71,7	100,0	
TOTAIS GERAIS DA UFPI	9789	11849	21638	9742	11004	20746	21192
Distribuição Percentual (%)	45,2	54,8	100,0	47,0	53,0	100,0	

R E S U M O

CAMPI	POR SEXO EM 2012.1			POR SEXO EM 2012.2			MÉDIAS
	MASC	FEM	TOTAL	MASC	FEM	TOTAL	SEMESTRAL
CAMPUS DA ININGA - TERESINA	6426	6838	13264	6323	6089	12412	12838
CRMV - PARNAÍBA	1455	1977	3432	1451	1945	3396	3414
CAMPUS SHNB - PICOS	1070	1944	3014	1073	1785	2858	2936
CAMPUS CINOBELINA ELVAS - BOM JESUS	665	626	1291	684	651	1335	1313
CAMPUS Pr. A.F. SOBRAL - FLORIANO	173	464	637	211	534	745	691
TOTAIS GERAIS DA UFPI	9789	11849	21638	9742	11004	20746	21192
Distribuição Percentual (%)	45,2	54,8	100,0	47,0	53,0	100,0	

28/11/12

ESTIMATIVAS ALUNOS CONCLUDENTES DE 2012

CONCLUDENTES

CCA	2012.1			2012.2			CONCLUDENTES de 2012			
	NOME	MASC	FEM	TOTAL	MASC	FEM	TOTAL	MASC	FEM	TOTAL
AGRONOMIA		17	8	25	17	9	26	34	17	51
MEDICINA VETERINARIA		14	12	26	11	17	28	25	29	54
TOTAL		31	20	51	28	26	54	59	46	105
Distribuição Percentual		60,8	39,2	100,0	51,9	48,1	100,0	56,2	43,8	100,0

CCE

NOME	MASC	FEM	TOTAL	MASC	FEM	TOTAL	MASC	FEM	TOTAL
LIC PLENA EM EDUC. ARTISTICA - DESENHO	0	1	1	0	1	1	0	2	2
LIC PLENA EDUC ARTISTICA - HAB MUSICA	2	2	4	6	2	8	8	4	12
LIC PL. EDUC ARTIST- HAB ART PLASTICAS	6	9	15	10	28	38	16	37	53
MODA, DESIGN E ESTILISMO	0	0	0	0	0	0	0	0	0
COMUNICACAO SOCIAL- HAB JORNALISMO	6	14	20	7	15	22	13	29	42
LICENCIATURA EM PEDAGOGIA-MANHA	3	20	23	1	31	32	4	51	55
LICENCIATURA EM PEDAGOGIA-TARDE	2	28	30	1	16	17	3	44	47

LICENCIATURA EM PEDAGOGIA-NORTUNO	3	30	33	3	27	30	6	57	63
TOTAL	22	104	126	28	120	148	50	224	274
Distribuição Percentual	17,5	82,5	100,0	18,9	81,1	100,0	18,2	81,8	100,0

CCHL

NOME	MASC	FEM	TOTAL	MASC	FEM	TOTAL	MASC	FEM	TOTAL
CIENCIAS CONTABEIS	4	3	7	1	1	2	5	4	9
CIENCIAS CONTABEIS - NOTURNO	14	14	28	1	1	2	15	15	30
CIENCIAS CONTABEIS- TARDE	0	0	0	15	8	23	15	8	23
DIREITO (DIURNO)	0	0	0	25	21	46	25	21	46
DIREITO (NOTURNO)	9	4	13	22	7	29	31	11	42
CIENCIAS ECONOMICAS	3	1	4	16	11	27	19	12	31
LIC PL LETRAS	2	0	2	1	0	1	3	0	3
LIC PL LET-LING PORT E LIT/ DIURNO	0	13	13	2	8	10	2	21	23
LIC PL LET -LING PORT E LIT/ NOTURNO	1	10	11	6	7	13	7	17	24
LIC PL LET-LING E LIT PORT E FRAN	0	10	10	0	4	4	0	14	14
LIC PL LET HAB LIN INGLESA E LIT INGLESA	2	6	8	4	6	10	6	12	18
LICENCIATURA PLENA EM HISTORIA	4	7	11	7	10	17	11	17	28
LICENC PLENA EM GEOGRAFIA	2	3	5	2	5	7	4	8	12
LICENC PLENA EM GEOGRAFIA -TARDE	0	0	0	7	9	16	7	9	16
LICENC PLENA EM GEOGRAFIA -NOTURNO	0	0	0	0	0	0	0	0	0
LICENCIATURA PLENA EM FILOSOFIA	6	4	10	8	13	21	14	17	31
SERVICO SOCIAL	2	12	14	2	45	47	4	57	61
Lic. Teologia 1o Grau	0	0	0	0	0	0	0	0	0
ADMINISTRAÇÃO - DIURNO	13	19	32	20	18	38	33	37	70
ADMINISTRAÇÃO - NOTURNO	0	0	0	0	0	0	0	0	0
CIENCIAS SOCIAIS	0	5	5	5	8	13	5	13	18
CIENCIAS SOCIAIS / MODALID LICENCIATURA	0	0	0	2	7	9	2	7	9
TOTAL	62	111	173	146	189	335	208	300	508
Distribuição Percentual	35,8	64,2	100,0	43,6	56,4	100,0	40,9	59,1	100,0

CCN

NOME	MASC	FEM	TOTAL	MASC	FEM	TOTAL	MASC	FEM	TOTAL
BACH. EM CIENCIA DA COMPUTACAO	9	2	11	12	2	14	21	4	25
GRAD CIENC BIOL MOD LIC PLENA DIURNO	6	11	17	6	8	14	12	19	31
GRAD EM CIENC BIOL MOD LIC PLENA NOTURNO	0	1	1	2	2	4	2	3	5
GRAD EM CIENC BIOLOG. BACHARELADO	2	2	4	2	1	3	4	3	7
GRAD EM FISICA MODAL LICENC PL DIURNO	2	1	3	9	2	11	11	3	14
GRAD EM FISICA MODAL LICENC PLNOTURNO	0	0	0	0	0	0	0	0	0

GRAD EM FISICA- MODAL BACHARELADO	3	0	3	1	0	1	4	0	4
GRAD EM MAT. MOD LIC PLENA DIURNO	5	3	8	11	5	16	16	8	24
GRAD EM MATEMATICA MOD LIC PLENA NOTURNO	10	5	15	7	1	8	17	6	23
GRAD EM MATEMATICA - MODALID BACH	2	1	3	3	1	4	5	2	7
GRAD EM QUIMICA MOD LIC PLENA DIURNO	7	3	10	9	7	16	16	10	26
GRAD EM QUIMICA MOD LIC PLENA NOTURNO	3	1	4	5	6	11	8	7	15
GRAD EM QUIMICA- BACH COM ATRIB TECNOLOG	5	4	9	6	9	15	11	13	24
ARQUEOLOG E CONSERV DE ARTE RUPESTRE	0	0	0	6	12	18	6	12	18
ESTATISTICA	0	0	0	0	0	0	0	0	0
LICENC PLENA EM CIENCIAS DA NATUREZA	0	0	0	0	0	0	0	0	0
LIC C NAT E MAT ED NO CAMPO/PM JAICOS	0	0	0	0	0	0	0	0	0
TOTAL	54	34	88	79	56	135	133	90	223
Distribuição Percentual	61,4	38,6	100,0	58,5	41,5	100,0	59,6	40,4	100,0

CCS

NOME	MASC	FEM	TOTAL	MASC	FEM	TOTAL	MASC	FEM	TOTAL
MEDICINA	17	11	28	23	6	29	40	17	57
ODONTOLOGIA	17	12	29	9	20	29	26	32	58
ENFERMAGEM	7	15	22	5	16	21	12	31	43
LIC PLENA EM EDUCACAO FISICA	11	24	35	16	25	41	27	49	76
NUTRICAO	2	23	25	3	27	30	5	50	55
FARMACIA	7	1	8	11	8	19	18	9	27
TOTAL	61	86	147	67	102	169	128	188	316
Distribuição Percentual	41,5	58,5	100,0	39,6	60,4	100,0	40,5	59,5	100,0

CT

NOME	MASC	FEM	TOTAL	MASC	FEM	TOTAL	MASC	FEM	TOTAL
ENGENHARIA DE AGRIMENSURA	12	2	14	5	1	6	17	3	20
ENGENHARIA CIVIL	21	4	25	44	3	47	65	7	72
ARQUITETURA E URBANISMO	4	3	7	5	14	19	9	17	26
ENGENHARIA DE PRODUCAO	0	0	0	0	0	0	0	0	0
ENGENHARIA MECANICA	0	0	0	0	0	0	0	0	0
ENGENHARIA ELETRICA	0	0	0	0	0	0	0	0	0
TOTAL	37	9	46	54	18	72	91	27	118
Distribuição Percentual	80,4	19,6	100,0	75,0	25,0	100,0	77,1	22,9	100,0

TOTAL CAMPUS DA ININGA - TERESINA	267	364	631	402	511	913	669	875	1544
Distribuição Percentual	42,3	57,7	100,0	44,0	56,0	100,0	43,3	56,7	100,0

PAR									
NOME	MASC	FEM	TOTAL	MASC	FEM	TOTAL	MASC	FEM	TOTAL
FISIOTERAPIA	10	21	31	5	23	28	15	44	59
BIOMEDICINA	7	10	17	17	19	36	24	29	53
PSICOLOGIA	0	0	0	3	19	22	3	19	22
LICENCIAT PLENA EM BIOLOGIA-NOTURNO	0	4	4	3	7	10	3	11	14
LICENCIAT PLENA EM BIOLOGIA-DIURNO	2	20	22	2	3	5	4	23	27
GRAD EM MATEM MOD LIC PLENA DIURNO	6	1	7	6	1	7	12	2	14
GRAD EM MATEM MOD LIC PLENA NOTURNO	0	0	0	0	0	0	0	0	0
CIENCIAS CONTABEIS	0	0	0	2	0	2	2	0	2
CIENCIAS CONTABEIS NOTURNO	0	0	0	0	0	0	0	0	0
CIENCIAS CONTABEIS (TARDE)	0	3	3	13	14	27	13	17	30
ADMINISTRACAO DE EMPRESAS	0	0	0	0	0	0	0	0	0
ADMINISTRACAO	20	14	34	4	3	7	24	17	41
CIENCIAS ECONOMICAS	14	5	19	4	2	6	18	7	25
BAC EM TURISMO - NOTURNO	14	19	33	8	23	31	22	42	64
BAC EM TURISMO - TARDE	0	0	0	0	0	0	0	0	0
Bach. em TEOLOGIA	0	0	0	0	0	0	0	0	0
LICENCIATURA EM PEDAGOGIA	8	40	48	0	0	0	8	40	48
BACHARELADO EM ENG DE PESCA	13	7	20	12	3	15	25	10	35
TOTAL	94	144	238	79	117	196	173	261	434
Distribuição Percentual	39,5	60,5	100,0	40,3	59,7	100,0	39,9	60,1	100,0

PIC									
NOME	MASC	FEM	TOTAL	MASC	FEM	TOTAL	MASC	FEM	TOTAL
BACHARELADO EM ENFERMAGEM	13	31	44	12	22	34	25	53	78
NUTRICAO	5	31	36	3	31	34	8	62	70
LIC PLENA EM BIOLOGIA-DIURNO	0	0	0	0	0	0	0	0	0
LIC PLENA EM BIOLOGIA-NOTURNO	6	17	23	2	23	25	8	40	48
GRAD EM MAT - MOD LIC PLENA - DIURNO	6	3	9	13	3	16	19	6	25
GRAD EM MAT - MOD LIC PLENA - NOTURNO	0	0	0	1	0	1	1	0	1
SISTEMAS DE INFORMACAO	3	0	3	6	1	7	9	1	10
LICENCIATURA PLENA EM LETRAS	0	5	5	2	4	6	2	9	11
BACHAREL EM ADMINISTRACAO- NOTURNO	13	10	23	8	13	21	21	23	44
BACHAREL EM ADMINISTRACAO - DIURNO	0	0	0	0	0	0	0	0	0
LICENC PLENA EM HISTORIA- TARDE	0	0	0	0	0	0	0	0	0
LICENC PLENA EM HISTORIA- NOTURNO	7	8	15	12	11	23	19	19	38
LICENCIATURA EM PEDAGOGIA	1	6	7	5	32	37	6	38	44
TOTAL	54	111	165	64	140	204	118	251	369
Distribuição Percentual	32,7	67,3	100,0	31,4	68,6	100,0	32,0	68,0	100,0

BJ									
NOME	MASC	FEM	TOTAL	MASC	FEM	TOTAL	MASC	FEM	TOTAL
LIC PLENA EM BIOLOGIA-NOTURNO	5	20	25	5	18	23	10	38	48
LIC PLENA EM BIOLOGIA-DIURNO	0	0	0	0	0	0	0	0	0
MEDICINA VETERINARIA	0	0	0	3	2	5	3	2	5
BACHARELADO EM ZOOTECNIA	1	2	3	2	4	6	3	6	9
BACHARELADO EM ENGENHRIA FLORESTAL	1	2	3	9	3	12	10	5	15
BACHARELADO EM ENG AGRONOMICA	3	1	4	6	3	9	9	4	13
TOTAL	10	25	35	25	30	55	35	55	90
Distribuição Percentual	28,6	71,4	100,0	45,5	54,5	100,0	38,9	61,1	100,0

FLO									
NOME	MASC	FEM	TOTAL	MASC	FEM	TOTAL	MASC	FEM	TOTAL
BACHARELADO EM ENFERMAGEM	0	0	0	0	0	0	0	0	0
LIC PLENA EM BIOLOGIA	0	0	0	0	0	0	0	0	0
BACHARELADO EM ADMINISTRACAO	0	0	0	0	0	0	0	0	0
LICENCIATURA PLENA EM PEDAGOGIA	0	0	0	0	0	0	0	0	0
TOTAL	0	0	0	0	0	0	0	0	0
Distribuição Percentual	#DIV/0!	#DIV/0!	#DIV/0!	#DIV/0!	#DIV/0!	#DIV/0!	#DIV/0!	#DIV/0!	#DIV/0!

TOTAL GERAL GRAD. UFPI	425	644	1069	570	798	1368	995	1442	2437
Distribuição Percentual	39,8	60,2	100,0	41,7	58,3	100,0	40,8	59,2	100,0

RESUMO	2012.1			2012.2			CONCLUDENTES de 2012		
	MASC	FEM	Total	MASC	FEM	Total	MASC	FEM	Total
<i>Campus da Ininga - Teresina</i>	<i>267</i>	<i>364</i>	<i>631</i>	<i>402</i>	<i>511</i>	<i>913</i>	<u>669</u>	<u>875</u>	<u>1544</u>
<i>Campus M.R.V - Parnaíba</i>	<i>94</i>	<i>144</i>	<i>238</i>	<i>79</i>	<i>117</i>	<i>196</i>	<u>173</u>	<u>261</u>	<u>434</u>
<i>Campus S.H.N. B. - Picos</i>	<i>54</i>	<i>111</i>	<i>165</i>	<i>64</i>	<i>140</i>	<i>204</i>	<u>118</u>	<u>251</u>	<u>369</u>
<i>Campus P.C.E - Bom Jesus</i>	<i>10</i>	<i>25</i>	<i>35</i>	<i>25</i>	<i>30</i>	<i>55</i>	<u>35</u>	<u>55</u>	<u>90</u>
<i>Campus P.A.F.S - Floriano</i>	<i>0</i>	<i>0</i>	<i>0</i>	<i>0</i>	<i>0</i>	<i>0</i>	<u>0</u>	<u>0</u>	<u>0</u>
TOTAL GERAL UFPI	425	644	1069	570	798	1368	<u>995</u>	<u>1442</u>	<u>2437</u>
Distribuição Percentual	39,8	60,2	100,0	41,7	58,3	100,0	40,8	59,2	100,0

DESEMPENHO ACDÊMICO EM DISCIPLINAS NA GRADUAÇÃO EM 2012.1

TERESINA												
CCA	RF	%	RN	%	EF	%	AM	%	Reprovados	%	Aprovados	%
bfa	11	15	11	15	26	36	23	32	22	30	49	69
bfi	4	8	22	44	7	14	17	34	26	52	24	48
bio	48	15	41	13	50	16	171	55	89	28	221	71
ccv	28	4	22	3	97	13	548	78	50	7	645	92
coc	7	25	0	0	2	7	18	66	7	25	20	74
eas	10	2	24	7	39	11	267	78	34	10	306	90
ef	3	30	0	0	0	0	7	70	3	30	7	70
fil	7	21	0	0	0	0	25	78	7	21	25	78
fis	16	25	2	3	0	0	44	70	18	29	44	70
fit	32	6	27	5	114	22	342	66	59	11	456	88
ie	9	23	2	5	0	0	27	71	11	28	27	71
mat	23	16	22	16	31	22	60	44	45	33	91	66
mc	6	9	16	25	15	23	27	42	22	34	42	65
mor	3	7	3	7	12	29	23	56	6	14	35	85
mv	25	5	41	8	158	33	243	52	66	14	401	85
pm	1	2	0	0	11	25	31	72	1	2	42	97
ppa	56	10	22	4	88	17	346	67	78	15	434	84
qui	19	16	12	10	28	25	53	47	31	27	81	72
rhg	2	5	5	14	15	42	13	37	7	20	28	80
tr	2	3	7	12	17	30	29	52	9	16	46	83
zoo	35	4	50	7	152	21	476	66	85	11	628	88
RF	%	RN	%	EF	%	AM	%	Reprovados	%	Aprovados	%	Total
347	8,0	329	7,6	862	19,9	2790	64,5	676	15,6	3652	84,4	4328

CCE	RF	%	RN	%	EF	%	AM	%	Reprovados	%	Aprovados	%
ce	3	37	0	0	0	0	5	62	3	37	5	62
cj	1	4	2	9	2	9	17	77	3	13	19	86
cs	12	12	1	1	8	8	76	78	13	13	84	86
csO	134	10	18	1	17	1	1100	86	152	11	1117	88
ea	168	12	67	5	62	4	1004	77	235	18	1066	81
ef	14	4	1	0	0	0	292	95	15	4	292	95
fe	314	10	31	1	28	0	2714	87	345	11	2742	88
fil	35	23	11	7	31	20	73	48	46	30	104	69

ie	11	78	0	0	0	0	3	21	11	78	3	21
let	25	6	4	0	13	3	359	89	29	7	372	92
mde	22	4	9	1	8	1	482	92	31	5	490	94
mte	149	8	18	0	7	0	1659	90	167	9	1666	90
qui	0	0	0	0	1	100	0	0	0	0	1	100
RF	%	RN	%	EF	%	AM	%	Reprovados	%	Aprovados	%	Total
888	9,9	162	1,8	177	2,0	7784	86,4	1050	11,7	7961	88,3	9011

CCHL	RF	%	RN	%	EF	%	AM	%	Reprovados	%	Aprovados	%
340	0	0	0	0	0	0	0	0	0	0	0	0
370	0	0	0	0	0	0	0	0	0	0	0	0
cc	234	8	120	4	197	7	2143	79	354	13	2340	86
ce	175	15	99	8	169	14	713	61	274	23	882	76
cj	91	2	39	1	92	2	2979	93	130	4	3071	95
cs	200	15	64	5	77	6	927	73	264	20	1004	79
cso	0	0	0	0	0	0	1	100	0	0	1	100
ea	4	26	1	6	0	0	10	66	5	33	10	66
ef	8	50	0	0	0	0	8	50	8	50	8	50
fe	188	18	14	1	7	0	788	79	202	20	795	79
fil	264	18	75	5	123	8	961	67	339	23	1084	76
gh	378	15	103	4	216	8	1713	71	481	19	1929	80
hlf	2	22	0	0	1	11	6	66	2	22	7	77
ie	74	17	64	15	53	12	232	54	138	32	285	67
let	457	16	89	3	172	6	2029	73	546	19	2201	80
mat	42	14	18	6	35	12	195	67	60	20	230	79
mte	67	10	8	1	3	0	540	87	75	12	543	87
qui	13	81	1	6	1	6	1	6	14	87	2	12
ss	59	6	18	2	41	4	782	86	77	8	823	91
RF	%	RN	%	EF	%	AM	%	Reprovados	%	Aprovados	%	Total
2256	12,4	713	3,9	1187	6,5	14028	77,1	2969	16,3	15215	83,7	18184

CCN	RF	%	RN	%	EF	%	AM	%	Reprovados	%	Aprovados	%
bfa	6	5	17	16	45	43	36	34	23	22	81	77
bfi	5	7	1	1	28	40	35	50	6	8	63	91
bio	96	7	54	3	115	8	1103	80	150	10	1218	89
ce	2	15	0	0	0	0	11	84	2	15	11	84
cn	0	0	3	42	1	14	3	42	3	42	4	57

cna	60	9	19	3	54	8	468	77	79	13	522	86
coc	1	33	0	0	0	0	2	66	1	33	2	66
cs	12	16	3	4	2	2	55	76	15	20	57	79
ef	11	15	0	0	0	0	58	84	11	15	58	84
fe	130	14	22	2	37	4	716	79	152	16	753	83
fil	82	27	41	13	50	16	123	41	123	41	173	58
fis	252	19	138	10	215	16	721	54	390	29	936	70
gh	0	0	0	0	0	0	0	0	0	0	0	0
ie	201	14	151	11	209	15	808	59	352	25	1017	74
let	42	14	8	2	47	16	192	66	50	17	239	82
mat	484	20	493	20	303	12	1094	46	977	41	1397	58
mc	4	7	6	11	12	22	32	59	10	18	44	81
mor	6	5	1	0	13	12	82	80	7	6	95	93
mte	47	6	8	1	1	0	652	92	55	7	653	92
pm	1	2	6	13	16	34	23	50	7	15	39	84
qui	172	11	174	11	196	13	910	62	346	23	1106	76
tr	2	10	8	42	3	15	6	31	10	52	9	47
RF	%	RN	%	EF	%	AM	%	Reprovados	%	Aprovados	%	Total
1616	14,4	1153	10,3	1347	12,0	7130	63,4	2769	24,6	8477	75,4	11246

CCS	RF	%	RN	%	EF	%	AM	%	Reprovados	%	Aprovados	%
116	26	20	0	0	0	0	98	79	26	20	98	79
bfa	37	3	74	6	122	10	902	79	111	9	1024	90
bfi	23	7	15	4	15	4	258	82	38	12	273	87
bio	4	3	0	0	26	19	102	77	4	3	128	96
cc	3	25	1	8	1	8	7	58	4	33	8	66
ce	1	3	8	29	7	25	11	40	9	33	18	66
cg	0	0	8	2	19	5	294	91	8	2	313	97
cs	17	11	1	0	3	1	131	86	18	11	134	88
ef	105	8	52	4	119	9	967	77	157	12	1086	87
enf	60	6	11	1	18	1	855	90	71	7	873	92
fe	37	14	11	4	14	5	188	75	48	19	202	80
fil	32	16	6	3	14	7	144	73	38	19	158	80
ie	5	5	3	3	2	2	75	88	8	9	77	90
let	5	5	0	0	0	0	80	94	5	5	80	94
mc	23	4	22	3	31	5	488	86	45	7	519	92
me	3	0	8	1	46	7	541	90	11	1	587	98
mi	1	0	2	1	7	4	161	94	3	1	168	98
mor	53	8	30	5	69	11	447	74	83	13	516	86

mte	11	3	2	0	7	2	316	94	13	3	323	96
nut	30	2	21	2	94	9	875	85	51	5	969	95
or	8	2	6	1	25	7	275	87	14	4	300	95
pco	18	2	4	0	58	7	721	90	22	2	779	97
pm	13	2	30	6	57	12	351	77	43	9	408	90
qui	11	6	7	4	23	13	128	75	18	10	151	89
RF	%	RN	%	EF	%	AM	%	Reprovados	%	Aprovados	%	Total
526	5,2	322	3,2	777	7,7	8415	83,8	848	8,4	9192	91,6	10040

CT	RF	%	RN	%	EF	%	AM	%	Reprovados	%	Aprovados	%
cc	11	7	23	15	19	12	94	63	34	23	113	76
ce	8	16	3	6	6	12	31	64	11	22	37	77
cj	2	3	0	0	0	0	56	96	2	3	56	96
coc	72	6	69	5	124	10	908	77	141	12	1032	87
cs	10	8	1	0	3	2	99	87	11	9	102	90
ea	6	23	0	0	0	0	20	76	6	23	20	76
ef	5	22	0	0	0	0	17	77	5	22	17	77
ele	70	16	55	12	19	4	280	66	125	29	299	70
est	61	7	74	9	88	11	547	71	135	17	635	82
fil	24	14	9	5	9	5	120	74	33	20	129	79
fis	85	17	93	19	37	7	269	55	178	36	306	63
ie	63	14	37	8	39	8	303	68	100	22	342	77
let	0	0	0	0	0	0	4	100	0	0	4	100
mat	138	17	71	9	110	14	455	58	209	27	565	72
mec	101	14	117	16	86	12	392	56	218	31	478	68
pro	9	6	13	9	10	7	99	75	22	16	109	83
qui	53	18	57	19	20	6	158	54	110	38	178	61
rhg	33	5	27	4	55	8	517	81	60	9	572	90
tr	79	11	113	17	99	15	368	55	192	29	467	70
RF	%	RN	%	EF	%	AM	%	Reprovados	%	Aprovados	%	Total
830	11,8	762	10,8	724	10,3	4737	67,2	1592	22,6	5461	77,4	7053

RESUMO TERESINA

RF	%	RN	%	EF	%	AM	%	Reprovados	%	Aprovados	%	Total
-----------	----------	-----------	----------	-----------	----------	-----------	----------	-------------------	----------	------------------	----------	--------------

2081	7	2373	8,0	3637	12,2	21538	72,4	4585	15,4	25076	84,3	29749
-------------	----------	-------------	------------	-------------	-------------	--------------	-------------	-------------	-------------	--------------	-------------	--------------

INTERIOR

CMRV - PARN	RF	%	RN	%	EF	%	AM	%	Reprovados	%	Aprovados	%
476	15	3	0	0	0	0	453	96	15	3	453	96
cai	175	5	104	3	285	9	2518	81	279	9	2803	90
ccj	99	6	21	1	30	1	1390	90	120	7	1420	92
ceq	376	20	191	10	258	14	987	54	567	31	1245	68
cse	47	2	33	1	28	1	1564	93	80	4	1592	95
dcm	298	9	371	11	394	12	2113	66	669	21	2507	78
dcs	275	4	291	4	522	7	5772	84	566	8	6294	91
RF	%	RN	%	EF	%	AM	%	Reprovados	%	Aprovados	%	Total
1285	6,9	1011	5,4	1517	8,2	14797	79,5	2296	12,3	16314	87,7	18610

CSHNB - PIC	RF	%	RN	%	EF	%	AM	%	Reprovados	%	Aprovados	%
bfa	0	0	0	0	0	0	2	100	0	0	2	100
cep	63	5	26	2	26	2	1081	90	89	7	1107	92
chl	340	7	222	4	228	5	3728	82	562	12	3956	87
cnp	322	8	594	15	459	11	2469	64	916	23	2928	76
csa	110	2	156	4	319	8	3266	84	266	6	3585	93
enf	0	0	0	0	0	0	15	100	0	0	15	100
hlf	0	0	0	0	0	0	1	100	0	0	1	100
mte	0	0	0	0	0	0	2	100	0	0	2	100
RF	%	RN	%	EF	%	AM	%	Reprovados	%	Aprovados	%	Total
835	6,2	998	7,4	1032	7,7	10564	78,7	1833	13,6	11596	86,4	13429

B. JESUS	RF	%	RN	%	EF	%	AM	%	Reprovados	%	Aprovados	%
cn	72	3	226	12	282	15	1229	67	298	16	1511	83
dca	173	5	298	9	511	16	2140	68	471	15	2651	84
den	133	4	418	13	465	14	2110	67	551	17	2575	82
mv	0	0	0	0	2	100	0	0	0	0	2	100
pm	0	0	0	0	1	100	0	0	0	0	1	100
zoo	0	0	1	100	0	0	0	0	1	100	0	0
RF	%	RN	%	EF	%	AM	%	Reprovados	%	Aprovados	%	Total
378	4,7	943	11,7	1261	15,6	5479	68,0	1321	16,4	6740	83,6	8061

CPAFS - FLO	RF	%	RN	%	EF	%	AM	%	Reprovados	%	Aprovados	%
cef	36	3	2	0	40	4	826	91	38	4	866	95

cnf	23	3	80	10	119	15	524	70	103	13	643	86
csf	30	3	41	4	79	8	794	84	71	7	873	92
hlf	23	2	49	5	190	22	574	68	72	8	764	91
RF	%	RN	%	EF	%	AM	%	Reprovados	%	Aprovados	%	Total
112	3,3	172	5,0	428	12,5	2718	79,2	284	8,3	3146	91,7	3430

RESUMO GERAL UFPI

RF	%	RN	%	EF	%	AM	%	Reprovados	%	Aprovados	%	Total
4691	6,4	5497	7,5	7875	10,7	55096	75,2	10319	14,1	62872	85,8	73279

Resumo da Oferta de Disciplina / Centro - Período 2012.1

CENTRO DE CIENCIAS AGRARIAS											
Nome	Va	Matrics	vag	cance	Nº	Nº	Nº Tur	Nº Tur	CH	CH	CH
	gas		reman	ladas	Discip	Turmas	Teo	Pra	Teo	Pra	Tot
DEP DE CLINICA E CIRURGIA VETERINARIA	1242	695	547	19	51	76	26	50	38	2191	2229
DEPART DE ENGENHARIA AGRICOLA E SOLOS	700	340	360	8	21	36	15	21	0	804	804
DEPARTAMENTO DE FITOTECNIA	1313	518	795	9	46	73	28	45	96	1114	1210
DEPTO DE MORFOFISIOLOGIA VETERINARIA	795	469	326	3	27	47	20	27	0	1462	1462
DEP DE PLANEJAMENTO E POLITICA AGRICOLA	927	515	412	8	25	38	21	17	269	697	966
DEPARTAMENTO DE ZOOTECNIA	1268	714	554	35	39	71	32	39	0	1303	1303
	Va	Alunos	vag	cance	Nº	Nº	Nº Tur	Nº Tur	CH	CH	CH
	gas		reman	ladas	Discip	Turmas	Teo	Pra	Teo	Pra	Tot
RESUMO CCA	6245	3251	2994	82	209	341	142	199	403	7571	7974

CENTRO DE CIENCIAS DA EDUCACAO											
Nome	Va	Matrics	vag	cance	Nº	Nº	Nº Tur	Nº Tur	CH	CH	CH
	gas		reman	ladas	Discip	Turmas	Teo	Pra	Teo	Pra	Tot
DEPTO DE ARTES -PARFOR/TERESINA	346	310	36	0	13	23	12	11	204	348	552
DEP DE CIENC DA EDUCACAO-PARFOR/TERESINA	1182	1170	12	0	30	51	30	21	763	1401	2164
DEP DE CIENC DA EDUCACAO-PARFOR BATALHA	330	330	0	0	6	11	6	5	55	275	330
ENS FUND/CONV POLO PARNAIBA/UFPI	540	468	72	0	18	18	18	0	1976	0	1976
DEPARTAMENTO DE COMUNICACAO SOCIAL	1974	1270	704	0	51	71	37	34	2344	2088	4432
DEPARTAMENTO DE EDUCACAO ARTISTICA	2650	1352	1298	17	108	123	38	85	1927	3383	5310

DEP. DE FUNDAMENTOS DA EDUCACAO	7106	5284	1822	3	147	158	141	17	18952	1647	20599
DEPTO DE MODA, DESIGN E ESTILISMO	623	521	102	0	27	44	21	23	504	1006	1510
DEP DE METODOS E TECNICAS DE ENSINO	5837	3504	2333	5	182	234	78	156	3507	11612	15119

	Va gas	Alunos	vag reman	cance ladas	Nº Discip	Nº Turmas	Nº Tur Teo	Nº Tur Pra	CH Teo	CH Pra	CH Tot
RESUMO CCE	20588	14209	6379	25	582	733	381	352	30232	21760	51992

CENTRO DE CIEN. HUMANAS E LETRAS											
	Va		vag	cance	Nº	Nº	Nº Tur	Nº Tur	CH	CH	CH
Nome	gas	Matrics	reman	ladas	Discip	Turmas	Teo	Pra	Teo	Pra	Tot
DEP DE C HUMANAS E LETRAS-PARF /TERESINA	1256	1135	121	1	48	86	48	38	592	990	1582
DEP DE C H. E LETRAS/PARFOR/BATALHA	432	432	0	0	16	26	16	10	513	270	783
DEP DE CIENCIAS CONTAB E ADMINISTRATIVA	5909	2864	3045	3	131	170	110	60	7045	3222	10267
DEPARTAMENTO DE CIENCIAS ECONOMICAS	2365	1266	1099	14	69	69	49	20	5049	392	5441
DEPARTAMENTO DE CIENCIAS JURIDICAS	5608	3282	2326	34	112	136	66	70	7132	4430	11562
DEPARTAMENTO DE CIENCIAS SOCIAIS	2693	1722	971	0	49	52	48	4	6009	597	6606
DEPARTAMENTO DE FILOSOFIA	3152	2295	857	1	58	64	57	7	7656	561	8217
DEPARTAMENTO DE GEOGRAFIA E HISTORIA	3619	2421	1198	7	107	139	105	34	5569	1474	7043
DEPARTAMENTO DE LETRAS	4426	3555	871	3	95	113	91	22	10667	1323	11990
DEPARTAMENTO DE SERVICO SOCIAL	1185	904	281	3	42	53	26	27	1586	1701	3287

	Va gas	Alunos	vag reman	cance ladas	Nº Discip	Nº Turmas	Nº Tur Teo	Nº Tur Pra	CH Teo	CH Pra	CH Tot
RESUMO CCHL	30645	19876	10769	66	727	908	616	292	51818	14960	66778

CENTRO DE CIENCIAS DA NATUREZA											
	Va		vag	cance	Nº	Nº	Nº Tur	Nº Tur	CH	CH	CH
Nome	gas	Matrics	reman	ladas	Discip	Turmas	Teo	Pra	Teo	Pra	Tot
DEP DE CIENC DA NATUREZA-PARFOR/TERESINA	144	128	16	0	8	12	5	7	32	224	256
DEP CIENC DA NAT E MATEMATICA/PM JAICOS	360	360	0	0	6	11	5	6	0	600	600
DEPTO DE CIENC DA NAT E MAT/PM OEIRAS	360	354	6	0	6	12	6	6	0	413	413
DEP DE CIENC DA NATUREZA-PARFOR/BATALHA	225	216	9	0	9	16	9	7	96	168	264
DEPARTAMENTO DE BIOLOGIA	3200	1817	1383	15	115	187	80	107	763	3419	4182
DEPTO DE CIENC NATURAIS E ARQUEOLOGIA	862	605	257	0	27	31	27	4	1842	266	2108
DEPARTAMENTO DE FISICA	3350	1889	1461	16	100	138	74	64	4144	1940	6084
DEPTO DE INFORMATICA E ESTATISTICA	4145	2382	1763	7	121	205	108	97	3024	3331	6355
DEPARTAMENTO DE MATEMATICA	5121	3601	1520	4	119	170	118	52	8724	3432	12156
DEPARTAMENTO DE QUIMICA	3358	2060	1298	0	105	143	83	60	3172	2783	5955

	Va gas	Alunos	vag reman	cance ladas	Nº Discip	Nº Turmas	Nº Tur Teo	Nº Tur Pra	CH Teo	CH Pra	CH Tot
RESUMO CCN	21125	13412	7713	42	616	925	515	410	21797	16576	38373

CENTRO DE CIENCIAS DA SAUDE											
	Va		vag	cance	Nº	Nº	Nº Tur	Nº Tur	CH	CH	CH
Nome	gas	Matrics	reman	ladas	Discip	Turmas	Teo	Pra	Teo	Pra	Tot
DEP EDUC FISICA/CONV CREF-TE/PI	275	166	109	0	13	22	12	10	32	632	664
DEP DE CIENC DA SAUDE-PARFOR/TERESINA	784	776	8	0	16	31	16	15	58	776	834
DEP DE CIENC DA SAUDE -PARFOR/BATALHA	360	352	8	2	8	16	8	8	0	352	352
DEPTO DE BIOQUIMICA E FARMACOLOGIA	2254	1315	939	3	95	146	70	76	488	3631	4119
DEPTO DE BIOFISICA E FISIOLOGIA	537	431	106	3	23	41	18	23	0	1742	1742
DEPARTAMENTO DE CLINICA GERAL	500	404	96	1	39	47	8	39	0	5512	5512
DEPARTAMENTO DE EDUCACAO FISICA	2537	1679	858	2	68	116	58	58	1236	2894	4130
DEPARTAMENTO DE ENFERMAGEM	1258	965	293	0	98	124	27	97	42	3941	3983
DEPARTAMENTO DE MEDICINA COMUNITARIA	1051	718	333	0	29	51	24	27	176	3117	3293
DEPARTAMENTO DE MEDICINA ESPECIALIZADA	668	599	69	0	37	52	15	37	0	1947	1947
DEPARTAMENTO MATERNO INFANTIL	304	205	99	0	26	30	4	26	0	4420	4420
DEPARTAMENTO DE MORFOLOGIA	1036	749	287	1	65	91	26	65	0	2272	2272
DEPARTAMENTO DE NUTRICAO	1159	1023	136	0	76	101	29	72	342	3378	3720
DEP. DE ODONTOLOGIA RESTAURADORA	375	316	59	0	28	35	8	27	37	1116	1153
DEP DE PATOLOGIA E CLINICA ODONTOLOGICA	1116	802	314	0	74	93	33	60	200	3718	3918
DEPTO DE PARASITOLOGIA E MICROBIOLOGIA	685	544	141	0	31	50	19	31	0	1639	1639

	Va gas	Alunos	vag reman	cance ladas	Nº Discip	Nº Turmas	Nº Tur Teo	Nº Tur Pra	CH Teo	CH Pra	CH Tot
RESUMO CCS	14899	11044	3855	12	726	1046	375	671	2611	41087	43698

CENTRO DE TECNOLOGIA											
	Va		vag	cance	Nº	Nº	Nº Tur	Nº Tur	CH	CH	CH
Nome	gas	Matrics	reman	ladas	Discip	Turmas	Teo	Pra	Teo	Pra	Tot
DEPARTAMENTO DE CONST CIVIL E ARQUITETUR	1536	1207	329	7	50	83	45	38	1079	2333	3412
DEPTO DE ENGENHARIA ELETRICA	550	426	124	1	15	22	10	12	400	574	974
DEPARTAMENTO DE ESTRUTURAS	1049	771	278	0	27	48	27	21	692	1196	1888
DEPTO DE ENGENHARIA MECANICA	879	698	181	0	17	22	17	5	1691	415	2106
DEPTO DE ENGENHARIA DE PRODUCAO	160	131	29	0	3	4	3	1	212	78	290
DEP DE REC HIDRICOS E GEOLOGIA APLICADA	926	667	259	0	25	45	24	21	453	1056	1509

DEPARTAMENTO DE TRANSPORTES	1128	733	395	0	45	80	38	42	152	1962	2114
	Va gas	Alunos	vag reman	cance ladas	Nº Discip	Nº Turmas	Nº Tur Teo	Nº Tur Pra	CH Teo	CH Pra	CH Tot
RESUMO CT	6228	4633	1595	8	182	304	164	140	4679	7614	12293

Resumo CAMPUS DE TERESINA	Va	Matrics	vag	cance	Nº	Nº	Nº Tur	Nº Tur	CH	CH	CH
	gas		reman	ladas	Discip	Turmas	Teo	Pra	Teo	Pra	Tot
	99730		33305	235	3042	4257	2193	2064	111540	109568	221108

CAMPUS M. REIS VELOSO - PARNAÍBA											
Nome	Va	Matrics	vag	cance	Nº	Nº	Nº Tur	Nº Tur	CH	CH	CH
	gas		reman	ladas	Discip	Turmas	Teo	Pra	Teo	Pra	Tot
DEP DE ARTES - PARFOR PARNAIBA	360	324	36	0	9	17	9	8	36	288	324
DEP DE CIENC DA ED.-PARFOR/PARNAIBA	162	156	6	0	6	10	6	4	130	208	338
DEPTO DE TEOLOGIA/PARNAIBA	0	0	0	16	0	0	0	0	0	0	0
DEP DE CIENC HUMANAS-PARFOR/PARNAIBA	186	186	0	0	6	11	5	6	0	372	372
DEP. DE CIEN. DA ADMINIST E INFORMATICA	5069	3082	1987	5	114	132	108	24	9735	2487	12222
DEP. DE CIENCIAS CONTABEIS E JURIDICAS	2521	1541	980	3	58	65	48	17	5222	822	6044
DEP. DE CIENC ECONOMICAS E QUANTITATIVAS	3876	1814	2062	2	91	109	75	34	5533	1464	6997
DEP. DE CIENC.SOC DA EDUC E DESPORTO	2404	1672	732	5	52	61	43	18	4319	1940	6259
DEPTO DE CIENCIAS DO MAR/PARNAIBA	5314	3194	2120	8	140	225	101	124	2125	5764	7889
DEPTO DE CIENCIAS DA SAUDE/PARNAIBA	9832	6878	2954	22	214	310	171	139	8741	11915	20656

	Va gas	Alunos	vag reman	cance ladas	Nº Discip	Nº Turmas	Nº Tur Teo	Nº Tur Pra	CH Teo	CH Pra	CH Tot
RESUMO PARNAÍBA	29724	18847	10877	61	690	940	566	374	35841	25260	61101

CAMPUS S. H. N. de BARROS - PICOS											
Nome	Va	Matrics	vag	cance	Nº	Nº	Nº Tur	Nº Tur	CH	CH	CH
	gas		reman	ladas	Discip	Turmas	Teo	Pra	Teo	Pra	Tot
DEP DE CIENC DA NATUREZA-PARFOR/PICOS	144	144	0	0	6	12	6	6	0	144	144
DEP DE C HUMANAS E LETRAS-PARFOR/PICOS	930	762	168	3	38	70	38	32	445	683	1128
DEP DE CIENC DA EDUCACAO-PARFOR/PICOS	156	156	0	0	6	10	6	4	156	208	364
DEP DE ARTES PARFOR PICOS	315	279	36	0	9	17	9	8	31	248	279
DEPTO DE CIENCIAS DA EDUCACAO/PICOS	1882	1200	682	1	46	58	41	17	2910	1274	4184
DEPTO DE CIENCIAS HUMANAS E LETRAS/PIC	7153	4529	2624	19	151	203	143	60	12649	3337	15986

DEPTO DE CIENCIAS DA NATUREZA/PICOS	7993	3848	4145	37	144	216	109	107	4604	6577	11181
DEPTO DE CIENCIAS DA SAUDE/PICOS	4914	3862	1052	29	230	303	88	215	2072	11883	13955

	Va gas	Alunos	vag reman	cance ladas	Nº Discip	Nº Turmas	Nº Tur Teo	Nº Tur Pra	CH Teo	CH Pra	CH Tot
RESUMO PICOS	23487	14780	8707	89	630	889	440	449	22867	24354	47221

CAMPUS P.C. ELVAS - BOM JESUS											
	Va gas	Alunos	vag reman	cance ladas	Nº Discip	Nº Turmas	Nº Tur Teo	Nº Tur Pra	CH Teo	CH Pra	CH Tot
DEPTO DE CIENCIAS DA NATUREZA/BJ	3900	1809	2091	2	49	79	43	36	1903	3199	5102
DEPARTAMENTO DE CIENCIA ANIMAL/BJ	7283	3137	4146	7	138	246	120	126	535	6718	7253
DEPARTAMENTO DE ENGENHARIAS/BJ	6331	3131	3200	11	141	249	128	121	2321	4297	6618

	Va gas	Alunos	vag reman	cance ladas	Nº Discip	Nº Turmas	Nº Tur Teo	Nº Tur Pra	CH Teo	CH Pra	CH Tot
RESUMO B. JESUS	17514	8077	9437	20	328	574	291	283	4759	14214	18973

CAMPUS P.A.F. SOBRAL - FLORIANO											
	Va gas	Alunos	vag reman	cance ladas	Nº Discip	Nº Turmas	Nº Tur Teo	Nº Tur Pra	CH Teo	CH Pra	CH Tot
DEPTO DE ARTES-PARFOR FLORIANO	360	360	0	0	9	17	9	8	40	320	360
DEP DE CIENC DA ED.-PARFOR/FLORIANO	170	140	30	2	6	9	6	3	140	168	308
DEPTO DE CIENCIAS DA EDUCACAO/FLORIANO	1082	904	178	1	24	32	25	7	2263	595	2858
DEPTO DE CIENCIAS DA NATUREZA/FLORIANO	1116	746	370	0	34	51	24	27	797	875	1672
DEPTO DE CIENCIAS DA SAUDE/FLORIANO	1128	950	178	2	51	73	26	47	474	1795	2269
DEPTO DE CIENC HUMANAS E LETRAS/FLORIANO	1015	846	169	0	21	22	21	1	3183	38	3221

	Va gas	Alunos	vag reman	cance ladas	Nº Discip	Nº Turmas	Nº Tur Teo	Nº Tur Pra	CH Teo	CH Pra	CH Tot
RESUMO FLORIANO	4871	3946	925	5	145	204	111	93	6897	3791	10688

	Va gas	Alunos	vag reman	cance ladas	Nº Discip	Nº Turmas	Nº Tur Teo	Nº Tur Pra	CH Teo	CH Pra	CH Tot
Resumo Geral UFPI	175326	112075	63251	410	4835	6864	3601	3263	181904	177187	359091

CENTRO DE CIENCIAS AGRARIAS											
Nome	Va	Matrics	vag	cancelas	Nº	Nº	Nº Tur	Nº Tur	CH	CH	CH
	gas		reman	ladas	Discip	Turmas	Teo	Pra	Teo	Pra	Tot
DEP DE CLINICA E CIRURGIA VETERINARIA	1578	707	871	0	73	100	28	72	74	2163	2237
DEPART DE ENGENHARIA AGRICOLA E SOLOS	1033	410	623	0	35	56	21	35	0	984	984
DEPARTAMENTO DE FITOTECNIA	1538	541	997	0	52	80	29	51	90	1095	1185
DEPTO DE MORFOFISIOLOGIA VETERINARIA	978	552	426	0	36	56	20	36	0	1750	1750
DEP DE PLANEJAMENTO E POLITICA AGRICOLA	1047	525	522	0	31	45	21	24	343	651	994
DEPARTAMENTO DE ZOOTECNIA	2074	735	1339	0	81	115	34	81	0	1352	1352
	Va	Alunos	vag	cancelas	Nº	Nº	Nº Tur	Nº Tur	CH	CH	CH
	gas		reman	ladas	Discip	Turmas	Teo	Pra	Teo	Pra	Tot
RESUMO CCA	8248	3470	4778	0	308	452	153	299	507	7995	8502

CENTRO DE CIENCIAS DA EDUCACAO											
Nome	Va	Matrics	vag	cancelas	Nº	Nº	Nº Tur	Nº Tur	CH	CH	CH
	gas		reman	ladas	Discip	Turmas	Teo	Pra	Teo	Pra	Tot
ENS FUND/CONV POLO PARNAIBA/UFPI	468	446	22	0	18	18	16	2	1450	460	1910
DEPARTAMENTO DE COMUNICACAO SOCIAL	1879	1305	574	0	49	69	36	33	2008	2372	4380
DEPARTAMENTO DE EDUCACAO ARTISTICA	4327	1405	2922	0	151	173	50	123	1261	4022	5283
DEP. DE FUNDAMENTOS DA EDUCACAO	6387	4968	1419	14	129	148	124	24	16179	1666	17845
DEPTO DE MODA, DESIGN E ESTILISMO	893	672	221	0	47	65	27	38	802	1267	2069
DEP DE METODOS E TECNICAS DE ENSINO	7206	3781	3425	0	216	293	105	188	2304	12626	14930
	Va	Alunos	vag	cancelas	Nº	Nº	Nº Tur	Nº Tur	CH	CH	CH
	gas		reman	ladas	Discip	Turmas	Teo	Pra	Teo	Pra	Tot
RESUMO CCE	21160	12577	8583	14	610	766	358	408	24004	22413	46417

CENTRO DE CIEN. HUMANAS E LETRAS											
Nome	Va	Matrics	vag	cancelas	Nº	Nº	Nº Tur	Nº Tur	CH	CH	CH
	gas		reman	ladas	Discip	Turmas	Teo	Pra	Teo	Pra	Tot
DEP DE CIENCIAS CONTAB E ADMINISTRATIVA	7137	2891	4246	0	125	165	106	59	6938	2974	9912
DEPARTAMENTO DE CIENCIAS ECONOMICAS	2504	1451	1053	1	84	84	49	35	5609	480	6089
DEPARTAMENTO DE CIENCIAS JURIDICAS	5243	3053	2190	0	163	186	71	115	6137	4661	10798
DEPARTAMENTO DE CIENCIAS SOCIAIS	2579	1305	1274	2	49	53	47	6	4538	688	5226
DEPARTAMENTO DE FILOSOFIA	2946	1930	1016	0	65	70	65	5	6810	328	7138
DEPARTAMENTO DE GEOGRAFIA E HISTORIA	4232	2214	2018	0	120	151	111	40	5010	1621	6631
DEPARTAMENTO DE LETRAS	4462	3379	1083	0	95	124	93	31	8732	1767	10499
DEPARTAMENTO DE SERVICIO SOCIAL	955	750	205	0	37	40	15	25	1622	1730	3352

	Va gas	Alunos	vag reman	cance ladas	Nº Discip	Nº Turmas	Nº Tur Teo	Nº Tur Pra	CH Teo	CH Pra	CH Tot
RESUMO CCHL	30058	16973	13085	3	738	873	557	316	45396	14249	59645
CENTRO DE CIENCIAS DA NATUREZA											
Nome	Va gas	Alunos Matrics	vag reman	cance ladas	Nº Discip	Nº Turmas	Nº Tur Teo	Nº Tur Pra	CH Teo	CH Pra	CH Tot
DEPARTAMENTO DE BIOLOGIA	3736	1944	1792	0	148	220	84	136	1032	3623	4655
DEPTO DE CIENC NATURAIS E ARQUEOLOGIA	1085	539	546	1	33	46	33	13	647	593	1240
DEPARTAMENTO DE FISICA	3909	2075	1834	31	135	184	96	88	4548	2404	6952
DEPTO DE INFORMATICA E ESTATISTICA	4889	2603	2286	2	144	238	123	115	3285	3696	6981
DEPARTAMENTO DE MATEMATICA	4852	3574	1278	0	112	163	109	54	7486	3891	11377
DEPARTAMENTO DE QUIMICA	3184	1868	1316	2	106	140	78	62	3525	2301	5826
CENTRO DE CIENCIAS DA SAUDE											
Nome	Va gas	Alunos Matrics	vag reman	cance ladas	Nº Discip	Nº Turmas	Nº Tur Teo	Nº Tur Pra	CH Teo	CH Pra	CH Tot
DEPTO DE BIOQUIMICA E FARMACOLOGIA	2358	1285	1073	0	107	160	71	89	490	3956	4446
DEPTO DE BIOFISICA E FISIOLOGIA	646	478	168	0	28	51	24	27	78	1924	2002
DEPARTAMENTO DE CLINICA GERAL	585	425	160	0	39	47	8	39	0	6128	6128
DEPARTAMENTO DE EDUCACAO FISICA	2587	1312	1275	7	77	144	71	73	488	2454	2942
DEPARTAMENTO DE ENFERMAGEM	1248	953	295	3	88	113	26	87	42	4184	4226
DEPARTAMENTO DE MEDICINA COMUNITARIA	916	699	217	0	27	45	20	25	172	3443	3615
DEPARTAMENTO DE MEDICINA ESPECIALIZADA	756	604	152	0	35	50	15	35	0	1939	1939
DEPARTAMENTO MATERNO INFANTIL	320	244	76	0	26	30	4	26	0	5743	5743
DEPARTAMENTO DE MORFOLOGIA	1022	770	252	0	65	86	21	65	0	2366	2366
DEPARTAMENTO DE NUTRICAO	1262	1052	210	1	85	110	29	81	309	3556	3865
DEP. DE ODONTOLOGIA RESTAURADORA	379	330	49	0	26	33	8	25	40	1160	1200
DEP DE PATOLOGIA E CLINICA ODONTOLOGICA	1223	771	452	0	77	96	36	60	237	3645	3882
DEPTO DE PARASITOLOGIA E MICROBIOLOGIA	883	639	244	0	31	52	21	31	0	1724	1724
RESUMO CCS											
	14185	9562	4623	11	711	1017	354	663	1856	42222	44078

CENTRO DE TECNOLOGIA											
Nome	Va	Matrics	vag	cance	Nº	Nº	Nº Tur	Nº Tur	CH	CH	CH
	gas		reman	ladas	Discip	Turmas	Teo	Pra	Teo	Pra	Tot
DEPARTAMENTO DE CONST CIVIL E ARQUITETUR	1764	1285	479	0	60	98	50	48	1074	2807	3881
DEPTO DE ENGENHARIA ELETRICA	730	398	332	8	24	31	10	21	388	518	906
DEPARTAMENTO DE ESTRUTURAS	1056	748	308	0	26	47	26	21	410	1288	1698
DEPTO DE ENGENHARIA MECANICA	870	488	382	0	19	29	19	10	1032	255	1287
DEPTO DE ENGENHARIA DE PRODUCAO	360	273	87	0	8	10	8	2	924	42	966
DEP DE REC HIDRICOS E GEOLOGIA APLICADA	1090	665	425	0	27	49	25	24	281	1176	1457
DEPARTAMENTO DE TRANSPORTES	1201	689	512	0	44	78	38	40	218	1826	2044
RESUMO CT											
	Va	Alunos	vag	cance	Nº	Nº	Nº Tur	Nº Tur	CH	CH	CH
	gas		reman	ladas	Discip	Turmas	Teo	Pra	Teo	Pra	Tot
	7071	4546	2525	8	208	342	176	166	4327	7912	12239

Resumo CAMPUS DE TERESINA											
Nome	Va	Matrics	vag	cance	Nº	Nº	Nº Tur	Nº Tur	CH	CH	CH
	gas		reman	ladas	Discip	Turmas	Teo	Pra	Teo	Pra	Tot
	102377	59731	42646	72	3253	4441	2121	2320	96613	111299	207912

CAMPUS M. REIS VELOSO - PARNAÍBA											
Nome	Va	Matrics	vag	cance	Nº	Nº	Nº Tur	Nº Tur	CH	CH	CH
	gas		reman	ladas	Discip	Turmas	Teo	Pra	Teo	Pra	Tot
DEP. DE CIEN. DA ADMINIST E INFORMATICA	5036	2949	2087	0	105	121	95	26	9144	2363	11507
DEP. DE CIENCIAS CONTABEIS E JURIDICAS	3251	1836	1415	0	90	98	76	22	5897	1278	7175
DEP. DE CIENC ECONOMICAS E QUANTITATIVAS	5247	2076	3171	0	86	103	77	26	6258	1650	7908
DEP. DE CIENC.SOC DA EDUC E DESPORTO	1749	1273	476	0	38	55	34	21	2036	1688	3724
DEPTO DE CIENCIAS DO MAR/PARNAIBA	5168	3256	1912	7	146	229	99	130	2360	5800	8160
DEPTO DE CIENCIAS DA SAUDE/PARNAIBA	12628	7935	4693	54	234	333	191	142	11041	13399	24440
RESUMO PARNAÍBA											
	Va	Alunos	vag	cance	Nº	Nº	Nº Tur	Nº Tur	CH	CH	CH
	gas		reman	ladas	Discip	Turmas	Teo	Pra	Teo	Pra	Tot
	33079	19325	13754	61	699	939	572	367	36736	26178	62914

CAMPUS S. H. N. de BARROS - PICOS											
Nome	Va	Matrics	vag	cance	Nº	Nº	Nº Tur	Nº Tur	CH	CH	CH
	gas		reman	ladas	Discip	Turmas	Teo	Pra	Teo	Pra	Tot
DEPTO DE CIENCIAS DA EDUCACAO/PICOS	2459	1172	1287	0	57	76	44	32	2057	2179	4236
DEPTO DE CIENCIAS HUMANAS E LETRAS/PIC	7287	4526	2761	3	154	207	142	65	12683	3783	16466

DEPTO DE CIENCIAS DA NATUREZA/PICOS	8241	4415	3826	4	161	240	118	122	5401	7432	12833
DEPTO DE CIENCIAS DA SAUDE/PICOS	5359	4187	1172	0	246	326	95	231	2068	12189	14257
	Va gas	Alunos	vag reman	cance ladas	Nº Discip	Nº Turmas	Nº Tur Teo	Nº Tur Pra	CH Teo	CH Pra	CH Tot
RESUMO PICOS	23346	14300	9046	7	618	849	399	450	22209	25583	47792

CAMPUS P.C. ELVAS - BOM JESUS											
	Va gas		vag reman	cance ladas	Nº Discip	Nº Turmas	Nº Tur Teo	Nº Tur Pra	CH Teo	CH Pra	CH Tot
Nome	gas	Matrics	reman	ladas	Discip	Turmas	Teo	Pra	Teo	Pra	Tot
DEPTO DE CIENCIAS DA NATUREZA/BJ	4670	1953	2717	0	65	98	46	52	1799	3624	5423
DEPARTAMENTO DE CIENCIA ANIMAL/BJ	7750	3403	4347	3	145	255	121	134	633	7333	7966
DEPARTAMENTO DE ENGENHARIAS/BJ	6337	3245	3092	4	178	312	159	153	1342	5229	6571
	Va gas	Alunos	vag reman	cance ladas	Nº Discip	Nº Turmas	Nº Tur Teo	Nº Tur Pra	CH Teo	CH Pra	CH Tot
RESUMO B. JESUS	18757	8601	10156	7	388	665	326	339	3774	16186	19960

CAMPUS P.A.F. SOBRAL - FLORIANO											
	Va gas		vag reman	cance ladas	Nº Discip	Nº Turmas	Nº Tur Teo	Nº Tur Pra	CH Teo	CH Pra	CH Tot
Nome	gas	Matrics	reman	ladas	Discip	Turmas	Teo	Pra	Teo	Pra	Tot
DEPTO DE CIENCIAS DA EDUCACAO/FLORIANO	1742	1220	522	0	45	69	31	38	921	1750	2671
DEPTO DE CIENCIAS DA NATUREZA/FLORIANO	1714	1169	545	17	42	73	39	34	826	1757	2583
DEPTO DE CIENCIAS DA SAUDE/FLORIANO	1561	1066	495	0	63	91	31	60	320	1886	2206
DEP. DE CIENC HUMANAS E LETRAS/FLORIANO	1966	1137	829	1	39	40	38	2	4174	355	4529
	Va gas	Alunos	vag reman	cance ladas	Nº Discip	Nº Turmas	Nº Tur Teo	Nº Tur Pra	CH Teo	CH Pra	CH Tot
RESUMO FLORIANO	6983	4592	2391	18	189	273	139	134	6241	5748	11989

Resumo Geral UFPI	Va gas		vag reman	cance ladas	Nº Discip	Nº Turmas	Nº Tur Teo	Nº Tur Pra	CH Teo	CH Pra	CH Tot
	gas	Matrics	reman	ladas	Discip	Turmas	Teo	Pra	Teo	Pra	Tot
	184542	106549	77993	165	5147	7167	3557	3610	165573	184994	350567

Resumo da CARGA HORÁRIA DEPARTAMENTAL

2012.1

CARGA HORÁRIA DEPARTAMENTAL EM BOMJESUS em 2012.1

Nome	Nº Matric	Nº Discip	Nº Prof	CH Sem	CH Tot	Nº Dis/	Nº Matric/	CHS/	CHT/
						Nº Prof	Nº Prof	Nº Prof	Nº Prof
CN	1809 - 22,4 %	49 - 14,94 %	27 - 17,42 %	202 - 15,36 %	3030	1,81	67	7,48	112,22
DCA	3137 - 38,84 %	138 - 42,07 %	61 - 39,35 %	543 - 41,29 %	8145	2,26	51,43	8,9	133,52
DEN	3131 - 38,76 %	141 - 42,99 %	67 - 43,23 %	570 - 43,35 %	8550	2,1	46,73	8,51	127,61
TOTAL	8077	328	155	1315	19725	2,12	52,11	8,48	127,26

CARGA HORÁRIA DEPARTAMENTAL NO CCA em 2012.1

Nome	Nº Matric	Nº Discip	Nº Prof	CH Sem	CH Tot	Nº Dis/	Nº Matric/	CHS/	CHT/
						Nº Prof	Nº Prof	Nº Prof	Nº Prof
CCV	695 - 21,38 %	51 - 24,4 %	17 - 20,48 %	486 - 38,39 %	7290	3	40,88	28,59	428,82
EAS	340 - 10,46 %	21 - 10,05 %	7 - 8,43 %	103 - 8,14 %	1545	3	48,57	14,71	220,71
FIT	518 - 15,93 %	46 - 22,01 %	14 - 16,87 %	223 - 17,61 %	3345	3,29	37	15,93	238,93
MV	469 - 14,43 %	27 - 12,92 %	13 - 15,66 %	161 - 12,72 %	2415	2,08	36,08	12,38	185,77
PPA	515 - 15,84 %	25 - 11,96 %	13 - 15,66 %	100 - 7,9 %	1500	1,92	39,62	7,69	115,38
ZOO	714 - 21,96 %	39 - 18,66 %	19 - 22,89 %	193 - 15,24 %	2895	2,05	37,58	10,16	152,37
TOTAL	3251	209	83	1266	18990	2,52	39,17	15,25	228,80

CARGA HORÁRIA DEPARTAMENTAL NO CCE em 2012.1

Nome	Nº Matric	Nº Discip	Nº Prof	CH Sem	CH Tot	Nº Dis/	Nº Matric/	CHS/	CHT/
						Nº Prof	Nº Prof	Nº Prof	Nº Prof
420	310 - 2,18 %	13 - 2,23 %	5 - 2,29 %	46 - 1,73 %	690	2,6	62	9,2	138
430	1170 - 8,23 %	30 - 5,15 %	18 - 8,26 %	125 - 4,7 %	1875	1,67	65	6,94	104,17
450	330 - 2,32 %	6 - 1,03 %	5 - 2,29 %	25 - 0,94 %	375	1,2	66	5	75
476	468 - 3,29 %	18 - 3,09 %	6 - 2,75 %	76 - 2,85 %	1140	3	78	12,67	190

CSO	1270 - 8,94 %	51 - 8,76 %	19 - 8,72 %	238 - 8,94 %	3570	2,68	66,84	12,53	187,89
EA	1352 - 9,52 %	108 - 18,56 %	29 - 13,3 %	442 - 16,6 %	6630	3,72	46,62	15,24	228,62
FE	5284 - 37,19 %	147 - 25,26 %	51 - 23,39 %	619 - 23,25 %	9285	2,88	103,61	12,14	182,06
MDE	521 - 3,67 %	27 - 4,64 %	10 - 4,59 %	105 - 3,94 %	1575	2,7	52,1	10,5	157,5
MTE	3504 - 24,66 %	182 - 31,27 %	75 - 34,4 %	986 - 37,04 %	14790	2,43	46,72	13,15	197,2
TOTAL	14209	582	218	2662	39930	2,67	65,18	12,21	183,17

CARGA HORÁRIA DEPARTAMENTAL NO CCHL em 2012.1

Nome	Nº Matric	Nº Discip	Nº Prof	CH Sem	CH Tot	Nº Dis/	Nº Matric/	CHS/	CHT/
						Nº Prof	Nº Prof	Nº Prof	Nº Prof
340	1135 - 5,71 %	48 - 6,6 %	36 - 13,79 %	157 - 5,13 %	2355	1,33	31,53	4,36	65,42
350	432 - 2,17 %	16 - 2,2 %	4 - 1,53 %	46 - 1,5 %	690	4	108	11,5	172,5
CC	2864 - 14,41 %	131 - 18,02 %	32 - 12,26 %	597 - 19,5 %	8955	4,09	89,5	18,66	279,84
CE	1266 - 6,37 %	69 - 9,49 %	24 - 9,2 %	361 - 11,79 %	5415	2,88	52,75	15,04	225,62
CJ	3282 - 16,51 %	112 - 15,41 %	34 - 13,03 %	414 - 13,52 %	6210	3,29	96,53	12,18	182,65
CS	1722 - 8,66 %	49 - 6,74 %	24 - 9,2 %	201 - 6,57 %	3015	2,04	71,75	8,38	125,62
FIL	2295 - 11,55 %	58 - 7,98 %	23 - 8,81 %	221 - 7,22 %	3315	2,52	99,78	9,61	144,13
GH	2421 - 12,18 %	107 - 14,72 %	39 - 14,94 %	423 - 13,82 %	6345	2,74	62,08	10,85	162,69
LET	3555 - 17,89 %	95 - 13,07 %	30 - 11,49 %	383 - 12,51 %	5745	3,17	118,5	12,77	191,5
SS	904 - 4,55 %	42 - 5,78 %	15 - 5,75 %	258 - 8,43 %	3870	2,8	60,27	17,2	258
TOTAL	19876	727	261	3061	45915	2,79	76,15	11,73	175,92

CARGA HORÁRIA DEPARTAMENTAL NO CCM em 2012.1

Nome	Nº Matric	Nº Discip	Nº Prof	CH Sem	CH Tot	Nº Dis/	Nº Matric/	CHS/	CHT/
						Nº Prof	Nº Prof	Nº Prof	Nº Prof
209	128 - 0,95 %	8 - 1,3 %	7 - 3,21 %	22 - 0,82 %	330	1,14	18,29	3,14	47,14
280	360 - 2,68 %	6 - 0,97 %	4 - 1,83 %	24 - 0,9 %	360	1,5	90	6	90
285	354 - 2,64 %	6 - 0,97 %	6 - 2,75 %	24 - 0,9 %	360	1	59	4	60
295	216 - 1,61 %	9 - 1,46 %	7 - 3,21 %	23 - 0,86 %	345	1,29	30,86	3,29	49,29
BIO	1817 - 13,55 %	115 - 18,67 %	33 - 15,14 %	518 - 19,37 %	7770	3,48	55,06	15,7	235,45
CNA	605 - 4,51 %	27 - 4,38 %	15 - 6,88 %	117 - 4,38 %	1755	1,8	40,33	7,8	117
FIS	1889 - 14,08 %	100 - 16,23 %	31 - 14,22 %	396 - 14,81 %	5940	3,23	60,94	12,77	191,61
IE	2382 - 17,76 %	121 - 19,64 %	37 - 16,97 %	533 - 19,93 %	7995	3,27	64,38	14,41	216,08
MAT	3601 - 26,85 %	119 - 19,32 %	38 - 17,43 %	605 - 22,63 %	9075	3,13	94,76	15,92	238,82
QUI	2060 - 15,36 %	105 - 17,05 %	40 - 18,35 %	412 - 15,41 %	6180	2,62	51,5	10,3	154,5
TOTAL	13412	716	218	2674	40110	3,28	61,52	12,27	183,99

CARGA HORÁRIA DEPARTAMENTAL NO CCS em 2012.1

Nome	Nº Matric	Nº Discip	Nº Prof	CH Sem	CH Tot	Nº Dis/	Nº Matric/	CHS/	CHT/
						Nº Prof	Nº Prof	Nº Prof	Nº Prof
116	166 - 1,5 %	13 - 1,79 %	4 - 1,2 %	62 - 1,25 %	930	3,25	41,5	15,5	232,5
117	776 - 7,03 %	16 - 2,2 %	8 - 2,41 %	42 - 0,85 %	630	2	97	5,25	78,75
118	352 - 3,19 %	8 - 1,1 %	2 - 0,6 %	19 - 0,38 %	285	4	176	9,5	142,5
BFA	1315 - 11,91 %	95 - 13,09 %	29 - 8,73 %	447 - 9,01 %	6705	3,28	45,34	15,41	231,21
BFI	431 - 3,9 %	23 - 3,17 %	12 - 3,61 %	135 - 2,72 %	2025	1,92	35,92	11,25	168,75
CG	404 - 3,66 %	39 - 5,37 %	44 - 13,25 %	818 - 16,48 %	12270	0,89	9,18	18,59	278,86
EF	1679 - 15,2 %	68 - 9,37 %	18 - 5,42 %	259 - 5,22 %	3885	3,78	93,28	14,39	215,83
ENF	965 - 8,74 %	98 - 13,5 %	28 - 8,43 %	582 - 11,73 %	8730	3,5	34,46	20,79	311,79
MC	718 - 6,5 %	29 - 3,99 %	15 - 4,52 %	430 - 8,66 %	6450	1,93	47,87	28,67	430
ME	599 - 5,42 %	37 - 5,1 %	36 - 10,84 %	157 - 3,16 %	2355	1,03	16,64	4,36	65,42
MI	205 - 1,86 %	26 - 3,58 %	30 - 9,04 %	738 - 14,87 %	11070	0,87	6,83	24,6	369
MOR	749 - 6,78 %	65 - 8,95 %	18 - 5,42 %	257 - 5,18 %	3855	3,61	41,61	14,28	214,17
NUT	1023 - 9,26 %	76 - 10,47 %	22 - 6,63 %	388 - 7,82 %	5820	3,45	46,5	17,64	264,55
OR	316 - 2,86 %	28 - 3,86 %	18 - 5,42 %	123 - 2,48 %	1845	1,56	17,56	6,83	102,5
PCO	802 - 7,26 %	74 - 10,19 %	36 - 10,84 %	378 - 7,62 %	5670	2,06	22,28	10,5	157,5
PM	544 - 4,93 %	31 - 4,27 %	12 - 3,61 %	128 - 2,58 %	1920	2,58	45,33	10,67	160
TOTAL	11044	726	332	4963	74445	2,19	33,27	14,95	224,23

CARGA HORÁRIA DEPARTAMENTAL NO CT em 2012.1

Nome	Nº Matric	Nº Discip	Nº Prof	CH Sem	CH Tot	Nº Dis/	Nº Matric/	CHS/	CHT/
						Nº Prof	Nº Prof	Nº Prof	Nº Prof
COC	1207 - 26,05 %	50 - 27,47 %	23 - 25 %	248 - 30,69 %	3720	2,17	52,48	10,78	161,74
ELE	426 - 9,19 %	15 - 8,24 %	9 - 9,78 %	47 - 5,82 %	705	1,67	47,33	5,22	78,33
EST	771 - 16,64 %	27 - 14,84 %	12 - 13,04 %	122 - 15,1 %	1830	2,25	64,25	10,17	152,5
MEC	698 - 15,07 %	17 - 9,34 %	11 - 11,96 %	65 - 8,04 %	975	1,55	63,45	5,91	88,64
PRO	131 - 2,83 %	3 - 1,65 %	3 - 3,26 %	9 - 1,11 %	135	1	43,67	3	45
RHG	667 - 14,4 %	25 - 13,74 %	15 - 16,3 %	103 - 12,75 %	1545	1,67	44,47	6,87	103
TR	733 - 15,82 %	45 - 24,73 %	19 - 20,65 %	214 - 26,49 %	3210	2,37	38,58	11,26	168,95
TOTAL	4633	182	92	808	12120	1,98	50,36	8,78	131,74

CARGA HORÁRIA NO CAMPUS DE TERESINA em 2012.1

Nome	Nº Matric	Nº Discip	Nº Prof	CH Sem	CH Tot	Nº Dis/	Nº Matric/	CHS/	CHT/
						Nº Prof	Nº Prof	Nº Prof	Nº Prof
TOTAL	74502	3470	1359	16749	251235	2,55	54,82	12,32	184,87

CARGA HORÁRIA DEPARTAMENTAL NO CAPUS DE PARNAÍBA em 2012.1

Nome	Nº Matric	Nº Discip	Nº Prof	CH Sem	CH Tot	Nº Dis/	Nº Matric/	CHS/	CHT/
						Nº Prof	Nº Prof	Nº Prof	Nº Prof
426	324 - 1,72 %	9 - 1,3 %	6 - 2,65 %	23 - 0,75 %	345	1,5	54	3,83	57,5
440	156 - 0,83 %	6 - 0,87 %	5 - 2,21 %	25 - 0,82 %	375	1,2	31,2	5	75
710	186 - 0,99 %	6 - 0,87 %	4 - 1,77 %	23 - 0,75 %	345	1,5	46,5	5,75	86,25
CAI	3082 - 16,35 %	114 - 16,52 %	36 - 15,93 %	481 - 15,71 %	7215	3,17	85,61	13,36	200,42
CCJ	1541 - 8,18 %	58 - 8,41 %	16 - 7,08 %	244 - 7,97 %	3660	3,62	96,31	15,25	228,75
CEQ	1814 - 9,62 %	91 - 13,19 %	33 - 14,6 %	452 - 14,76 %	6780	2,76	54,97	13,7	205,45
CSE	1672 - 8,87 %	52 - 7,54 %	21 - 9,29 %	223 - 7,28 %	3345	2,48	79,62	10,62	159,29
DCM	3194 - 16,95 %	140 - 20,29 %	44 - 19,47 %	546 - 17,83 %	8190	3,18	72,59	12,41	186,14
DCS	6878 - 36,49 %	214 - 31,01 %	61 - 26,99 %	1045 - 34,13 %	15675	3,51	112,75	17,13	256,97
TOTAL	18847	690	226	3062	45930	3,05	83,39	13,55	203,23

CARGA HORÁRIA DEPARTAMENTAL NO CAPUS DE PICOS em 2012.1

Nome	Nº Matric	Nº Discip	Nº Prof	CH Sem	CH Tot	Nº Dis/	Nº Matric/	CHS/	CHT/
						Nº Prof	Nº Prof	Nº Prof	Nº Prof
806	144 - 0,97 %	6 - 0,95 %	3 - 1,41 %	24 - 0,82 %	360	2	48	8	120
807	762 - 5,16 %	38 - 6,03 %	18 - 8,45 %	141 - 4,8 %	2115	2,11	42,33	7,83	117,5
808	156 - 1,06 %	6 - 0,95 %	5 - 2,35 %	25 - 0,85 %	375	1,2	31,2	5	75
809	279 - 1,89 %	9 - 1,43 %	2 - 0,94 %	23 - 0,78 %	345	4,5	139,5	11,5	172,5
CEP	1200 - 8,12 %	46 - 7,3 %	23 - 10,8 %	195 - 6,64 %	2925	2	52,17	8,48	127,17
CHL	4529 - 30,64 %	151 - 23,97 %	45 - 21,13 %	640 - 21,8 %	9600	3,36	100,64	14,22	213,33
CNP	3848 - 26,04 %	144 - 22,86 %	57 - 26,76 %	626 - 21,32 %	9390	2,53	67,51	10,98	164,74
CSA	3862 - 26,13 %	230 - 36,51 %	60 - 28,17 %	1262 - 42,98 %	18930	3,83	64,37	21,03	315,5
TOTAL	14780	630	213	2936	44040	2,96	69,39	13,78	206,76

CARGA HORÁRIA DEPARTAMENTAL NO CAPUS DE FLORIANO em 2012.1

Nome	Nº Matric	Nº Discip	Nº Prof	CH Sem	CH Tot	Nº Dis/	Nº Matric/	CHS/	CHT/
						Nº Prof	Nº Prof	Nº Prof	Nº Prof
425	360 - 9,12 %	9 - 6,21 %	5 - 6,67 %	23 - 4,4 %	345	1,8	72	4,6	69
445	140 - 3,55 %	6 - 4,14 %	4 - 5,33 %	25 - 4,78 %	375	1,5	35	6,25	93,75
CEF	904 - 22,91 %	24 - 16,55 %	14 - 18,67 %	92 - 17,59 %	1380	1,71	64,57	6,57	98,57
CNF	746 - 18,91 %	34 - 23,45 %	19 - 25,33 %	110 - 21,03 %	1650	1,79	39,26	5,79	86,84
CSF	950 - 24,08 %	51 - 35,17 %	19 - 25,33 %	190 - 36,33 %	2850	2,68	50	10	150
HLF	846 - 21,44 %	21 - 14,48 %	14 - 18,67 %	83 - 15,87 %	1245	1,5	60,43	5,93	88,93
TOTAL	3946	145	75	523	7845	1,93	52,61	6,97	104,60

CARGA HORÁRIA NA UFPI EM GERAL em 2012.1

Nome	Nº Matric	Nº Discip	Nº Prof	CH Sem	CH Tot	Nº Dis/	Nº Matric/	CHS/	CHT/
						Nº Prof	Nº Prof	Nº Prof	Nº Prof
TOTAL	112075	4935	1873	23270	349050	2,63	59,84	12,42	186,36

2012.2

CARGA HORÁRIA DEPARTAMENTAL EM BOMJESUS em 2012.2

Nome	Nº Matric	Nº Discip	Nº Prof	CH Sem	CH Tot	Nº Dis/	Nº Matric/	CHS/	CHT/
						Nº Prof	Nº Prof	Nº Prof	Nº Prof
CN	1953 - 22,71 %	65 - 16,75 %	37 - 22,42 %	266 - 17,1 %	3990	1,76	52,78	7,19	107,84
DCA	3403 - 39,57 %	145 - 37,37 %	61 - 36,97 %	595 - 38,24 %	8925	2,38	55,79	9,75	146,31
DEN	3245 - 37,73 %	178 - 45,88 %	67 - 40,61 %	695 - 44,67 %	10425	2,66	48,43	10,37	155,6
TOTAL	8601	388	165	1556	23340	2,35	52,13	9,43	141,45

CARGA HORÁRIA DEPARTAMENTAL NO CCA em 2012.2

Nome	Nº Matric	Nº Discip	Nº Prof	CH Sem	CH Tot	Nº Dis/	Nº Matric/	CHS/	CHT/
						Nº Prof	Nº Prof	Nº Prof	Nº Prof
CCV	707 - 20,37 %	73 - 23,7 %	18 - 20,93 %	753 - 34,54 %	11295	4,06	39,28	41,83	627,5
EAS	410 - 11,82 %	35 - 11,36 %	11 - 12,79 %	181 - 8,3 %	2715	3,18	37,27	16,45	246,82
FIT	541 - 15,59 %	52 - 16,88 %	14 - 16,28 %	242 - 11,1 %	3630	3,71	38,64	17,29	259,29
MV	552 - 15,91 %	36 - 11,69 %	14 - 16,28 %	266 - 12,2 %	3990	2,57	39,43	19	285
PPA	525 - 15,13 %	31 - 10,06 %	10 - 11,63 %	169 - 7,75 %	2535	3,1	52,5	16,9	253,5
ZOO	735 - 21,18 %	81 - 26,3 %	19 - 22,09 %	569 - 26,1 %	8535	4,26	38,68	29,95	449,21
TOTAL	3470	308	86	2180	32700	3,58	40,35	25,35	380,23

CARGA HORÁRIA DEPARTAMENTAL NO CCE em 2012.2

Nome	Nº Matric	Nº Discip	Nº Prof	CH Sem	CH Tot	Nº Dis/	Nº Matric/	CHS/	CHT/
						Nº Prof	Nº Prof	Nº Prof	Nº Prof
476	446 - 3,55 %	18 - 2,95 %	3 - 1,65 %	78 - 2,82 %	1170	6	148,67	26	390
CSO	1305 - 10,38 %	49 - 8,03 %	21 - 11,54 %	265 - 9,59 %	3975	2,33	62,14	12,62	189,29
EA	1405 - 11,17 %	151 - 24,75 %	24 - 13,19 %	545 - 19,72 %	8175	6,29	58,54	22,71	340,62
FE	4968 - 39,5 %	129 - 21,15 %	51 - 28,02 %	532 - 19,25 %	7980	2,53	97,41	10,43	156,47
MDE	672 - 5,34 %	47 - 7,7 %	12 - 6,59 %	197 - 7,13 %	2955	3,92	56	16,42	246,25
MTE	3781 - 30,06 %	216 - 35,41 %	71 - 39,01 %	1147 - 41,5 %	17205	3,04	53,25	16,15	242,32
TOTAL	12577	580	182	2764	41460	3,19	69,10	15,19	227,80

CARGA HORÁRIA DEPARTAMENTAL NO CCHL em 2012.2

Nome	Nº Matric	Nº Discip	Nº Prof	CH Sem	CH Tot	Nº Dis/	Nº Matric/	CHS/	CHT/
						Nº Prof	Nº Prof	Nº Prof	Nº Prof
CC	2890 - 17,03 %	125 - 16,94 %	26 - 12,09 %	559 - 17,26 %	8385	4,81	111,15	21,5	322,5
CE	1451 - 8,55 %	84 - 11,38 %	24 - 11,16 %	477 - 14,73 %	7155	3,5	60,46	19,88	298,12
CJ	3053 - 17,99 %	163 - 22,09 %	33 - 15,35 %	547 - 16,89 %	8205	4,94	92,52	16,58	248,64
CS	1305 - 7,69 %	49 - 6,64 %	23 - 10,7 %	211 - 6,51 %	3165	2,13	56,74	9,17	137,61
FIL	1929 - 11,37 %	65 - 8,81 %	25 - 11,63 %	260 - 8,03 %	3900	2,6	77,16	10,4	156
GH	2214 - 13,05 %	120 - 16,26 %	35 - 16,28 %	497 - 15,34 %	7455	3,43	63,26	14,2	213
LET	3376 - 19,9 %	95 - 12,87 %	34 - 15,81 %	376 - 11,61 %	5640	2,79	99,29	11,06	165,88
SS	750 - 4,42 %	37 - 5,01 %	15 - 6,98 %	312 - 9,63 %	4680	2,47	50	20,8	312
TOTAL	16968	738	215	3239	48585	3,43	78,92	15,07	225,98

CARGA HORÁRIA DEPARTAMENTAL NO CCN em 2012.2

Nome	Nº Matric	Nº Discip	Nº Prof	CH Sem	CH Tot	Nº Dis/	Nº Matric/	CHS/	CHT/
						Nº Prof	Nº Prof	Nº Prof	Nº Prof
BIO	1942 - 15,42 %	147 - 21,71 %	38 - 19,19 %	699 - 23,78 %	10485	3,87	51,11	18,39	275,92
CNA	539 - 4,28 %	33 - 4,87 %	15 - 7,58 %	113 - 3,84 %	1695	2,2	35,93	7,53	113
FIS	2075 - 16,47 %	135 - 19,94 %	35 - 17,68 %	518 - 17,62 %	7770	3,86	59,29	14,8	222
IE	2602 - 20,66 %	144 - 21,27 %	35 - 17,68 %	617 - 20,99 %	9255	4,11	74,34	17,63	264,43
MAT	3571 - 28,35 %	112 - 16,54 %	38 - 19,19 %	565 - 19,22 %	8475	2,95	93,97	14,87	223,03
QUI	1868 - 14,83 %	106 - 15,66 %	37 - 18,69 %	428 - 14,56 %	6420	2,86	50,49	11,57	173,51
TOTAL	12597	677	198	2940	44100	3,42	63,62	14,85	222,73

CARGA HORÁRIA DEPARTAMENTAL NO CCS em 2012.2

Nome	Nº Matric	Nº Discip	Nº Prof	CH Sem	CH Tot	Nº Dis/	Nº Matric/	CHS/	CHT/
						Nº Prof	Nº Prof	Nº Prof	Nº Prof
BFA	1285 - 13,44 %	107 - 15,05 %	35 - 10,8 %	594 - 11,71 %	8910	3,06	36,71	16,97	254,57
BFI	478 - 5 %	28 - 3,94 %	14 - 4,32 %	168 - 3,31 %	2520	2	34,14	12	180
CG	425 - 4,44 %	39 - 5,49 %	43 - 13,27 %	818 - 16,13 %	12270	0,91	9,88	19,02	285,35
EF	1312 - 13,72 %	77 - 10,83 %	17 - 5,25 %	307 - 6,05 %	4605	4,53	77,18	18,06	270,88
ENF	953 - 9,97 %	88 - 12,38 %	28 - 8,64 %	570 - 11,24 %	8550	3,14	34,04	20,36	305,36
MC	699 - 7,31 %	27 - 3,8 %	16 - 4,94 %	414 - 8,16 %	6210	1,69	43,69	25,88	388,12
ME	604 - 6,32 %	35 - 4,92 %	35 - 10,8 %	153 - 3,02 %	2295	1	17,26	4,37	65,57
MI	244 - 2,55 %	26 - 3,66 %	30 - 9,26 %	738 - 14,55 %	11070	0,87	8,13	24,6	369
MOR	770 - 8,05 %	65 - 9,14 %	14 - 4,32 %	267 - 5,27 %	4005	4,64	55	19,07	286,07
NUT	1052 - 11 %	85 - 11,95 %	21 - 6,48 %	422 - 8,32 %	6330	4,05	50,1	20,1	301,43
OR	330 - 3,45 %	26 - 3,66 %	19 - 5,86 %	115 - 2,27 %	1725	1,37	17,37	6,05	90,79
PCO	771 - 8,06 %	77 - 10,83 %	41 - 12,65 %	374 - 7,38 %	5610	1,88	18,8	9,12	136,83
PM	639 - 6,68 %	31 - 4,36 %	11 - 3,4 %	131 - 2,58 %	1965	2,82	58,09	11,91	178,64
TOTAL	9562	711	324	5071	76065	2,19	29,51	15,65	234,77

CARGA HORÁRIA DEPARTAMENTAL NO CT em 2012.2

Nome	Nº Matric	Nº Discip	Nº Prof	CH Sem	CH Tot	Nº Dis/	Nº Matric/	CHS/	CHT/
						Nº Prof	Nº Prof	Nº Prof	Nº Prof
COC	1285 - 28,27 %	60 - 28,85 %	23 - 25,56 %	300 - 33,19 %	4500	2,61	55,87	13,04	195,65
ELE	398 - 8,76 %	24 - 11,54 %	7 - 7,78 %	58 - 6,42 %	870	3,43	56,86	8,29	124,29
EST	748 - 16,46 %	26 - 12,5 %	12 - 13,33 %	119 - 13,16 %	1785	2,17	62,33	9,92	148,75
MEC	487 - 10,72 %	19 - 9,13 %	10 - 11,11 %	74 - 8,19 %	1110	1,9	48,7	7,4	111
PRO	273 - 6,01 %	8 - 3,85 %	7 - 7,78 %	30 - 3,32 %	450	1,14	39	4,29	64,29
RHG	665 - 14,63 %	27 - 12,98 %	13 - 14,44 %	115 - 12,72 %	1725	2,08	51,15	8,85	132,69
TR	689 - 15,16 %	44 - 21,15 %	18 - 20 %	208 - 23,01 %	3120	2,44	38,28	11,56	173,33
TOTAL	4545	208	90	904	13560	2,31	50,50	10,04	150,67

CARGA HORÁRIA NO CAMPUS DE TERESINA em 2012.1

Nome	Nº Matric	Nº Discip	Nº Prof	CH Sem	CH Tot	Nº Dis/	Nº Matric/	CHS/	CHT/
						Nº Prof	Nº Prof	Nº Prof	Nº Prof
TOTAL	68320	3610	1260	18654	279810	2,87	54,22	14,80	222,07

CARGA HORÁRIA DEPARTAMENTAL NO CAPUS DE PARNAÍBA em 2012.2

Nome	Nº Matric	Nº Discip	Nº Prof	CH Sem	CH Tot	Nº Dis/	Nº Matric/	CHS/	CHT/
						Nº Prof	Nº Prof	Nº Prof	Nº Prof
CAI	2942 - 15,24 %	105 - 15,02 %	35 - 16,83 %	432 - 14,32 %	6480	3	84,06	12,34	185,14
CCJ	1833 - 9,5 %	90 - 12,88 %	14 - 6,73 %	378 - 12,53 %	5670	6,43	130,93	27	405
CEQ	2074 - 10,74 %	86 - 12,3 %	34 - 16,35 %	406 - 13,46 %	6090	2,53	61	11,94	179,12
CSE	1270 - 6,58 %	38 - 5,44 %	17 - 8,17 %	162 - 5,37 %	2430	2,24	74,71	9,53	142,94
DCM	3249 - 16,83 %	146 - 20,89 %	45 - 21,63 %	589 - 19,52 %	8835	3,24	72,2	13,09	196,33
DCS	7935 - 41,11 %	234 - 33,48 %	63 - 30,29 %	1050 - 34,8 %	15750	3,71	125,95	16,67	250
TOTAL	19303	699	208	3017	45255	3,36	92,80	14,50	217,57

CARGA HORÁRIA DEPARTAMENTAL NO CAPUS DE PICOS em 2012.2

Nome	Nº Matric	Nº Discip	Nº Prof	CH Sem	CH Tot	Nº Dis/	Nº Matric/	CHS/	CHT/
						Nº Prof	Nº Prof	Nº Prof	Nº Prof
CEP	1172 - 8,2 %	57 - 9,22 %	26 - 13,61 %	241 - 8,46 %	3615	2,19	45,08	9,27	139,04
CHL	4526 - 31,65 %	154 - 24,92 %	51 - 26,7 %	661 - 23,21 %	9915	3,02	88,75	12,96	194,41
CNP	4415 - 30,87 %	161 - 26,05 %	58 - 30,37 %	682 - 23,95 %	10230	2,78	76,12	11,76	176,38
CSA	4187 - 29,28 %	246 - 39,81 %	56 - 29,32 %	1264 - 44,38 %	18960	4,39	74,77	22,57	338,57
TOTAL	14300	618	191	2848	42720	3,24	74,87	14,91	223,66

CARGA HORÁRIA DEPARTAMENTAL NO CAPUS DE FLORIANO em 2012.2

Nome	Nº Matric	Nº Discip	Nº Prof	CH Sem	CH Tot	Nº Dis/	Nº Matric/	CHS/	CHT/
						Nº Prof	Nº Prof	Nº Prof	Nº Prof
CEF	1220 - 26,57 %	45 - 23,81 %	16 - 23,19 %	193 - 26,01 %	2895	2,81	76,25	12,06	180,94
CNF	1169 - 25,46 %	42 - 22,22 %	18 - 26,09 %	156 - 21,02 %	2340	2,33	64,94	8,67	130
CSF	1066 - 23,21 %	63 - 33,33 %	21 - 30,43 %	234 - 31,54 %	3510	3	50,76	11,14	167,14
HLF	1137 - 24,76 %	39 - 20,63 %	14 - 20,29 %	159 - 21,43 %	2385	2,79	81,21	11,36	170,36
TOTAL	4592	189	69	742	11130	2,74	66,55	10,75	161,30

CARGA HORÁRIA NA UFPI EM GERAL em 2012.2

Nome	Nº Matric	Nº Discip	Nº Prof	CH Sem	CH Tot	Nº Dis/	Nº Matric/	CHS/	CHT/
						Nº Prof	Nº Prof	Nº Prof	Nº Prof
TOTAL	106515	5116	1728	25261	378915	2,96	61,64	14,62	219,28

FIM DOS ANEXOS CEDE

CAPÍTULO II

4 - Atividades realizadas pela Coord. de Currículo - CC

NÃO INFORMADAS

CAPÍTULO III

5 - ATIVIDADES REALIZADAS PELA COORDENADORIA DE ESTÁGIO OBRIGATÓRIO

A Coordenadoria de Estágio Obrigatório – CEO, vinculada a Pró-Reitoria de Ensino de Graduação – PREG, é responsável pelos Estágios Obrigatórios dos Cursos de Graduação da Universidade Federal do Piauí – UFPI e do Ensino a Distância da Universidade Aberta do Piauí - UAPI. Desenvolve a parte administrativa dos convênios relacionados a Estágio, assessora as Coordenadorias de Estágio dos Cursos na elaboração e sistematização das programações. Os Estágios são realizados em Empresas Públicas e Privadas, em Entidades Governamentais e não Governamentais conveniadas com a UFPI, onde os alunos praticam atividades relacionadas ao seu curso, buscando aprimorar os conhecimentos teóricos e práticos obtidos nesta IFES e atendendo às normas contidas na Lei 11788 de 29 de setembro de 2009.

A Coordenadoria de Estágio Obrigatório - CEO executa atendimentos a alunos, professores e setores administrativos da Universidade, mantêm contatos com os Agentes de Integração de Estágios, Empresas/Instituições Públicas e Privadas conveniadas com a UFPI. Elabora os dados estatísticos relacionados a Estágio Obrigatório dos Cursos de Graduação, fornece informações sobre Estágios aos Departamentos e Coordenações dos Cursos e aos Órgãos Externos.

Com o objetivo de manter atualizada a divulgação das ações realizadas pela Pró-Reitoria de Ensino de Graduação – PREG, a Coordenadoria de Estágio Obrigatório – CEO apresenta este Relatório das atividades desenvolvidas no ano de 2012.

5.1 – ESTRUTURA DA COORDENADORIA DE ESTÁGIO OBRIGATÓRIO – CEO

Coordenadora de Estágio Obrigatório: Prof^ª. Ms. Francinete Paula Silva. Dantas Avelino

Operadora de Micro: Francilma Ribeiro Alves de Araújo

5.2 – CAMPUS MINISTRO PETRÔNIO PORTELLA NUNES – Teresina

Os estágios das licenciaturas do Campus de Teresina ficam sob a responsabilidade do Departamento de Métodos e Técnicas de Ensino – DMTE/CCE de acordo com a resolução nº 022/09 do CEPEX, a coordenadora de estágio das licenciaturas é a Prof^ª Germaine Elshout de Aguiar.

Os bacharelados do Campus de Teresina as licenciaturas e bacharelados dos outros campi e da modalidade Ensino a Distância/EAD/UAPI estão sob a responsabilidade da Coordenadoria de Estágio Obrigatório/CEO/PREG

5.2.1 - Coordenadores de Cursos e Estágio Obrigatório por Centro/Cursos

5.2.1.1- Centro de Ciências da Natureza – CCN

Ciências da Natureza

Coordenador do curso Profª Mª de Nazare Bandeira dos Santos
Coordenador de estagio DMTE/CCE

Ciência da Computação

Coordenador do Curso Prof. Dr.Raimundo Santos Moura
Coordenador de Estagio Prof Ricardo de Sousa Brito

Ciências Biológicas

Coordenador do Curso Profª. Gleice Ribeiro Orasmo
Coordenador de estagio DMTE/CCE

Química

Coordenador do curso Profº. Jose Milton Elias de Matos
Coordenador de estagio Maria Alexsandra de Sousa Rios

Física

Coordenador do curso Profª Claudia Adriana de Sousa Melo
Coordenador de estagio DMTE/CCE

Matemática

Coordenador do curso Profº . Manoel Vieira dos Santos Neto
Coodernador de estagio DMTE/CCE

Arqueologia

Coordenador do curso Profª Conceição Soares Meneses Lages
Coodernador de estagio Profº Abrahão Sanderson Nunes F. da Silva

Estatística

Coordenador do curso Profª Lya Raquel de Oliveira Sousa
Coordenador de estagio Profª Rita de Cassia Lima idalina Leão

5.2.1.2 - Centro de Tecnologia – CT

Arquitetura e Urbanismo

Coordenador do curso Profª Maria Betania G. Negreiro Furtado
Coodrdenador de estagio Profª Angela M. N. Braz e Silva

Engenharia Civil

Coordenador do curso Profª Mª de Lourdes Teixeira Moreira
Coordenador de estagio Profº Mauricio do Rego Monteiro

Engenharia de Agrimensura

Coordenador do curso Profº Alessandro Rhadamek A. Pereira
Coordenador de estagio Não tem

Engenharia de Produção

Coordenador do Curso Profº Francisco F. Pinheiro dos Santos
Coordenador de estagio não tem

Engenharia Eletrica

Coordenador de estagio Profº Marcos Antonio Tavares Lira
Coordenador de estagio Profº Luis Gustavo Mota Sousa

Engenharia Mecanica

Coordenador do curso Profº Elson Cesar Moraes
Coordenador de estagio não tem

5.2.1.3 - Centro de Ciências Agrárias – CCA

Engenharia Agronômica

Coordenador do curso Profª Eulalia Mª Sousa Carvalho
Coordenador de estagio Profº Luis Alfredo P. Leal

Medicina Veterinária

Coordenador do curso Profª. Dra. Mônica Arrivabene
Coordenador de estagio não tem

5.2.1.4 - Centro de Ciências da Educação – CCE

Comunicação Social

Coordenador do curso Profº Paulo Fernando de C. Lopes
Coordenador de estagio DMTE/CCE

Moda, desing e estilismo

Coordenador do Curso Profª Mª de Jesus F. Medeiros
Coordenador de Estagio Profª Gizela Falcão de Carvalho

Musica

Coordenador do curso Profº Cassio Henrique R. Martins
Coordenador de estagio DMTE/CCE

Artes Visuais

Coordenador do Curso Profª Pollyana Jerico Pinto Coelho
Coordenador de estagio DMTE/CCE

Pedagogia

Coordenador do curso
Coordenador de estagio

Profª Norma Patricia Lopes
DMTE/CCE

5.2.1.5 - Centro de Ciências da Saúde- CCS

Educação Física

Coordenador do curso
Coordenador de estagio

Profº. Raul Alves Feitosa
Profº Jose Carlos Pereira Soares

Enfermagem

Coordenador do curso
Coordenador de estagio

Profª. Dra. Benevina Maria Vilar T. Nunes
Profª Dra Grazielle Roberta Freitas da Silva

Farmácia

Coordenador do curso
Coordenador de estagio

Profª Dra Mª das Graças Freire Medeiros
Profº Stanley Juan Chavez Gutierrez

Medicina

Coordenador do curso
Coordenador de estagio

Profª. Dra. Lina Gomes dos Santos
Profº Elio Rodrigues da Silva

Odontologia

Coordenador do curso
Coordenador de estagio

Profª. Dra. Simone S. Lobão V. Barros
não tem

Nutrição

Coordenador do curso
Coordenador de estagio

Profª Adriana de Azevedo Paiva
Profª Apolonia Mª Tavares Nogueira

5.2.1.6 - Centro de Ciências Humanas e Letras - CCHL

Administração

Coordenador do Curso
Coordenador de estagio

Mª Fernanda Brito do Amaral
Evandro Tajra Hidd

Ciências Contábeis

Coordenador do curso
Coordenador de estagio

Profª Claudia F. Soares do Rego
não tem

Ciências Sociais

Coordenador do curso
Coordenador de estagio

Profª Ana Beatriz M. dos Santos Feraine
Profª Junia M. A. Napoleão do Rego

Serviço Social

Coordenador do curso

Profª. Dra. Lila Cristina Xavier Luz

Coordenador de estagio Profª Ms. Lucia da Silva Vilarinho

Direito

Coordenador do curso Profº Roberto Gonçalves Freitas Filho
Coordenador de estagio Não tem

História

Coordenador do curso Profº Antonio Melo Filho
Coordenador de estagio Não tem

Geografia

Coordenador do curso Profº Raimundo Lenilde de Araujo
Coordenador de estagio Não tem

Filosofia

Coordenador do curso Profº Jose Ricardo Barbosa Dias
Coordenador de estagio não tem

Ciências Economica

Coordenador do curso Profº Antonio Carlos de Andrade
Coordenador de estagio Profª Geysa Elane de C. Rodrigues Sá

Ciências Políticas

Coordenador do curso Profº Raimundo dos Santos Junior
Coordenador de estagio não tem

Letras Inglês/ Portugues/Francês

Coordenador do curso Profª Juliana C. Branco da Paz.Paz da Silva
Coordenador de estagio DMTE/CCE

5.3 - CAMPUS DE PARNAIBA

5.3.1 - Coordenadores de Estágio Curricular por Cursos

Pedagogia

Coordenador do curso Profª Marly Macedo
Coordenador de estagio Profª Cloresvioleta Alves Lopes

Administração de Empresas

Coordenador do curso Profª Israel Jose Nunes Correia
Coordenador de estagio Profº Francisco Eudes Barros

Ciências Contábeis

Coordenador do Curso Profº Alvaro Jose Ribeiro Caldas

Coordenador de estagio Profº Francisco de Assis R. Costa

Turismo

Coordenador do Curso Profº Vicente de Paula Censi Borges
Coordenador de estagio Profº Jose Pedro de Ros

Fisioterapia

Coordenador do curso Profª Nivea Cecilia Kruta de Araujo
Coordenador de estagio Profª Ana Caroline de F. Nogueira

Biomedicina

Coordenador do Curso Profº Pedro Sanches dos Reis
Coordenador de estagio Profº Dr. Reginaldo Almeida da Trindade

Matemática

Coordenador do curso Profº Alexandro Marinho Oliveira
Coordenador de estagio Profº Ricardo de Oliveira Mendes

Psicologia

Coordenador do curso Profº Emerson Diogenes de Medeiros
Coordenador de estagio Profº Dimitri Carlo Gabriel da Silva

Biologia

Coordenador do curso Profº João Marcos de Goes
Coordenador de Estagio Profª Rucelene de Paiva de Melo Lins

Engenharia de Pesca

Coordenador do curso Profª Rosa Helena Rebouças
Coordenador de estagio não tem

Ciências Economicas

Coordenador do curso Profº Jose Natanael Fontenele de Carvalho
Coordenador de estagio Não tem

5.4 - CAMPUS SENADOR HELVÍDIO NUNES DE BARROS - CSHNB - Picos

5.4.1 - Coordenadores de Estágio Curricular por Cursos

Letras/ Portugues

Coordenador do curso Profº Luis Egito de Sousa
Coordenador de estagio não tem

Pedagogia

Coordenação do Curso
Coordenação de estágio

Prof^a Ana Carmita Bezerra de Sousa
Prof^a Maria Cezar de Sousa

Administração

Coordenação do Curso
Coordenação de estágio

Prof^a Liliâne Araujo Pinto
Prof^a Ivana Teresa da Rocha M. Leal

Biologia

Coordenação do Curso
Coordenação de estágio

Prof^a M^a do Socorro Meireles de Deus
Prof^a Nilda Maciel Neiva Gonçalves

História

Coordenador do curso
Coordenador de estágio

Prof^o Francisco de Assis de Sousa
Prof^o Francisco Gleison da C. Monteiro

Matemática

Coordenador do Curso
Coordenador de estágio

Prof^o Cicero Fagner Alves da Silva
Prof^a Anisia M^a da Rocha Nogueira

Nutrição

Coordenador do curso
Coordenador de estágio

Prof^a Artemisia Francisca de Sousa
Prof^a Julianne Viana Freire Portela

Enfermagem

Coordenador do curso
Coordenador de estágio

Prof^a Ana Larissa Gomes Machado
Prof^a Valeria Lima Barros

Sistemas de Informação

Coordenador do curso
Coordenador de estágio

Prof^o Algeir Prazeres Sampaio
Prof^a Patricia Vieira da Silva Barros

5.5 - CAMPUS PROFESSORA CINOBELINA ELVAS - Bom Jesus

5.5.1 - Coordenadores de Estágio Obrigatorio por Curso

Biologia

Coordenador do curso

Prof^a Luciana Barboza Silva

Coordenador de estagio não tem

Engenharia Agrônômica

Coordenador do curso Profº Paulo Rodrigues R. Xavier Pereira
Coordenador de estagio Profº Fernandes Almeida

Engenharia Florestal

Coordenador do curso Profº Jose Benedito Guimarães Junior
Coordenador de estagio não tem

Medicina Veterinária

Coordenador do curso Profª Luciana Pereira Machado
Coordenador de estagio não tem

Zootecnia

Coordenador do curso Profº Stenio Bezerra p. de Lima
Coordenador de estagio não tem

5.6 – CAMPUS - ALMICAR FERREIRA – FLORIANO

Administração

Coordenador do curso Profº Agnelo Rufino da Silva Junior
Coordenador de estagio não tem

Enfermagem

Coordenador do curso Profª Izabel Cristina Falcão J. Barbosa
Coordenador de estagio Profª Michelagela de Assis Brito

Ciências Biológicas

Coordenador do curso Profª Juciane Vaz Rego
Coordenador de estagio Profª Francisca Carla Silva de Oliveira

Pedagogia

Coordenador do curso Profª Lucia Lima Leite Mendes
Coordenador de estagio Profª Maria do Socorro Soares

5.7 – ESTATÍSTICA DECRECENTE NO PERÍODO 2

5.7.1 - Alunos Matriculados na disciplina Estágio no ano de 2012/1: 8891

5.7.2 - Alunos da UFPI realizando Estágio Curricular em outras IES – 03

- Universidade Federal do Ceara –
Curso de Medicina - 02

- Universidade Estadual do Ceara– UNEC
Curso Nutrição – 01

5.7.4 - Empresas/Instituições Conveniadas com a UFPI e total de alunos encaminhados para estagio

5.7.4.1 - Convênios Totais: 925

5.7.4.2 - Convênios assinados em 2012: 654

5.7.4.3 – Total alunos encaminhados para estagio: 2.286

Empresas/Instituições	2012/1		Total
	1º Período		
Públicas	155	-	155
Empresas/Instituições Privadas	499		499
Total			654
Alunos encaminhados para estagio	2286	-	2286

Fonte CEO/PREG

--	--	--	--

5.7 - ATIVIDADES REALIZADAS NO ANO DE 2012

- Atualização do banco de dados das Empresas/Instituições e dos respectivos convênios;
- Atualização de banco de dados de alunos estagiários por cursos;
- Atualização das informações necessárias sobre Estágio Obrigatório no Site da CEO/PREG/ UFPI;
- Concessão de incentivos, através de certificados, aos supervisores de campo;
- Realização de reuniões com coordenadores e estagiários de alguns cursos;
- Visitas as Empresas/Instituições solicitando ampliação de campo de Estágio;
- Visitas aos dirigentes das Empresas/Instituições concedente de Estágio;
- Visitas aos alunos nos campos de Estágio;
- Visitas as Unidades de Saúde (Hospital de Urgência de Teresina e Fundação Municipal de Saúde) com os Coordenadores de Estágios dos Cursos da Saúde;
- Envio de correspondências para as Empresas/Instituições solicitando vagas para estágio;
- Elaborar incentivos no sentido de estimular as Empresas a concederem Estágios para nossos Alunos.
- Assessoria aos coordenadores de curso e de estágio
- Visita aos hospitais de ensino: Hospital Getúlio Vargas - HGV, Maternidade Dona Evangelina Rosa – MDER, Hospital Areolino de Abreu – HAA, Hospital Infantil Lucídio Portella – HILP, Hospital de Doenças Tropicais Natan Portella –HDIC.

-Atualização e Disponibilização, via online, de formulários para preenchimento pelos alunos e coordenadores de Curso e de estágio.

5.8 - ATIVIDADES PROGRAMADAS PARA O ANO DE 2012/2

- Atualização do banco de dados das Empresas/Instituições e dos respectivos convênios;

- Atualização de banco de dados de alunos estagiários por cursos;
- Atualização das informações necessárias sobre Estágio Obrigatório no Site da UFPI;
- Realização de reuniões com coordenadores e estagiários de alguns cursos;
- Visitas as Empresas/Instituições solicitando ampliação de campo de Estágio;
- Visitas aos dirigentes das Empresas/Instituições concedente de Estágio;
- Visitas aos alunos nos campos de Estágio;
- Visitas as Unidades de Saúde (Hospital de Urgência de Teresina e Fundação Municipal de Saúde) com os Coordenadores de Estágios dos Cursos da Saúde;
- Visita aos hospitais de ensino: Hospital Getúlio Vargas - HGV, Maternidade Dona Evangelina Rosa – MDER, Hospital Areolino de Abreu – HAA, Hospital Infantil Lucídio Portella – HILP, Hospital de Doenças Tropicais Natan Portella –HDIC e Hospital Universitario da UFPI;
- Assessoria aos coordenadores de curso e de estágio;
- Envio de correspondências para as Empresas/Instituições solicitando vagas para estágio;
- Reunião com os coordenadores de curso e de estágio obrigatório para esclarecimento de como utilizar os formulários e fichas via online.

5.9 – CONCLUSÕES

No desenvolvimento das ações a Coordenadoria de Estágio Obrigatório desempenhou esforços no sentido de executar as ações programadas para o ano de 2012. Algumas dificuldades foram encontradas, principalmente em relação:

1- Limitação do Computador que não tem memória suficiente para atender o número de alunos que foi aumentado com o acréscimo dos *Campi* do Interior e do ensino a Distância/EAD.

2 - Dificuldade para disponibilização de transporte para o professor realizar supervisão no Campo de Estágio, que às vezes tem o transporte, mas, porém, não tem o motorista;

3 – Dificuldade no atendimento aos alunos e ou coordenadores de estágio e de curso pela deficiência de servidores pois no momento contamos apenas com uma servidora terceirizada, o que se mostra insuficiente para atender a demanda do serviço.

Esperamos a colaboração da Pró-Reitoria de Ensino de Graduação - PREG no sentido de solucionar ou amenizar estas dificuldades.

CAPÍTULO IV

6 – Atividades realizadas pela Coord. de Apoio e Assessoramento Pedagógico - CAAP



MINISTÉRIO DA EDUCAÇÃO
UNIVERSIDADE FEDERAL DO PIAUÍ
PRÓ-REITORIA DE ENSINO DE GRADUAÇÃO
COORDENADORIA DE APOIO E ACESSORAMENTO PEDAGÓGICO

EQUIPE DE TRABALHO DA CAAP

Coordenador

Prof. Dr. Antonio José Gomes

Ex-Coordenadora

Prof^a. Dr^a. Maria do Livramento Fortes Figueiredo

Técnica em Assuntos Educacionais

Esp. Valdeana Oliveira dos Reis Sousa

Ex-Servidores Técnico-Administrativos:

Ana Paula Simão Ponce de Melo

Francisco Pereira Ibiapina

Gilvânia Barros Chaves

Jacson Melo Macambira

Dr^a. Neide Cavalcante Guedes

Bolsistas

Allisson de Souza Rocha

Gustavo Castelo Branco Carvalho

Ex-Bolsistas

Andressa Ruanny Lira Ribeiro

Daniela Oliveira de Sousa

Denilson Rodrigues Santiago

Gustavo Sousa Evangelista

Tamires Barbosa Silva

Thiago Bruno de Paiva Rosa

Wanderson Oliveira de Andrade

Campus Universitário "Ministro Petrônio Portella" – Bairro Ininga
Sala 17 – Espaço Universitário Integrado II
Telefax (86) 3215-5555 – Sítio: www.ufpi.br – e-mail: caap@ufpi.edu.br
CEP: 64.049-550 – Teresina – Piauí – Brasil



MINISTÉRIO DA EDUCAÇÃO
UNIVERSIDADE FEDERAL DO PIAUÍ
PRÓ-REITORIA DE ENSINO DE GRADUAÇÃO
COORDENADORIA DE APOIO E ACESSORAMENTO PEDAGÓGICO

RELATÓRIO GERAL DE GESTÃO 2008-2012

Campus Universitário "Ministro Petrônio Portella" – Bairro Ininga
Sala 17 – Espaço Universitário Integrado II
Telefax (86) 3215-5555 – Sítio: www.ufpi.br – e-mail: caap@ufpi.edu.br
CEP: 64.049-550 – Teresina – Piauí – Brasil

Índice

Página

Apresentação	6
Programa de Monitoria	7
I – Quadros Quantitativos de Monitores por Período Letivo	7
II – Resumo do Quantitativo de Monitorias	19
III – Encontros de Monitoria	19
IV – Seminários de Incentivo à Docência	20
Programa de Educação Tutorial (PET) Até 12/4/2011	20
I – Coordenação e Editais	21
II - Quantidade de Alunos-Bolsistas e Professores-Tutores Até 12/4/2011	21
Programa de Estudantes-Convênio de Graduação (PEC-G)	21
I – Quantidade de Alunos Matriculados em Cada Período Letivo	22
II – Quantidade de Alunos Formados em Cada Período Letivo	22
III – Quantidade de Novos Alunos Matriculados em Cada Período Letivo	22
IV – Quantidade de Bolsas do Projeto Milton Santos de Acesso ao Ensino Superior (PROMISAES) por Período Letivo (MEC)	22
V – Quantidade de Bolsas Mérito por Período Letivo (MRE)	22
Programa de Formação à Docência Superior	22
I – Quantidade de Novos Docentes Efetivos Qualificados pelo Seminário de Docência Superior	23
Programa de Bolsas Luso-Brasileiras Santander Universidades	23
Seminários Introdutórios de Cursos de Graduação	24
I – Quantidade de Participações da CAAP em Seminários de Introdução aos Cursos	24

Apresentação

Este Relatório tem por objetivo apresentar atividades desenvolvidas pela Coordenadoria de Apoio e Assessoramento Pedagógico (CAAP), da Pró-Reitoria de Ensino de Graduação (PREG), no quadriênio acadêmico-administrativo 2008-2012, isto é, de 25/11/2008 a 6/12/2012. Por ser o Órgão responsável pela execução da política que objetiva contribuir para a melhoria da qualidade do ensino de graduação na Universidade Federal do Piauí (UFPI) é importante destacar neste Relatório, as atividades que a Coordenadoria executa por meio de Programas e de Projetos que estão ou estavam sob sua responsabilidade e dão forma ao apoio e assessoramento pedagógico necessário à concretização da mencionada política, quais sejam:

- Programa de Monitoria;
- Programa de Estudantes-Convênio de Graduação (PEC-G);
- Programa de Educação Tutorial (PET);
- Programa de Formação à Docência Superior.

Algumas ações específicas foram executadas como integrantes desses Programas, dentre as quais podem ser destacadas:

- semestralmente a seleção de monitores e o exercício de monitorias de diversos alunos junto aos Departamentos de Ensino e às Chefias de Cursos;
- a realização do Seminário de Incentivo à Docência para alunos-monitores de cada período letivo;
- o Seminário de Docência Superior, para os novos docentes contratados pela UFPI; e
- a seleção de alunos estrangeiros com a finalidade de concessão de Bolsa Mérito ou de auxílio financeiro (bolsa) do Projeto Milton Santos de Acesso ao Ensino Superior (PROMISAES)

A seguir apresentam-se dados das ações executadas no período de 25/11/2008 a 6/12/2012 ressaltando-se que, por falta de condições absolutamente objetivas, não foi possível realizar algumas desde o período letivo 2010.2, como por exemplo, o Seminário de Incentivo à Docência, para os alunos-monitores e, o Seminário de Docência Superior, destinado aos novos professores, ações essas sumamente importantes para o apoio e o assessoramento pedagógico, com vista a melhoria das atividades docentes da Universidade Federal do Piauí.

Programa de Monitoria

O Programa de Monitoria da Universidade Federal do Piauí (UFPI), é regulamentado pela Resolução Nº 152/99–CEPEX, de 9/9/1999, tem por finalidades despertar nos alunos o interesse pela carreira docente superior e contribuir para a melhoria da qualidade do ensino de graduação desta Instituição Federal de Educação Superior (IFES) e, se constitui de duas modalidades, quais sejam, Monitoria Remunerada e Monitoria Não Remunerada.

Concretamente, nos últimos 4 (quatro) anos, o Programa de Monitoria da Universidade Federal do Piauí possibilitou a inúmeros alunos dos cursos de graduação, o incentivo à docência superior e contribuiu, dessa forma, para a melhoria da qualidade do ensino desta Instituição Federal de Educação Superior (IFES), à medida que os mesmos desenvolveram diversas ações acadêmicas orientados por professores, junto às diversas disciplinas ofertadas semestralmente pelos Departamentos de Ensino e pelas Chefias de Cursos.

I - Quadros Quantitativos de Monitores por Período Letivo

A) QUADRO GERAL DA OFERTA DE MONITORIA REMUNERADA E MONITORIA NÃO REMUNERADA EM 2008

[Campus Universitário “Ministro Petrônio Portella” \(CMPP-Teresina\)](#)

Centro de Ciências da Saúde (CCS)

Departamento de Ensino	Remunerada		Não Remunerada	
	1º Período	2º Período	1º. Período	2º. Período
Biofísica e Fisiologia	05	05	32	29
Bioquímica e Farmacologia	06	06	14	12
Clínica Geral	04	02	08	08
Educação Física	06	06	22	21
Enfermagem	08	08	00	00
Materno Infantil	00	00	00	00
Medicina Comunitária	03	03	00	01
Medicina Especializada	04	04	01	01
Morfologia	08	05	45	45
Nutrição	06	06	20	21
Odontologia Restauradora	04	04	04	06
Parasitologia e Microbiologia	06	06	17	17
Patologia Clínica Odontológica	04	04	08	07
Total do CCS	64	59	171	168

Centro de Ciências da Natureza (CCN)

Departamento de Ensino	Remunerada		Não Remunerada	
	1º. Período	2º. Período	1º. Período	2º. Período
Biologia	08	08	16	25
Física	09	10	07	10
Informática e Estatística	08	08	09	05
Matemática	08	08	01	02
Química	20	20	08	07
Total do CCN	53	54	41	49

Centro de Ciências Humanas e Letras (CCHL)

Departamento de Ensino	Remunerada		Não Remunerada	
	1º. Período	2º. Período	1º. Período	2º. Período
Ciências Contábeis e Administrativas	05	05	02	02
Ciências Econômicas	05	05	06	10

Ciências Jurídicas	06	06	01	00
Ciências Sociais	04	05	01	00
Filosofia	02	02	02	01
Geografia e História	06	06	07	03
Letras	05	05	09	04
Serviço Social	06	06	00	00
Total do CCHL	39	40	28	28

Centro de Ciências Agrárias (CCA)

Departamento de Ensino	Remunerada		Não Remunerada	
	1º. Período	2º. Período	1º. Período	2º. Período
Clínica Cirúrgica Veterinária	06	06	29	25
Engenharia Agrícola e Solo	06	06	05	10
Fitotecnia	06	06	10	04
Morfofisiologia Veterinária	06	06	19	23
Planejamento e Política Agrícola	07	06	06	06
Zootecnia	06	06	00	04
Total do CCA	37	36	69	72

Centro de Ciências da Educação “Prof. Mariano da Silva Neto” (CCE)

Departamento de Ensino	Remunerada		Não Remunerada	
	1º. Período	2º. Período	1º. Período	2º. Período
Comunicação Social	07	09	04	00
Educação Artística	07	07	09	10
Fundamentos da Educação	06	07	13	05
Métodos e Técnicas de Ensino	05	05	04	05
Total do CCE	25	28	30	20

Centro de Tecnologia (CT)

Departamento de Ensino	Remunerada		Não Remunerada	
	1º. Período	2º. Período	1º. Período	2º. Período
Construção Civil e Arquitetura	06	06	04	05
Estruturas	06	06	00	00
Transportes	08	08	00	00
Recursos Hídricos e Geologia Aplicada	03	03	00	02
Total do CT	23	23	04	07

Campus Universitário “Ministro Reis Velloso” (CMRV-Parnaíba)

Departamento de Ensino	Remunerada		Não Remunerada	
	1º. Período	2º. Período	1º. Período	2º. Período
Ciências da Administração e Informática	04	04	00	02
Ciências Contábeis e Jurídicas	03	03	00	00
Ciências Econômicas e Quantitativas	04	04	00	01
Ciências Sociais, Educação e Desporto	03	03	00	02
Engenharia de Pesca	03	03	00	05
Turismo	03	03	00	00
Ciências Biológicas	03	03	00	06
Biomedicina	03	03	00	00
Fisioterapia	03	03	00	00
Matemática	03	03	00	00
Psicologia	03	03	00	00
Total do CMRV	35	35	00	16

Campus Universitário “Senador Helvídio Nunes de Barros” (CSHNB-Picos)

Departamento de Ensino	Remunerada	Não Remunerada
------------------------	------------	----------------

	1º. Período	2º. Período	1º. Período	2º. período
Letras	04	04	03	03
Pedagogia – Magistério	04	04	05	08
Administração	03	03	08	00
Enfermagem	03	03	00	06
Ciências Biológicas	03	03	00	04
História	03	03	00	00
Matemática	03	03	00	00
Nutrição	03	03	00	00
Sistemas de Informação	03	03	00	00
Total do CSHNB	29	29	08	21

Campus Universitário “Professora Cinobelina Elvas” (CPCE-Bom Jesus)

Departamento de Ensino	Remunerada		Não Remunerada	
	1º. Período	2º. Período	1º. Período	2º. Período
Zootecnia	03	03	00	03
Engenharia Agrônômica	03	03	00	00
Ciências Biológicas	03	03	00	03
Engenharia Florestal	03	03	00	00
Medicina Veterinária	03	03	00	00
Total do CPCE	15	15	00	06
Total de Monitorias de 2008	320	319	351	381

B) QUADRO GERAL DA OFERTA DE MONITORIA REMUNERADA E DE MONITORIA NÃO REMUNERADA EM 2009

Campus Universitário “Ministro Petrônio Portella” (CMPP-Teresina)

Centro de Ciências Agrárias (CCA)

Departamento de Ensino	Remunerada		Não Remunerada	
	1º. Período	2º. Período	1º. Período	2º. Período
Clínica Cirúrgica Veterinária	10	06	23	16
Engenharia Agrícola e Solo	06	06	14	06
Fitotecnia	06	06	08	06
Morfofisiologia Veterinária	06	06	08	20
Planejamento e Política Agrícola	05	06	02	08
Zootecnia	06	06	-	08
Totais do CCA	39	36	55	64

Centro de Ciências da Educação “Prof. Mariano da Silva Neto” (CCE)

Departamento de Ensino	Remunerada		Não Remunerada	
	1º. Período	2º. Período	1º. Período	2º. Período
Comunicação Social	06	09	01	12
Fundamentos da Educação	09 ¹	07	04	05
Métodos e Técnicas de Ensino	05	05	01	06
Música e Artes Visuais	06	07	03	10
Totais do CCE	26	28	09	33

Centro de Ciências Humanas e Letras (CCHL)

Departamento de Ensino	Remunerada		Não Remunerada	
	1º. Período	2º. Período	1º. Período	2º. Período

¹ Uma Monitoria Remunerada foi incorporada em cumprimento à Decisão Judicial N° 47/2009, de 12/6/2009, do Poder Judiciário/Justiça Federal de 1ª Instância/Seção Judiciária do estado do Piauí, pois a solicitação encaminhada pelo DEFE foi indeferida pela CAAP/PREG por falta de histórico escolar do aluno anexado ao processo.

Ciências Contábeis e Administrativas	04	06	02	04
Ciências Econômicas	04	05	07	01
Ciências Jurídicas	11	07	26	08
Ciências Sociais	-	03	-	-
Filosofia	-	-	-	-
Geografia e História	06	09	08	08
Letras	06	08	12	03
Serviço Social	06	-	-	-
Totais do CCHL	37	38	55	24

Centro de Ciências da Natureza (CCN)

Departamento de Ensino ou Chefia de Curso	Remunerada		Não Remunerada	
	1º. Período	2º. Período	1º. Período	2º. Período
Arqueologia e Cons. em Arte Rupestre	05	06	01	01
Biologia	07	07	16	23
Física	06	11	05	08
Informática e Estatística	-	08	-	01
Matemática	08	08	-	07
Química	14	20	07	01
Totais do CCN	40	60	29	41

Centro de Ciências da Saúde (CCS)

Departamento de Ensino	Remunerada		Não Remunerada	
	1º Período	2º Período	1º. Período	2º. Período
Biofísica e Fisiologia	05	05	39	23
Bioquímica e Farmacologia	06	06	13	01
Clínica Geral	01	02	-	03
Educação Física	06	06	15	15
Enfermagem	08	08	35	43
Materno Infantil	-	-	-	-
Medicina Comunitária	01	02	-	01
Medicina Especializada	04	04	04	05
Morfologia	05	05	44	32
Nutrição	17	07	31	27
Odontologia Restauradora	04	04	03	08
Parasitologia e Microbiologia	05	06	05	20
Patologia Clínica Odontológica	04	04	16	15
Totais do CCS	66	59	205	193

Centro de Tecnologia (CT)

Departamento de Ensino	Remunerada		Não Remunerada	
	1º. Período	2º. Período	1º. Período	2º. Período
Construção Civil e Arquitetura	06	07	-	-
Estruturas	06	06	-	01
Transportes	08	06	-	01
Recursos Hídricos e Geologia Aplicada	03	01	01	-
Totais do CT	23	20	01	02

Campus Universitário "Ministro Reis Veloso" (CMRV-Parnaíba)

Departamento de Ensino ou Chefia de Curso	Remunerada		Não Remunerada	
	1º. Período	2º. Período	1º. Período	2º. Período
Ciências da Administração e Informática	04	04	-	-
Ciências Contábeis e Jurídicas	02	03	-	01
Ciências Econômicas e Quantitativas	-	04	-	-
Ciências Sociais, Educação e Desporto	03	03	03	-
Engenharia de Pesca	03	02	07	18

Turismo	03	03	10	05
Ciências Biológicas	03	04	15	21
Biomedicina	09	05	-	13
Fisioterapia	02	04	-	07
Matemática	03	03	03	07
Psicologia	03	01	13	10
Totais do CMRV	35	36	51	82

Campus Universitário “Professora Cinobelina Elvas” (CPCE-Bom Jesus)

Chefia de Curso	Remunerada		Não Remunerada	
	1º. Período	2º. Período	1º. Período	2º. Período
Zootecnia	06	03	-	05
Engenharia Agrônômica	09	05	01	08
Ciências Biológicas	06	03	01	09
Engenharia Florestal	07	04	06	12
Medicina Veterinária	10	04	-	16
Totais do CPCE	38	19	08	50

Campus Universitário “Senador Helvídio Nunes de Barros” (CSHNB-Picos)

Chefia de Curso	Remunerada		Não Remunerada	
	1º. Período	2º. Período	1º. Período	2º. Período
Letras	04	04	-	03
Pedagogia – Magistério	03	02	03	-
Administração	03	03	02	02
Enfermagem	01	05	27	12
Ciências Biológicas	02	03	15	07
História	-	03	-	07
Matemática	-	02	-	02
Nutrição	03	05	24	19
Sistemas de Informação	03	03	04	06
Totais do CSHNB	19	30	75	58

Totais de Monitorias de 2009

323

326

488

547

C) QUADRO GERAL DA OFERTA DE MONITORIA REMUNERADA E DE MONITORIA NÃO REMUNERADA EM 2010

Campus Universitário “Amílcar Ferreira Sobral” (CAFS-Florianópolis)

Chefia de Curso	Remunerada		Não Remunerada	
	1º. Período	2º. Período	1º. Período	2º. Período
Administração	03	04	-	02
Ciências Biológicas	06	06	-	-
Enfermagem	03	06	02	07
Pedagogia – Magistério	06	07	01	02
Totais do CAFS	18	23	03	11

Campus Universitário “Ministro Petrônio Portella” (CMPP-Teresina)

Centro de Ciências Agrárias (CCA)

Departamento de Ensino	Remunerada		Não Remunerada	
	1º. Período	2º. Período	1º. Período	2º. Período
Clínica Cirúrgica Veterinária	06	11	27	21
Engenharia Agrícola e Solo	06	08	07	06
Fitotecnia	06	08	05	08

Morfofisiologia Veterinária	06	08	16	13
Planejamento e Política Agrícola	06	08	04	03
Zootecnia	06	08	05	03
Totais do CCA	36	51	64	54

Centro de Ciências da Educação "Prof. Mariano da Silva Neto" (CCE)

Departamento de Ensino ou Chefia de Curso	Remunerada		Não Remunerada	
	1º. Período	2º. Período	1º. Período	2º. Período
Comunicação Social	09	03	01	13
Fundamentos da Educação	09	11	02	08
Métodos e Técnicas de Ensino	09	11	02	02
Música e Artes Visuais	09	14	07	09
Moda: <i>Design</i> e Estilismo	-	-	-	-
Totais do CCE	36	39	12	32

Centro de Ciências Humanas e Letras (CCHL)

Departamento de Ensino	Remunerada		Não Remunerada	
	1º. Período	2º. Período	1º. Período	2º. Período
Ciências Contábeis e Administrativas	06	08	07	03
Ciências Econômicas	05	08	06	08
Ciências Jurídicas	06	08	08	-
Ciências Sociais	05	02	-	01
Filosofia	04	04	-	-
Geografia e História	12	20	20	04
Letras	07	09	05	04
Serviço Social	06	05	-	-
Totais do CCHL	51	64	46	20

Centro de Ciências da Natureza (CCN)

Departamento de Ensino ou Chefia de Curso	Remunerada		Não Remunerada	
	1º. Período	2º. Período	1º. Período	2º. Período
Arqueologia e Cons. em Arte Rupestre	06	08	02	02
Biologia	10	11	12	09
Ciências da Natureza	06	06	-	-
Estatística	03	03	-	-
Física	12	14	07	08
Informática e Estatística	07	09	07	09
Matemática	10	10	05	05
Química	22	17	04	01
Totais do CCN	76	78	37	34

Centro de Ciências da Saúde (CCS)

Departamento de Ensino	Remunerada		Não Remunerada	
	1º Período	2º Período	1º. Período	2º. Período
Biofísica e Fisiologia	05	07	13	22
Bioquímica e Farmacologia	08	10	13	23
Clínica Geral	03	03	-	-
Educação Física	08	10	10	13
Enfermagem	08	10	25	39
Farmácia	03	07	-	-
Medicina Comunitária	03	05	04	18
Medicina Especializada	04	05	02	-
Morfologia	05	07	28	37
Nutrição	06	08	34	31
Odontologia Restauradora	04	05	01	01

Parasitologia e Microbiologia	06	04	07	11
Patologia Clínica Odontológica	04	06	13	16
Totais do CCS	67	87	150	211

Centro de Tecnologia (CT)

Departamento de Ensino ou Chefia de Curso	Remunerada		Não Remunerada	
	1º. Período	2º. Período	1º. Período	2º. Período
Construção Civil e Arquitetura	06	08	03	4
Engenharia de Produção	03	03	-	-
Engenharia Elétrica	03	03	-	-
Engenharia Mecânica	03	03	-	-
Estruturas	06	07	01	-
Recursos Hídricos e Geologia Aplicada	03	02	-	-
Transportes	08	09	-	-
Totais do CT	32	35	4	4

Campus Universitário “Ministro Reis Veloso” (CMRV-Parnaíba)

Departamento de Ensino ou Chefia de Curso	Remunerada		Não Remunerada	
	1º. Período	2º. Período	1º. Período	2º. Período
Ciências da Administração e Informática	04	04	-	-
Ciências Contábeis e Jurídicas	03	04	02	04
Ciências Econômicas e Quantitativas	04	03	-	-
Ciências Sociais, Educação e Desporto	06	06	-	-
Engenharia de Pesca	03	04	20	20
Turismo	03	05	08	12
Ciências Biológicas	06	07	15	15
Biomedicina	03	05	26	23
Fisioterapia	03	04	18	14
Matemática	06	04	-	01
Psicologia	03	05	12	13
Totais do CMRV	44	51	101	102

Campus Universitário “Professora Cinobelina Elvas” (CPCE-Bom Jesus)

Chefia de Curso	Remunerada		Não Remunerada	
	1º. Período	2º. Período	1º. Período	2º. Período
Zootecnia	03	04	01	03
Engenharia Agrônoma	03	05	06	06
Ciências Biológicas	06	06	2	13
Engenharia Florestal	03	05	16	12
Medicina Veterinária	03	05	17	27
Totais do CPCE	18	25	42	61

Campus Universitário “Senador Helvídio Nunes de Barros” (CSHNB-Picos)

Chefia de Curso	Remunerada		Não Remunerada	
	1º. Período	2º. Período	1º. Período	2º. Período
Letras	06	05	-	01
Pedagogia – Magistério	06	05	-	-
Administração	03	02	03	04
Enfermagem	03	05	23	18
Ciências Biológicas	06	08	05	04
História	06	03	-	14

Matemática	06	05	-	-
Nutrição	03	05	15	16
Sistemas de Informação	03	04	01	02
Totais do CSHNB	42	42	47	59

Totais de Monitorias de 2010

420

495

506

558

D) QUADRO GERAL DA OFERTA DE MONITORIA REMUNERADA E DE MONITORIA NÃO REMUNERADA EM 2011

Campus Universitário “Amílcar Ferreira Sobral” (CAFS-Floriano)

Chefia de Curso	Remunerada		Não Remunerada	
	1º. Período	2º. Período	1º. Período	2º. Período
Administração	04	-	01	-
Ciências Biológicas	05	03	01	05
Enfermagem	05	05	07	13
Pedagogia – Magistério	08	06	03	-
Totais do CAFS	22	14	12	18

Campus Universitário “Ministro Petrônio Portella” (CMPP-Teresina)

Centro de Ciências Agrárias (CCA)

Departamento de Ensino	Remunerada		Não Remunerada	
	1º. Período	2º. Período	1º. Período	2º. Período
Clínica Cirúrgica Veterinária	12	12	11	11
Engenharia Agrícola e Solo	09	06	09	-
Fitotecnia	09	08	07	12
Morfofisiologia Veterinária	09	11	11	19
Planejamento e Política Agrícola	09	08	06	04
Zootecnia	10	10	04	03
Totais do CCA	58	55	48	49

Centro de Ciências da Educação “Prof. Mariano da Silva Neto” (CCE)

Departamento de Ensino ou Chefia de Curso	Remunerada		Não Remunerada	
	1º. Período	2º. Período	1º. Período	2º. Período
Comunicação Social	04	04	06	06
Fundamentos da Educação	09	10	06	06
Métodos e Técnicas de Ensino	10	09	05	06
Música e Artes Visuais	05	06	16	20
Moda: Design e Estilismo	-	-	-	-
Totais do CCE	28	29	33	38

Centro de Ciências Humanas e Letras (CCHL)

Departamento de Ensino	Remunerada		Não Remunerada	
	1º. Período	2º. Período	1º. Período	2º. Período
Ciências Contábeis e Administrativas	09	09	07	03
Ciências Econômicas	09	07	09	11
Ciências Jurídicas	05	06	06	09
Ciências Sociais	02	-	02	-
Filosofia	-	-	02	01
Geografia e História	15	17	06	04
Letras	08	07	03	05
Serviço Social	-	-	-	-
Totais do CCHL	48	40	35	33

Centro de Ciências da Natureza (CCN)

Departamento de Ensino ou Chefia de Curso	Remunerada		Não Remunerada	
	1º. Período	2º. Período	1º. Período	2º. Período
Arqueologia e Cons. em Arte Rupestre	09	09	03	05
Biologia	07	10	22	13
Ciências da Natureza	02	01	03	–
Estatística	02	02	03	08
Física	11	04	05	–
Informática e Estatística	09	11	04	09
Matemática	11	12	06	10
Química	7	07	08	07
Totais do CCN	58	63	53	57

Centro de Ciências da Saúde (CCS)

Departamento de Ensino	Remunerada		Não Remunerada	
	1º Período	2º Período	1º. Período	2º. Período
Biofísica e Fisiologia	07	09	15	26
Bioquímica e Farmacologia	18	11	18	12
Clínica Geral	–	–	–	–
Educação Física	10	10	03	04
Enfermagem	08	08	33	38
Farmácia	–	07	–	11
Medicina Comunitária	06	–	04	–
Medicina Especializada	01	01	–	–
Morfologia	06	08	33	28
Nutrição	09	11	32	28
Odontologia Restauradora	06	–	07	–
Parasitologia e Microbiologia	05	05	13	11
Patologia Clínica Odontológica	07	08	24	12
Totais do CCS	83	78	182	170

Centro de Tecnologia (CT)

Departamento de Ensino ou Chefia de Curso	Remunerada		Não Remunerada	
	1º. Período	2º. Período	1º. Período	2º. Período
Construção Civil e Arquitetura	03	02	06	12
Engenharia de Produção	–	–	–	2
Engenharia Elétrica	02	02	02	04
Engenharia Mecânica	03	03	1	–
Estruturas	06	04	–	–
Recursos Hídricos e Geologia Aplicada	–	–	–	–
Transportes	09	09	–	–
Totais do CT	23	20	9	18

Campus Universitário de Parnaíba (Parnaíba)

Departamento de Ensino ou Chefia de Curso	Remunerada		Não Remunerada	
	1º. Período	2º. Período	1º. Período	2º. Período
Ciências da Administração e Informática	04	03	01	01
Ciências Contábeis e Jurídicas	02	02	–	–
Ciências Econômicas e Quantitativas	02	–	–	–
Ciências Sociais, Educação e Desporto	03	03	02	–
Engenharia de Pesca	05	07	24	21
Turismo	06	–	05	–

Ciências Biológicas	06	08	12	16
Biomedicina	06	08	27	25
Fisioterapia	05	05	19	17
Matemática	05	05	02	03
Psicologia	06	06	17	10
Totais do CMRV	50	47	109	93

Campus Universitário “Professora Cinobelina Elvas” (CPCE-Bom Jesus)

Chefia de Curso	Remunerada		Não Remunerada	
	1º. Período	2º. Período	1º. Período	2º. Período
Zootecnia	03	04	09	11
Engenharia Agrônômica	02	04	21	15
Ciências Biológicas	05	04	28	22
Engenharia Florestal	04	05	14	13
Medicina Veterinária	04	04	39	32
Totais do CPCE	18	21	111	92

Campus Universitário “Senador Helvídio Nunes de Barros” (CSHNB-Picos)

Chefia de Curso	Remunerada		Não Remunerada	
	1º. Período	2º. Período	1º. Período	2º. Período
Letras	–	–	–	–
Pedagogia – Magistério	05	05	–	01
Administração	01	01	03	06
Enfermagem	06	–	12	–
Ciências Biológicas	07	07	01	09
História	04	04	08	06
Matemática	01	–	09	–
Nutrição	04	02	24	27
Sistemas de Informação	–	–	–	–
Totais do CSHNB	28	19	57	49

Totais de Monitorias de 2011

416

386

649

618

E) QUADRO GERAL DA OFERTA DE MONITORIA REMUNERADA E DE MONITORIA NÃO REMUNERADA EM 2012

Campus Universitário “Amílcar Ferreira Sobral” (CAFS-Florianópolis)

Chefia de Curso	Remunerada		Não Remunerada	
	1º. Período	2º. Período ²	1º. Período	2º. Período
Administração	02	-	03	-
Ciências Biológicas	05	-	04	-
Enfermagem	02	-	21	-
Pedagogia – Magistério	08	-	16	-
Totais do CAFS	17	-	44	-

Campus Universitário “Ministro Petrônio Portella” (CMPP-Teresina)

Centro de Ciências Agrárias (CCA)

Departamento de Ensino	Remunerada		Não Remunerada	
	1º. Período	2º. Período	1º. Período	2º. Período
Clínica Cirúrgica Veterinária	12	-	10	-
Engenharia Agrícola e Solo	09	-	03	-

² Em virtude da greve de docentes ocorrida a partir de 17/5/2012, o início do período letivo 2012.2 será em 10/12/2012 e, portanto, ainda não existem dados do Programa de Monitoria referentes ao mencionado semestre acadêmico (2012.2).

Fitotecnia	09	-	09	-
Morfofisiologia Veterinária	11	-	11	-
Planejamento e Política Agrícola	09	-	08	-
Zootecnia	10	-	03	-
Totais do CCA	60	-	44	-

Centro de Ciências da Educação "Prof. Mariano da Silva Neto" (CCE)

Departamento de Ensino ou Chefia de Curso	Remunerada		Não Remunerada	
	1º. Período	2º. Período	1º. Período	2º. Período
Comunicação Social	04	-	07	-
Fundamentos da Educação	10	-	10	-
Métodos e Técnicas de Ensino	10	-	09	-
Música e Artes Visuais	06	-	07	-
Moda: <i>Design</i> e Estilismo	01	-	02	-
Totais do CCE	31	-	35	-

Centro de Ciências Humanas e Letras (CCHL)

Departamento de Ensino	Remunerada		Não Remunerada	
	1º. Período	2º. Período	1º. Período	2º. Período
Ciências Contábeis e Administrativas	09	-	01	-
Ciências Econômicas	08	-	10	-
Ciências Jurídicas	06	-	09	-
Ciências Sociais	02	-	01	-
Filosofia	01	-	02	-
Geografia e História	18	-	20	-
Letras	08	-	17	-
Serviço Social	01	-	03	-
Totais do CCHL	53	-	63	-

Centro de Ciências da Natureza (CCN)

Departamento de Ensino ou Chefia de Curso	Remunerada		Não Remunerada	
	1º. Período	2º. Período	1º. Período	2º. Período
Arqueologia e Cons. de Arte Rupestre	09	-	05	-
Biologia	11	-	22	-
Ciências da Natureza	02	-	02	-
Estatística	03	-	09	-
Física	13	-	11	-
Informática e Estatística	11	-	09	-
Matemática	13	-	04	-
Química	08	-	06	-
Totais do CCN	70	-	68	-

Centro de Ciências da Saúde (CCS)

Departamento de Ensino	Remunerada		Não Remunerada	
	1º Período	2º Período	1º. Período	2º. Período
Biofísica e Fisiologia	09	-	10	-
Bioquímica e Farmacologia	11	-	20	-
Clínica Geral	-	-	-	-
Educação Física	10	-	12	-
Enfermagem	09	-	34	-
Farmácia	07	-	07	-
Medicina Comunitária	03	-	-	-
Medicina Especializada	02	-	01	-
Morfologia	08	-	22	-
Nutrição	11	-	25	-

Odontologia Restauradora	03	-	11	-
Parasitologia e Microbiologia	05	-	06	-
Patologia Clínica Odontológica	08	-	20	-
Totais do CCS	86	-	168	-

Centro de Tecnologia (CT)

Departamento de Ensino ou Chefia de Curso	Remunerada		Não Remunerada	
	1º. Período	2º. Período	1º. Período	2º. Período
Construção Civil e Arquitetura	03	-	12	-
Engenharia de Produção	01	-	02	-
Engenharia Elétrica	02	-	09	-
Engenharia Mecânica	03	-	14	-
Estruturas	06	-	-	-
Recursos Hídricos e Geologia Aplicada	-	-	-	-
Transportes	09	-	-	-
Totais do CT	24	-	37	-

Campus Universitário de Parnaíba (Parnaíba)

Departamento de Ensino ou Chefia de Curso	Remunerada		Não Remunerada	
	1º. Período	2º. Período	1º. Período	2º. Período
Ciências da Administração e Informática	04	-	-	-
Ciências Contábeis e Jurídicas	02	-	01	-
Ciências Econômicas e Quantitativas	02	-	02	-
Ciências Sociais, Educação e Desporto	03	-	02	-
Engenharia de Pesca	07	-	28	-
Turismo	03	-	10	-
Ciências Biológicas	08	-	14	-
Biomedicina	08	-	25	-
Fisioterapia	05	-	22	-
Matemática	05	-	01	-
Psicologia	07	-	30	-
Totais de Parnaíba	54	-	135	-

Campus Universitário "Professora Cinobelina Elvas" (CPCE-Bom Jesus)

Chefia de Curso	Remunerada		Não Remunerada	
	1º. Período	2º. Período	1º. Período	2º. Período
Zootecnia	04	-	22	-
Engenharia Agrônômica	04	-	25	-
Ciências Biológicas	07	-	24	-
Engenharia Florestal	05	-	19	-
Medicina Veterinária	04	-	34	-
Totais do CPCE	24	-	124	-

Campus Universitário "Senador Helvídio Nunes de Barros" (CSHNB-Picos)

Chefia de Curso	Remunerada		Não Remunerada	
	1º. Período	2º. Período	1º. Período	2º. Período
Letras	-	-	-	-
Pedagogia – Magistério	05	-	03	-
Administração	05	-	01	-
Enfermagem	03	-	22	-
Ciências Biológicas	07	-	10	-

História	04	-	02	-
Matemática	02	-	10	-
Nutrição	04	-	26	-
Sistemas de Informação	01	-	02	-
Totais do CSHNB	28	-	76	-

**Totais de Monitorias de 2011
(Somente do 1º Período Letivo)**

447

-

794

-

II – Resumo do Quantitativo de Monitorias

Período	2008.1	2008.2	2009.1	2009.2	2010.1	2010.2	2011.1	2011.2	2012.1
Modalidade									
Remunerados	320	319	323	326	420	495	416	649	447
Não Remunerados	351	381	488	547	506	558	386	617	794
Totais	671	700	811	873	926	1.053	802	1.266	1.241

III – Encontros de Monitoria

De julho de 2009 a fevereiro de 2011, a CAAP programou e realizou 7 (sete) Encontros de Apresentação do Programa de Monitoria e do Sistema Eletrônico de Acompanhamento de Monitoria, sempre antes do início de cada período letivo, nos quais era discutida a Resolução Nº 15299–CEPEX, de 9/9/1999, apresentado o Programa e prestados esclarecimentos a respeito da operacionalização do mencionado Sistema, isto é: – 2009.2: I e II Encontros; – 2010.1: III Encontro; – 2010.2: IV Encontro; – 2011.1: V Encontro; – 2011.2: VI Encontro; – 2012.1: VII Encontro.

IV – Seminários de Incentivo à Docência

Atividade obrigatória para os monitores (remunerados e não remunerados), que consta do Termo de Compromisso assinado pela CAAP-PREG e pelo aluno-monitor. Em virtude da ausência de um corpo técnico-pedagógico específico e da insuficiência de pessoal administrativo permanente à disposição da CAAP, bem como de carência de espaço físico adequado (por exemplo, um auditório com equipamentos) do ponto de vista do tamanho para a quantidade de alunos que ingressam semestralmente no Programa de Monitoria, a Coordenadoria realizou o Seminário de Incentivo à Docência e forneceu a devida certificação somente para monitores dos períodos letivos 2009.2 e 2010.1 estando, portanto em débito com aqueles dos semestres acadêmicos 2010.2, 2011.1, 2011.2 e 2012.1.

Programa de Educação Tutorial (PET)

O Programa de Educação Tutorial (PET), criado e implantado em 1979 pela Coordenadoria de Aperfeiçoamento de Pessoal de Ensino Superior (CAPES), do Ministério da Educação (MEC) é direcionado a alunos regularmente matriculados em cursos de graduação de Instituições de Educação Superior (IES) do Brasil, selecionados para integrarem grupos organizados, a fim de desenvolverem educação tutorial, para a melhoria da qualidade do ensino, sob a orientação acadêmica de professores–tutores, geralmente com título de doutores.

A Universidade Federal do Piauí tem participado dessa iniciativa do Ministério da Educação (MEC) e, até o final de sua gestão pela CAAP-PREG (12/4/2011) contava com 4 (quatro) Grupos de Programas de Educação Tutorial, aprovados pela Secretaria de Educação Superior (SESu)/MEC, quais sejam:

- PET do Curso de Licenciatura em História/Centro de Ciências Humanas e Letras (CCHL), a partir de 2006;
- PET do Curso de Licenciatura em Pedagogia/Centro de Ciências da Educação “Prof. Mariano da Silva Neto” (CCE), a partir de 2007;
- PET do Curso de Licenciatura em Filosofia/Centro de Ciências Humanas e Letras (CCHL), a partir de 2007;
- PET do Curso de Bacharelado em Serviço Social/Centro de Ciências Humanas e Letras (CCHL), a partir de 2009.

I – Coordenação e Editais

A CAAP-PREG coordenou o Programa de Educação Tutorial (PET), no âmbito da Universidade Federal do Piauí (UFPI) até o dia 12/4/2011, data em que foi transferido para a Pró-Reitoria de Extensão (PREX), conforme Ato da Reitoria Nº 466/11, de 12/4/2011. A partir da referida data foi cancelada a senha de permissão e acesso desta Coordenadoria à operacionalização do Sistema de Gestão de Bolsas (SGB), do Ministério da Educação (MEC).

Durante o ano de 2009 e até 12/4/2011, a CAAP coordenou os processos seletivos para o ingresso de alunos-bolsistas e os processos eletivos para professores-tutores dos 4 (quatro) Programas existentes na UFPI até então, quais sejam: PET-História, PET-Filosofia, PET-Pedagogia e PET-Serviço Social. Igualmente coordenou os processos de seleção de projetos de novos PETs para a UFPI, a serem encaminhados ao Ministério da Educação para apreciação e aprovação ou não. Todos os processos seletivos e processos eletivos coordenados pela Coordenadoria foram orientados por meio de editais da CAAP-PREG.

II – Quantidade de Alunos-Bolsistas e Professores-Tutores Até 12/4/2011

Até o final de 2009 existiam 51 (cinquenta e um) alunos da UFPI cadastrados no Sistema de Gestão de Bolsas (SGB)-MEC, como bolsistas integrantes e desligados dos Programas de Educação Tutorial da UFPI. No mesmo ano, 4 (quatro) professores-bolsistas estavam cadastrados como tutores dos mesmos Programas, situação inalterada em 2010 e até 12/4/2011, tanto para discentes quanto para docentes.

Programa de Estudantes-Convênio de Graduação (PEC-G)

O Programa de Estudantes-Convênio de Graduação (PEC-G) é um instrumento de cooperação educacional internacional, por meio do qual o Governo Federal do Brasil oferece internamente a oportunidade de formação superior a estudantes de países em processo de desenvolvimento, especialmente da África e da América Latina, objetivando qualificar recursos humanos e garantir a pessoas de outras nações realizarem estudos de graduação em universidades brasileiras.

O Programa é regulamentado por meio do Protocolo do PEC-G, datado de 13 de março de 1998, celebrado entre o Ministério das Relações Exteriores (MRE)/Departamento de Cooperação Científica, Técnica e Tecnológica (DCT) e o Ministério da Educação (MEC)/Secretaria de Educação Superior (SESu), instrumento jurídico-legal que orienta as Instituições de Educação Superior (IES) e os alunos vinculados ao PEC-G.

A Universidade Federal do Piauí vem participando desse Programa, já formou alguns profissionais, que foram institucionalmente matriculados em cursos de graduação, no *Campus* “Ministro Petrônio Portella”, oriundos de países como: Bolívia, Camarões, Guiné-Bissau, República Democrática do Congo, Angola, Cabo Verde, Chile, Haiti, Camarões, Bolívia, Nigéria e São Tomé & Príncipe. Atualmente na UFPI existem 24 (vinte e quatro) discentes institucional e curricularmente matriculados em 13 (treze) cursos de graduação.

Anualmente os alunos do PEC-G concorrem em processo seletivo para a obtenção do benefício (bolsa) do Projeto Milton Santos de Acesso ao Ensino Superior (PROMISAES), do Ministério da Educação (MEC), assim como semestralmente participam também de seleção com a finalidade de aquisição de Bolsa Mérito, do Ministério das Relações Exteriores (MRE).

I – Quantidade de Alunos Matriculados em Cada Período Letivo

Período	2009.1	2009.2	2010.1	2010.2	2011.1	2011.2	2012.1
Matriculados	42	44	44	40	35	33	24

II – Quantidade de Alunos Formados em Cada Período Letivo

Período	2009.1	2009.2	2010.0	2010.1	2010.2	2011.1	2011.2	2012.0	2012.1
Formados	-	1	1	1	3	2	4	1	2

III – Quantidade de Novos Alunos Matriculados em Cada Período Letivo

Período	2009.1	2009.2	2010.1	2010.2	2011.1	2011.2	2012.1
Novos Alunos	10	2	1	-	-	-	1

IV – Quantidade de Bolsas do Projeto Milton Santos de Acesso ao Ensino Superior (PROMISAES) por Período Letivo (Ministério da Educação-MEC)

Período	2009.1	2009.2	2010.1	2010.2	2011.1	2011.2	2012.1	2012.2
Bolsas do PROMISAES	13	23	19	16	15	15	11	22

V – Quantidade de Bolsas Mérito por Período Letivo (Ministério das Relações Exteriores-MRE)

Período	2009.1	2009.2	2010.1	2010.2	2011.1	2011.2	2012.1
Bolsas Mérito	-	-	1	1	1	1	2

Programa de Formação à Docência Superior

É uma iniciativa da Universidade Federal do Piauí e tem a finalidade de manter permanentemente a atualização didático-pedagógica do seu corpo docente, pois o processo contínuo de atualização de professor deve acompanhar a dinâmica de evolução do conhecimento científico e é uma exigência contemporânea para que o lente possa desempenhar consciente e criticamente sua atividade profissional. Teria a constituição de dois eixos fundamentalmente necessários à formação inicial e continuada dos professores efetivos da UFPI: Seminário de Docência Superior e Cursos de Educação Continuada. Mas, lamentavelmente a CAAP nos últimos 4 (quatro) anos não reuniu as condições objetivas e não obteve o apoio institucional necessário para concretizar do ponto de vista formal e legal o Programa de Formação à Docência Superior, que poderia substituir o embrião do então Programa de Formação Continuada da UFPI.

O Programa de Formação Continuada da UFPI foi lançado e iniciado em novembro de 2007, mas foram realizados apenas os 3 (três) primeiros módulos para a primeira turma de docentes, sendo interrompido e não continuado em 2008, 2009, 2010, 2011 e 2012. Foi constituído de 6 (seis) módulos, quais sejam: Módulo 1–Formação Docente na Perspectiva da Reflexividade Crítica; Módulo 2–Planejamento e Organização do Trabalho Docente; Módulo 3–As Novas Tecnologias em Educação: Operacionalização e Potencialização das Atividades Docentes; Módulo 4–Elaboração de Projetos de Pesquisa nas Diferentes Perspectivas: a Colaboração; a Etnografia e a Narrativa; Módulo 5–Procedimentos Colaborativos na Pesquisa; Módulo 6–Avaliação da Aprendizagem.

Como um dos eixos do Programa de Formação à Docência Superior, foi realizado o Seminário de Docência Superior, planejado pela CAAP para os novos professores contratados a partir de 2009, do qual participaram também alguns docentes admitidos em anos anteriores e que manifestaram o interesse em participar do Evento. Dessa forma foram qualificados 602 (seiscentos e dois) professores nos últimos quatro anos.

I – Quantidade de Novos Docentes Efetivos Qualificados pelo Seminário de Docência Superior

Período	2009.1	2009.2	2010.1	2010.2	2011.1	2011.2	2012.1
Número de Docentes Qualificados	144	-	226	-	-	-	232

Programa de Bolsas Luso-Brasileiro Santander-Universidades (PROGRAMA)

Na atual gestão a CAAP coordenou o processo seletivo de alunos de graduação para o ingresso no Programa de Bolsas Luso-Brasileiro Santander-Universidades (PROGRAMA) somente do período letivo 2009.2. Este Programa tem o objetivo de garantir bolsas de estudo patrocinadas pelo Banco Santander do Brasil S. A, a fim de viabilizar a mobilidade acadêmica de estudantes universitários de Portugal e do Brasil, potencializando as relações acadêmico-institucionais entre os dois Países, para a criação de um espaço ibero-americano de educação superior.

A Universidade Federal do Piauí vem participando do Programa de Bolsas Luso-Brasileiras Santander-Universidades, por meio de acordo de cooperação firmado com aquela instituição bancária, o que tem garantido o deslocamento de estudantes de diversos cursos de graduação para a realização de intercâmbio cultural junto às universidades portuguesas.

Em 2009.2, por meio do Edital N° 17/2009-PREG, de 2/7/2009, proposto pela CAAP, foram selecionados pela Coordenadoria, 10 (dez) alunos regularmente matriculados em cursos de graduação no período letivo 2009.1, conforme segue:

Quantidade de Bolsa	Unidade de Ensino e Curso na UFPI	Universidade Portuguesa de Destino
1	CCA – Bac. em Medicina Veterinária	Técnica de Lisboa

1	CCA – Bac. em Agronomia	Técnica de Lisboa
1	CCE – Bac. em Comunicação Social	Lisboa
1	CCE – Bac. em Comunicação Social	Açores
1	CCE – Bac. em Comunicação Social	Lisboa
1	CCHL – Bac. em Direito	Lisboa
1	CCHL – Lic. em Letras-Líng. e Liter. Inglesa	Lisboa
1	CCHL – Lic. em História	Lisboa
1	CCN – Lic. em Química	Lisboa
1	CCS – Lic. em Educação Física	Técnica de Lisboa

Seminários de Introdução aos Cursos de Graduação

Atividade não prevista regimentalmente no conjunto de atribuições da Coordenadoria de Apoio e Assessoramento Pedagógico (CAAP), mas também realizada foi a participação nos Seminários Introdutórios de Cursos de Graduação da Universidade Federal do Piauí (UFPI), uma espécie de acolhimento inicial aos novos alunos. Nesse sentido, a partir do semestre acadêmico 2009.1, a CAAP recebeu solicitação e participou efetivamente por meio de seu Coordenador, apresentando seus Programas, notadamente o Programa de Monitoria, para alunos recém-ingressados na Instituição.

I – Quantidade de Participações da CAAP em Seminários de Introdução aos Cursos

Período	2009.1	2009.2	2010.1	2010.2	2011.1	2011.2	2012.1
Participação da CAAP em Cursos	7	5	8	5	6	5	10

Teresina(PI), 5 de dezembro de 2012.


Prof. Dr. Antonio José Gomes

Coordenador de Apoio e Assessoramento Pedagógico-PREG-UFPI

CAPÍTULO V

7 – Atividades realizadas pela DAA e CDE

DIRETORIA DE ADMINISTRAÇÃO ACADÊMICA – DAA

SERVIÇO DE REGISTRO DE DIPLOMAS E CERTIFICADOS

RELATÓRIO DE ATIVIDADES – 2012

DEMONSTRATIVO 1

REGISTROS DE DIPLOMAS

<i>ÁREA</i>	<i>CURSO</i>	1º PERÍODO/2012	2º PERÍODO/2012	TOTAL
CCS	Medicina	30	26	56
	Odontologia	39	21	60
	Enfermagem	31	34	65
	Educação Física	49	10	59
	Nutrição	32	31	63
	Farmácia	24	10	34
	Educação Física/Conv/CREF/PI	2	14	16
Sub-Total		207	146	353
CCE	Lic.Plena em Pedagogia-	122	12	134
	Comunicação Social-Jornalismo	27	1	28
	Lic.Plena em Educação Artística-Música	11	1	12
	Lic.Plena em Educação Artística-Artes Plásticas	34	7	41
	Lic.Plena em Educação Artística-Desenho	1	-	1
	Lic.Plena em Pedagogia - Convênios Prefeituras	3	4	7
Sub-Total		198	25	223

RELATÓRIO DE ATIVIDADES – 2012**DEMONSTRATIVO 1****REGISTROS DE DIPLOMAS**

<i>ÁREA</i>	<i>CURSO</i>	1º PERÍODO/2012	2º PERÍODO/2012	TOTAL
CCN	Grad. em Ciências Biológicas-Mod.Lic.Plena	18	10	28
	Graduação em Ciências Biológicas-Mod.Bach.	4	6	10
	Graduação em Matemática - Mod.Lic.Plena	35	4	39
	Graduação em Matemática - Mod.Bacharelado	3	1	4
	Graduação em Química - Mod.Lic.Plena	14	12	26
	Graduação em Química - Mod. Bacharelado	12	8	20
	Graduação em Física - Mod.Lic.Plena	8	7	15
	Graduação em Física - Mod. Bacharelado	1	4	5
	Bacharelado em Ciência da Computação	23	2	25
	Bac. Em Arqueologia e Cons. de Arte Rupestre	9	6	15
Sub-Total		127	60	187
CCHL	Direito	66	40	106
	Ciências Contábeis	28	13	41
	Ciências Econômicas	15	17	32
	Lic.Plena em Geografia	20	5	25
	Lic.Plena em História	15	4	19
	Administração	44	10	54
	Lic.Plena em Letras-Português	21	22	43
	Lic.Plena em Letras-Inglês	12	4	16
	Lic.Plena em Letras-Francês	5	1	6
	Lic.Plena em Filosofia	15	9	24
	Serviço Social	46	2	48
Ciências Sociais	9	9	18	

Sub-Total		296	136	432
------------------	--	------------	------------	------------

RELATÓRIO DE ATIVIDADES – 2012

DEMONSTRATIVO 1

REGISTROS DE DIPLOMAS

<i>ÁREA</i>	<i>CURSO</i>	1º PERÍODO/2012	2º PERÍODO/2012	TOTAL
<i>CT</i>	<i>Engenharia Civil</i>	58	2	60
	<i>Engenharia de Agrimensura</i>	11	-	11
	<i>Arquitetura e Urbanismo</i>	19	2	21
	<i>Sub-Total</i>	88	4	92
<i>CCA</i>	<i>Agronomia</i>	28	5	35
	<i>Medicina Veterinária</i>	31	1	33
<i>Sub-Total</i>		59	6	65
<i>CAMPUS</i>	<i>CURSO</i>	1º PERÍODO/2012	2º PERÍODO/2012	TOTAL

CAMPUS MIN. REIS VELOSO	Administração de Empresas	8	12	20
	Ciências Contábeis	4	19	23
	Ciências Econômicas	8	11	19
	Bacharelado em Turismo	27	11	38
	Lic.Plena em Pedagogia-Magistério	20	4	24
	Bacharelado em Teologia	-	3	3
	Bacharelado em Fisioterapia	25	18	43
	Bacharelado em Biomedicina	17	20	37
	Psicologia	16	2	18
	Biologia Licenciatura	6	13	19
	Matemática Licenciatura	8	2	10
	Bacharelado em Eng.de Pesca	10	5	15
Sub-Total		149	120	269
CAMPUS	CURSO	1º PERÍODO/2012	2º PERÍODO/2012	TOTAL
Bom Jesus	Licenciatura em Cienc. Biologicas	7	24	31
	Bacharelado em Medicina Veterinaria	3	3	6
	Bacharelado em Zootecnia	5	2	7
Bom Jesus	Bacharelado em Engenharia Florestal	4	8	12
	Bacharelado em Engenharia Agronomica	8	1	9
Sub-Total		27	38	65
CAMPUS	CURSO	1º PERÍODO/2012	2º PERÍODO/2012	TOTAL
PICOS	Lic.Plena em Letras	5	6	11
	Lic.Plena em Pedagogia	3	28	31
	Licenciatura em Biologia	13	19	32
	Licenciatura em Matematica	11	9	20
	Bacharelado em Enfermagem	49	10	59
	Bacharelado em Nutrição	48	20	68
	Bacharelado em Sistemas de Informação	4	4	8
	Bacharelado em Administração	23	11	34
	Licenciatura em História	27	2	29
Sub-Total		183	109	292
Total Geral		1334	644	1978



MINISTÉRIO DA EDUCAÇÃO

UNIVERSIDADE FEDERAL DO PIAUÍ

PRÓ-REITORIA DE ENSINO DE GRADUAÇÃO

DIRETORIA DE ADMINISTRAÇÃO ACADÊMICA – DAA

SERVIÇO DE REGISTRO DE DIPLOMAS E CERTIFICADOS

RELATÓRIO DE ATIVIDADES – 2012

DEMONSTRATIVO 2

2ª VIA EXPEDIDA

<i>ÁREA</i>	<i>CURSO</i>	1º PERÍODO/2012	2º PERÍODO/2012	TOTAL
-------------	--------------	------------------------	------------------------	--------------

CCS	Medicina	4	1	5
	Odontologia	4	2	6
	Enfermagem	2	-	2
	Educação Física	1	1	2
	Nutrição	-	-	-
	Farmácia	-	-	-
Sub-Total		11	4	15
CCE	Lic. Plena em Pedagogia	-	1	1
	Lic. Plena Educ. Artist – Hab. Artes Plásticas	2	-	2
	Lic. Plena Educ. Artist – Hab. Desenho	-	-	-
	Lic. Plena Educ. Artist – Hab. Musica	-	1	1
	Comunicação Social – Hab. Jornalismo	-	2	2
	Lic.Plena em Pedagogia – Conv. Prefeituras			
Sub-Total		2	4	6

RELATÓRIO DE ATIVIDADES – 2012**DEMONSTRATIVO 2
2ª VIA EXPEDIDA**

<i>ÁREA</i>	<i>CURSO</i>	1º PERÍODO/2012	2º PERÍODO/2012	TOTAL
CCN	Grad. em Ciências Biológicas-Mod.Lic.Plena	-	-	-
	Graduação em Ciências Biológicas-Mod.Bach.	-	-	-
	Graduação em Matemática - Mod.Lic.Plena	-	2	2
	Graduação em Matemática - Mod.Bacharelado	-	-	-
	Graduação em Química - Mod.Lic.Plena	2	-	2
	Graduação em Química - Mod. Bacharelado	-	-	-
	Graduação em Física - Mod.Lic.Plena	-	-	-
	Graduação em Física - Mod. Bacharelado	-	-	-
	Bacharelado em Ciência da Computação	1	-	1
	Lic. Plena em Ciências Hab. Física	-	-	-
Sub-Total		3	2	5
CCHL	Direito	2	1	3
	Ciências Contábeis	-	1	1
	Ciências Econômicas	-	-	-
	Lic.Plena em Geografia	1	1	2
	Lic.Plena em História	2	1	3
	Administração	-	-	-
	Lic.Plena em Letras-Português	1	-	1
	Lic.Plena em Letras-Inglês	-	-	-
	Lic.Plena em Letras-Francês	-	-	-
	Lic.Plena em Filosofia	-	-	-
	Serviço Social	2	2	4
	Ciências Sociais	-	-	-
	Licenciatura em Estudos Sociais	-	-	-
Sub-Total		8	6	14

RELATÓRIO DE ATIVIDADES – 2012**DEMONSTRATIVO 2**
2ª VIA EXPEDIDA

<i>CT</i>	<i>Engenharia Civil</i>	-	2	
	<i>Engenharia de Arimensural</i>	-	-	
	Arquitetura e Urbanismo	-	-	
<i>Sub-Total</i>			2	TOTAL
<i>CCA</i>	<i>Agronomia</i>	1	1	2
	<i>Medicina Veterinária</i>	1		1
<i>Sub-Total</i>		2	1	3
<i>CAMPUS</i>	<i>CURSO</i>	1º PERÍODO/2012	2º PERÍODO/2012	TOTAL
CAMPUS MIN. REIS VELOSO	Administração de Empresas	-	-	-
	Ciências Contábeis	-	-	-
	Ciências Econômicas	-	-	-
	Lic.Plena em Pedagogia-Magistério	1	-	1
	Bacharelado em Teologia	-	-	-
Sub-Total		1		1
CAMPUS	CURSO	1º PERÍODO/2012	2º PERÍODO/2012	TOTAL
BOM JESUS	Lic.em Cienc. Biologicas			
	Bacharelado em Medicina Veterinaria			
	Bacharelado em Zootecnia			
	Bacharelado em Eng. Florestal			
	Bacharelado em Eng. Agronomica			

Sub-Total				
CAMPUS	CURSO	1º PERÍODO/2012	2º PERÍODO/2012	TOTAL
PICOS	Lic.Plena em Letras	1	-	1
	Lic.Plena em Pedagogia	-	-	-
	Licenc em Ciências para o 1º Grau	-	-	-
Sub-Total		1		1
Total Geral		28	19	47



MINISTÉRIO DA EDUCAÇÃO

UNIVERSIDADE FEDERAL DO PIAUÍ

PRÓ-REITORIA DE ENSINO DE GRADUAÇÃO

DIRETORIA DE ADMINISTRAÇÃO ACADÊMICA – DAA

SERVIÇO DE REGISTRO DE DIPLOMAS E CERTIFICADOS

RELATÓRIO DE ATIVIDADES – 2012

DEMONSTRATIVO 3

3ª VIA EXPEDIDA

<i>ÁREA</i>	<i>CURSO</i>	1º Período/2012	2º Período/2012	TOTAL
<i>CCS</i>	<i>Odontologia</i>	-	1	1
Sub-Total			1	-
Total Geral			1	1



MINISTÉRIO DA EDUCAÇÃO

UNIVERSIDADE FEDERAL DO PIAUÍ

PRÓ-REITORIA DE ENSINO DE GRADUAÇÃO

DIRETORIA DE ADMINISTRAÇÃO ACADÊMICA – DAA

SERVIÇO DE REGISTRO DE DIPLOMAS E CERTIFICADOS

RELATÓRIO DE ATIVIDADES – 2012

DEMONSTRATIVO 4

APOSTILAMENTOS

ÁREA	CURSO	1º Período/2012	1º Período/2012	TOTAL
2ª habilitação	Farmacêutico Bioquímico	2	2	4
	Letras-Francês			
	Letras-Inglês			
	Educação Artística/Artes Plásticas	1		1
	Matemática – Licenciatura	1		1
	Matemática – Bacharelado	1		1
	Ciências Biológicas - Bacharelado			
	Ciências Biológicas – Licenciatura		1	1
	Química - Licenciatura			
	Química - Bacharelado	1	1	2
	Ciências Sociais – Licenciatura	10	1	11
Ciências Sociais – Bacharelado				
	Pedagogia/Orient. Educacional Pedagogia/Hab.Supervisão escolar	1		1
TOTAL		17	5	22

MINISTÉRIO DA EDUCAÇÃO

UNIVERSIDADE FEDERAL DO PIAUÍ

PRÓ-REITORIA DE ENSINO DE GRADUAÇÃO

DIRETORIA DE ADMINISTRAÇÃO ACADÊMICA – DAA

SERVIÇO DE REGISTRO DE DIPLOMAS E CERTIFICADOS


RELATÓRIO DE ATIVIDADES – 2012

DEMONSTRATIVO 5

CERTIDÕES EXPEDIDAS

1º PERÍODO/2012	2º PERÍODO/2012	TOTAL
1004	248	1252

REVALIDAÇÃO DE DIPLOMA ESTRANGEIRO

CURSO	1º Período/2012	2º Período/2012	TOTAL
Odontologia	2		2
Administração			
TOTAL	2		2

UNIVERSIDADE FEDERAL DO PIAUÍ

PRÓ-REITORIA DE ENSINO DE GRADUAÇÃO

DIRETORIA DE ADMINISTRAÇÃO ACADÊMICA – DAA

SERVIÇO DE REGISTRO DE DIPLOMAS E CERTIFICADOS

RELATÓRIO DE ATIVIDADES – 2012

DEMONSTRATIVO 6

REGISTROS DE DIPLOMAS DE GRADUAÇÃO EXPEDIDOS PELAS IES PARTICULARES.

FACULDADE	CURSO	1º Per/12	2º Per/12	TOTAL
CESVALE	Administração	24	9	33
	Ciências Contábeis	21	17	38
	Direito	19	3	22
	Secretariado Executivo	1	1	2
	Sub-Total		65	30
CEUT	Com.Social /Hab. Publicidade e Propaganda	9	8	17
	Ciências da Computação/Bacharelado	5	10	15
	Administração – Hab. Marketing	3	2	5
	Administração – Hab. Análise de Sistemas	1	1	2
	Administração - Bacharelado	17	16	33
	Ciências Contábeis	6	33	39
	Com.Social /Hab. Jornalismo	10	9	19
	Direito	116	94	110
	Enfermagem/Bacharelado	35	31	36
	Fisioterapia/Bacharelado	34	32	36
	Nutrição/Bacharelado	18	11	49
	Publicidade e Propaganda	3	4	7
	Secretariado Executivo	10	7	17
Sub- Total		267	258	525

FACULDADE	CURSO	1º Per/12	2º Per/12	TOTAL
FSA - Faculdade Santo Agostinho	Administração Hab. em Negócios	11	7	18
	Administração Hab. Adm. Hospitalar	6	4	10
	Administração-Bacharelado	36	32	68
	Ciências Contábeis	42	18	60
	Ciências Econômicas	2	4	6
	Comunicação Social Hab. Jornalismo	19	11	30
	Direito	75	52	127

	Enfermagem- Bacharelado	172	77	249
	Fisioterapia - Bacharelado	66	37	103
	Normal Superior/Licenciatura	5	4	9
	Nutrição	45	28	73
	Pedagogia	53	31	84
	Psicologia	105	41	146
Sub- Total		637	346	983
FACULDADE ADELMAR ROSADO - FAR	Administração – Hab. Administração Geral	14	15	29
	Serviço Social	40	14	54
Sub- Total		54	29	83
INST.CAMILO FILHO - ICF	Administração Hab.Marketing	2	-	2
	Administração Hab.Adm.Geral	2	1	3
	Administração Hab.Recursos Humanos	-	1	1
	Administração - Bacharelado	14	9	23
	Arquitetura e Urbanismo	31	9	40
	Artes Visuais – Hab. Pintura	-	-	-
	Direito	86	41	127
Sub- Total	Serviço Social	63	23	86
Sub- Total		198	84	282
FACULDADE DE ENSINO SUPERIOR DO PIAUÍ-FAESPI	Fonoaudiologia	3	9	12
	Pedagogia	8	24	32
Sub- Total		11	33	44
FACULDADE	CURSO	1º Per/12	2º Per/12	TOTAL
FAC. DE SAUDE. CIENC. HUMANAS E TEC. DO PIAUI NOVAFAPI	Direito	1		1
Sub- Total		1		1
FAC.DE TECN.DO PI-FATEPI	Sistemas de Informação	3	5	8
Sub- Total		3	5	8

FACETE – Faculdade de Ciências e Tec. De Teresina	Ciências Contábeis	49	42	91
Sub- Total		49	42	91
Faculdade das Ativ. Empresarias de Teresina - FAETE	Administração	15	17	32
	Direito	68	47	115
	Sistemas de Informação	1	2	3
	Turismo	8	3	11
Sub- Total		92	69	161
FACULDADE PIAUIENSE – FAP/ PARNAÍBA	Administração – Bacharelado	17	5	22
	Administração – Hab. em Gestão Turística	1	-	1
	Administração – Hab. Marketing	3	2	5
	Ciências Contábeis	5	2	7
	Direito	34	27	61
	Nutrição-Bacharelado	37	19	56
	Pedagogia	21	28	49
	Sistemas de Informação - Bacharelado	3	10	13
Sub- Total		121	93	214

FACULDADE	CURSO	1º Per/12	2º Per/12	TOTAL
FACULDADE INTEGRAL DIFERENCIAL - FACID	Comunicação Social	2	-	2
	Direito	46	37	83
	Enfermagem -Bacharelado	71	48	119
	Fisioterapia	42	32	74
	Medicina-Bacharelado	36	42	78
	Odontologia	12	19	31
	Psicologia	37	26	63
	Sistemas de Informação	1	7	8

Sub- Total		247	211	458
FACULDADE PIAUIENSE – FAP/ TERESINA	Administração-Bac. Ciências Contábeis Direito-Bac. Historia- Licenc. Pedagogia-Hab. Magist. Anos Iniciais Pedagogia - Licenciatura Turismo	53 38 35 1 3 34 14	37 27 31 14 4 87 8	90 65 66 15 7 121 22
Sub- Total		178	208	386
FACULDADE DO CERRADO PIAUIENSE - FCP	Administração – Hab. Adm. de Empresas Ciências Contábeis Direito Lic. Plena em Letras – Port. e Inglês	- - 1 -	- - - -	- - 1 -
Sub- Total		1		1
FAEPI- Faculd. Evangel. do Piauí	Pedagogia/Licenciatura Teologia	16 42	33 28	49 70
Sub- Total		58	61	119
FAESF- Faculdade de Ensin. Sup. de Floriano	Administração Ciências Contábeis Direito-Bacharelado Enfermagem- Bachacarelado	6 2 12 67	8 5 17 50	14 7 29 117
Sub- Total		87	80	167

FACULDADE	CURSO	1º Per/12	2º Per/12	TOTAL
ISEPRO- Instituto Superior de Educação Programus	Pedagogia- Linc.	54	59	113
Sub- Total		54	59	113
FAIBRA-Faculdade Integrada do Brasil	Pedagogia- Linc.	147	1	148
Sub- Total		147	1	148

URSA- Instituto de Educ. Superior Raimundo Sa	Ciência da Computação-Bach.	10	-	10
	Administração-Bach.	16	-	16
	Direito-Bach.	4	1	5
	Pedagogia-Linc.	6	-	6
	Serviço Social-Bach.	30	7	37
	Ciências Contábeis- Bach.	40	3	43
Sub- Total		106	11	117
CHRISFAPI- Christus Faculdade do Piauí	Ciências Contábeis- Bach.	25	3	28
	Administração-Bach.	29	2	31
	Direito-Bach.	35	4	39
Sub- Total		89	9	98
ISESPI- Instituto Superior de Educ. do Sul do Piauí	Pedagogia-Linc.	101	19	120
Sub- Total		101	19	120
ISESJT- Instituto Super. De Educação S. Judas Tadeu	Pedagogia-Linc.	93	66	159
Sub- Total		93	66	159
FECR- Faculdade Evangelica Cristo Rei	Biologia-Licenc	2	12	14
	História-Licenc.	7	22	29
	Letras-ling. Portuguesa-Licenc	4		4
Sub- Total		13	34	47
FAC.DE TECNOLOGIA DE TERESINA-CET	Tecnologia em Gestão de Recursos Humanos	11	16	27
	Tecnologia em Gestão Financeira	-	6	6
	Tecnologia em Redes de Computadores	19	11	30
	Tecnologia em Sistemas para Internet	13	6	19
Sub- Total		43	39	82
Total Geral		2.715	1.787	4.502

OBS: - Registrados os dados ocorridos até o dia 30/11/2012, referentes ao período de janeiro a dezembro/2012

-Total Geral de Registros de Diplomas:

.UFPI (1ª via) - 1.978

.UFPI (2ª via) – 47

.UFPI (3ª via) - 01

.APOSTILAMENTOS DE DIPLOMAS - 22

.REVALIDAÇÃO DE DIPLOMA ESTRANGEIRO - 02

.CERTIDÕES DE CONCLUSÃO DE CURSOS – 1.252

- Total Geral de Registros de Diplomas das IES Particulares – 4.502

**RELATÓRIO DE ATIVIDADES D SERVIÇO DE ATENDIMENTO ESTUDANTIL – SAE / DAA
2012**

O Serviço de Atendimento Estudantil efetuou atendimento dos discentes desta IFES nas modalidades: Enem, Transferências, Portadores de Curso Superior, Habilitações Internas, Programa de Mobilidade Estudantil, Aluno em Trânsito, Aluno Especial, bem como prestou orientação quanto aos procedimentos diversos de acordo com os estabelecidos nas resoluções e calendário universitário.

Procedeu também quanto à emissão de documentos avulsos, como históricos, declarações, confirmações de matrículas e programas de disciplinas.

ALUNOS ATENDIDOS - 2012

Centro: CCA

HAB	CURSO	
6020-5	ENGENHARIA AGRONOMICA	10
6030-4	MEDICINA VETERINARIA	10
	TOTAL	20

Centro: CCE

HAB	CURSO	
4070-2	MODA, DESIGN E ESTILISMO NOT	8
4070-3	MODA, DESIGNER E ESTILISMO TARDE	8
4080-1	LICENCIAT PLENA EM ARTES VISUAIS D	11
4090-1	LICENCIATURA EM MÚSICA	10
4110-3	COMUNICACAO SOCIAL- HAB JORNALISMO	20
4120-4	LICENCIATURA EM PEDAGOGIA - MANHA	28
4120-5	LICENCIATURA EM PEDAGOGIA - TARDE	16
4120-6	LICENCIATURA EM PEDAGOGIA - NOTURNO	11
	TOTAL	112

Centro: CCHL

HAB	CURSO	
3000-7	CIENCIAS CONTABEIS - NOTURNO	10
3000-9	CIENCIAS CONTABEIS- TARDE	15
3160-1	CIÊNCIA POLÍTICA - NOTURNO	5
3020-5	DIREITO (DIURNO)	20
3020-6	DIREITO (NOTURNO)	20
3040-7	CIENCIAS ECONOMICAS	10
3052-3	LIC PL LET-LING E LIT PORT E FRAN	21

3054-1	LIC LET-LIN PORT E LIT LIN PORT DIUR	<u>15</u>
3054-2	L LET-LIN PORT E LIT LIN PORT NOT	<u>10</u>
3055-1	LIC LET LING ING E LIT LING ING DIURNO	<u>13</u>
3060-4	LICENCIATURA EM HISTORIA	<u>16</u>
3070-5	LICENC PLENA EM GEOGRAFIA -TARDE	<u>8</u>
3070-6	LICENC PLENA EM GEOGRAFIA - NOTURNO	<u>12</u>
3090-2	LICENCIATURA EM FILOSOFIA	<u>9</u>
3100-4	SERVICO SOCIAL	<u>10</u>
3130-3	ADMINISTRAÇÃO - DIURNO	<u>11</u>
3130-4	ADMINISTRAÇÃO - NOTURNO	<u>16</u>
3150-1	BACHARELADO EM HISTORIA	<u>7</u>
3180-3	CIENCIAS SOCIAIS- BACHARELADO	<u>10</u>
3182-1	LICENCIAT EM CIENCIAS SOCIAIS DIURNO	10
	TOTAL	248

Centro: CCN

HAB	CURSO	
2020-4	BACHARELADO EM CIENCIA DA COMPUTACAO	20
2031-4	GRAD EM CIENC BIOL MOD LIC PLENA DIURNO	9
2031-5	GRAD EM CIENC BIOL MOD LIC PLENA NOTURN	<u>10</u>
2032-2	GRAD EM CIENC BIOLOG MOD BACHARELADO	<u>9</u>
2041-4	GRAD EM FISICA MODAL LICENC PL DIURNO	<u>8</u>
2041-5	GRAD EM FISICA MOD LICENC PL NOTURNO	15
2042-4	GRAD EM FISICA MODAL BACHARELADO	4
2051-4	GRAD EM MATEMATICA MOD LIC PLENA DIURNO	<u>13</u>
2051-5	GRAD EM MATEMATIC MOD LIC PLENA NOTURNO	<u>17</u>
2052-3	GRAD EM MATEMAT- MODALID BACH DIURNO	<u>8</u>
2061-3	GRAD EM QUIMICA MOD LIC PLENA DIURNO	<u>4</u>
2061-4	GRAD EM QUIM MOD LIC PLENA NOTURNO	<u>10</u>
2062-2	GRAD EM QUIMICA- BACH COM ATRIB TECNOL	<u>11</u>
2070-1	ARQUEOLOG E CONSERV DE ARTE RUPESTRE	<u>5</u>
2100-1	ESTATISTICA	<u>14</u>
2110-1	LICENC EM CIENC DA NATUREZA NOTURNO	15
	TOTAL	172

Centro: CCS

HAB	CURSO	
1000-4	MEDICINA	20
1010-5	BACHARELADO EM ODONTOLOGIA	30
1020-4	ENFERMAGEM	<u>10</u>
1030-4	LICENC PLENA EM EDUCACAO FISICA	<u>14</u>
1040-4	NUTRICAO	<u>18</u>
1050-2	FARMACIA	5
	TOTAL	97

Centro: CT

HAB	CURSO	
5000-4	ENGENHARIA DE AGRIMENSURA	<u>13</u>
5020-3	ENGENHARIA CIVIL	<u>30</u>
5030-4	ARQUITETURA E URBANISMO	<u>9</u>
5040-2	ENGENHARIA DE PRODUCAO	<u>7</u>
5050-2	ENGENHARIA MECANICA	<u>11</u>
5060-3	ENGENHARIA ELETRICA	<u>16</u>
	TOTAL	86

Centro: PAR

HAB	CURSO	
1090-1	BACHARELADO EM FISIOTERAPIA	13
1100-2	BIOMEDICINA	<u>7</u>
1110-1	PSICOLOGIA - DIURNO	15
2071-1	GRAD EM CIENC BIOL- LICENCIATURA NOT	<u>12</u>
2071-5	GRAD EM CIENC BIOL- LICENC DIURNO	<u>11</u>
2081-1	GRAD EM MATEM MOD LICENC DIURNO	<u>6</u>
2081-3	GRAD EM MATEM - MOD LICENC - NOT	10
3000-8	CIENCIAS CONTABEIS (TARDE)	<u>8</u>
3000-10	CIENCIAS CONTABEIS - NOTURNO	<u>10</u>
3010-3	ADMINISTRACAO	12
3040-8	CIENCIAS ECONOMICAS	<u>7</u>
3190-1	BAC EM TURISMO -NOTURNO	<u>6</u>
3190-2	BAC EM TURISMO - DIURNO	<u>11</u>
4150-2	LICENCIATURA EM PEDAGOGIA	<u>11</u>
6060-1	BACHARELADO EM ENG DE PESCA	11
	TOTAL	150

Centro: PIC

HAB	CURSO
-----	-------

1070-1	BACHARELADO EM ENFERMAGEM	<u>8</u>
1080-1	BACHARELADO EM NUTRICAÇÃO	10
2071-9	GRAD EM CIENC BIOL -LICENC NOTURNO	<u>11</u>
2071-10	GRAD EM CIENC BIOLOG- LICENC - DIURNO	<u>7</u>
2081-2	GRAD EM MATEM MOD LICENC DIURN	<u>6</u>
2081-4	GRAD EM MAT - MOD LICENC - NOTURNO	<u>8</u>
2090-1	SISTEMA DE INFORMACAO	<u>18</u>
3057-1	L LET-LING PORT LIT LING PORT NOT	<u>8</u>
3200-3	BACHARELADO EM ADMINISTRACAO - NOT	10
3200-4	BACHARELADO EM ADMINISTRACAO - DIUR	<u>3</u>
3210-3	LICENCIATURA EM HISTORIA-NOTURNO	<u>10</u>
3210-4	LICENCIATURA EM HISTORIA- DIURNO	<u>9</u>
4160-1	LICENCIATURA EM PEDAGOGIA NOT	<u>10</u>
	TOTAL	118

Centro: FLO

HAB	CURSO	
1075-3	GRAD EM ENFERMAGEM-BACHARELADO D	8
2071-13	GRAD EM CIENC BIOLOGICAS-LICENC N	<u>7</u>
2071-14	GRAD EM CIENC BIOLOGICAS-LICENC D	<u>5</u>
3220-1	BAC EM ADMINISTRACAO-NOT	<u>6</u>
3220-2	BAC EM ADMINISTRACAO - DIURNO	<u>6</u>
4170-3	GRAD EM PEDAGOGIA - LICENC NOT	<u>3</u>
4170-4	GRAD EM PEDAGOGIA -LICENC DIUR	<u>5</u>
	TOTAL	40

Centro: BJ

HAB	CURSO	
2071-3	GRAD EM CIENC BIOL - LICENCIATURA N	<u>6</u>
2071-7	LIC PLENA EM BIOLOGIA - DIURNO	<u>1</u>
6050-1	MEDICINA VETERINARIA	<u>11</u>
6070-1	BACHARELADO EM ZOOTECNIA	<u>4</u>
6080-1	BACHARELADO EM ENGENHRIA FLORESTAL	<u>15</u>
6090-1	BACHARELADO EM ENG AGRONOMICA	<u>14</u>

TOTAL

51

TOTAL GERAL**2183**

		20111	20112	20112	t	1
				en	enc	ecj
enj						

**RELATÓRIO DE GESTÃO DA
COORDENADORIA DE DESENVOLVIMENTO DO ENSINO – CDE / DAA
TRIÊNIO 2010-2012**

A Coordenadoria de Desenvolvimento do Ensino - CDE é um órgão suplementar vinculado à Pró-Reitoria de Ensino de Graduação – PREG/UFPI, criado em maio de 2010, que tem por objetivo desenvolver e assessorar ações voltadas ao desenvolvimento do ensino de graduação no âmbito da Universidade Federal do Piauí, e tem as seguintes atribuições:

- Participar da elaboração de políticas que definam as áreas de atuação da UFPI;
- Representar a Coordenadoria de Desenvolvimento do Ensino – CDE/PREG nas atividades em que for solicitada;
- Zelar pela regularidade dos cursos de graduação ofertados pela UFPI, considerando, particularmente, seus aspectos formais e legais;
- Supervisionar o desenvolvimento e execução das atividades pedagógicas dos cursos regulares de graduação;
- Assessorar as demais coordenadorias, diretorias e divisões pertencentes à PREG na análise dos processos referentes às atividades pedagógicas dos cursos de graduação, bem como suas inovações, tendo como parâmetros a legislação pertinente e as regulamentações internas da Instituição;
- Orientar as Diretorias de Centro, Chefias de Departamento e Coordenadorias de Curso quanto ao cumprimento da legislação em vigor e das regulamentações internas da UFPI;
- Desenvolver atividades de assessoria e acompanhamento das atividades pedagógicas desenvolvidas pelos cursos de graduação da UFPI;
- Estimular, viabilizar e fomentar, na comunidade acadêmica e junto aos diferentes setores da sociedade, a integração da Universidade, sugerindo mecanismos que favoreçam a melhoria de ensino;
- Participar de encontros regionais e nacionais relacionados ao ensino de graduação;
- Desempenhar outras atividades inerentes à coordenadoria.

Diante do exposto, apresentamos a seguir as principais ações desenvolvidas pela Coordenadoria de Desenvolvimento do Ensino - CDE, nos anos de 2010, 2011 e 2012:

- Viabilização da Aplicação do Pré-Teste de Avaliações da Educação Básica 2010, proposto pelo Instituto Nacional de Estudos e Pesquisas Educacionais Anísio Teixeira - INEP/MEC, com a colaboração das Coordenações de Curso da UFPI, no primeiro período letivo de 2010, com os alunos ingressantes dos cursos de graduação, modalidade presencial, Campus de Teresina;
- Participação da Comissão de atualização/compilação das normas de graduação em vigor na UFPI, no ano de 2011;
- Participação na Comissão de análise e adaptação de projeto do novo Sistema Acadêmico da UFPI, SIGAA, que teve implementação iniciada no ano de 2012, em conformidade com as normas vigentes na UFPI;
- Verificação, análise, manifestação e elaboração de argumentos e fundamentações destinados aos esclarecimentos e cumprimentos de demandas judiciais e administrativas, conforme o caso, envolvendo assuntos de competência da Diretoria de Administração Acadêmica - DAA e da Pró-Reitoria de Ensino de Graduação - PREG;
- Participação da equipe de elaboração de editais e protocolos administrativos, considerando a adesão de 50% das vagas ofertadas pela UFPI, no ano de 2011, nos cursos de graduação, modalidade presencial, a serem preenchidas pelo Enem/SiSU 2011, destinadas aos professores e servidores da UFPI, envolvidos no citado processo;
- Participação na Comissão de elaboração de editais e diretrizes administrativas que estabeleceram novos procedimentos a serem adotadas, tendo em vista a adesão de 100% das vagas ofertadas pela UFPI, no ano de 2012, nos cursos de graduação, modalidade presencial, a serem preenchidas pelo Enem/SiSU 2012, destinadas às Chefias de Departamento e Diretorias dos *Campi*, bem como, dos professores e servidores da UFPI, envolvidos no referido processo;
- Participação na Comissão de elaboração dos editais e procedimentos administrativos relativos às novas rotinas a serem adotadas, por meio do Sistema de Seleção Unificada - SISU 2013, em face do sistema de cotas a ser implementado nas Instituições Federais de Ensino Superior do Brasil, considerando o que determinada a Lei 12.711/2012 e suas regulamentações.

Teresina-PI, 07 de dezembro de 2012.

Lucyana Oliveira Barbosa

Coordenadora de Desenvolvimento do Ensino

CAPÍTULO VI

RELATÓRIO DE GESTÃO DO COLÉGIO AGRÍCOLA DE TERESINA 2008-2012

INTRODUÇÃO

A Educação Técnica Profissional, graças às decisões do Governo Federal e a nova ordem de gestão da Universidade Federal do Piauí, tem sido prioridade com realização de concursos públicos para professores efetivos, substitutos, técnicos, com a titulação de docentes e de técnicos administrativos, buscando-se uma educação de qualidade.

As Unidades de Ensino Técnico Profissional vinculadas à Universidade Federal do Piauí são reconhecidas como referência educacional em suas áreas de abrangência, com seus Projetos Político Pedagógicos, permeando a prática (o fazer), também viu ressurgir a alta estima de seus fatores através de construções, de reformas, de adaptações de suas ambiências, de aquisição de equipamentos, de transportes, de material bibliográfico, de animais de alta linhagem genética (caprinos, ovinos, bovinos de leite e suínos); realizando com esta infraestrutura e a força do trabalho de estudantes, professores e técnicos administrativos, o processo de transformação do homem através da educação, com a ciência, inclusão social e sustentabilidade.

MISSÃO

Proporcionar ao indivíduo uma formação global, no contexto sócio político cultural e econômico, capacitando-o como agente de transformação.

LOCALIZAÇÃO

O Colégio Agrícola de Teresina, CAT, fundado em 10 de maio de 1954, unidade vinculada à Universidade Federal do Piauí pelo Decreto nº 78.672 de 09 de novembro de 1976, está localizado na cidade de Teresina, Estado do Piauí. A cidade de Teresina apresenta uma população aproximada de 814.230 habitantes e está situada às margens dos Rios Parnaíba e Poti.

A seguir, apresentamos na tabela abaixo a média de produção no ano de 2010 do CAT, realizada em parceria como atividade de ensino, pesquisa e extensão, envolvendo professores e alunos, especialmente do curso técnico em agropecuária.

<i>Nº</i>	<i>DISCRIMINAÇÃO</i>	<i>UNIDADE</i>	<i>QUANTIDADE</i>
01	Frango Abatido	Kg	3.520
02	Peixe	Kg	377
03	Pseudo Fruto do Caju	Kg	425
04	Mandioca	Kg	8.000
05	Pastagens (capim de corte/pisoteio)	Ton.	75
06	Melão	Kg	484
07	Melancia	Kg	1.416
08	Carne de Carneiro	Kg	237
09	Cheiro Verde	Kg	24
10	Alface	Kg	25
11	Coentro	Kg	12
12	Pimentão	Unid.	525
13	Cebolinha	Kg	24
14	Milho Verde (0,5ha)	U nid.	5.000
15	Milho Ração (0,5ha)	Unid.	20.000

A seguir, apresentamos na tabela abaixo a média de produção no ano de 2011 do CAT:

<i>Nº</i>	<i>DISCRIMINAÇÃO</i>	<i>UNIDADE</i>	<i>QUANTIDADE</i>
01	Frango Abatido	Kg	6.400
02	Peixe	Kg	402
03	Pseudo Fruto do Caju	Kg	50
04	Mandioca	Kg	5.000
05	Pastagens (capim de corte/pisoteio)	Ton.	46
06	Melão	Kg	540
07	Melancia	Kg	2.200
08	Feijão Verde	Kg	520
09	Cheiro Verde	Kg	30
10	Alface	Kg	24
11	Coentro	Kg	15
12	Pimentão	Unid.	3.000
13	Cebolinha	Kg	24
14	Milho Verde (0,5ha)	Unid.	7.000
15	Milho Ração (0,5ha)	Unid.	10.000
16	Gergelim	Kg.	200
17	Macaxeira	Kg.	100
18	Suínos	Kg.	300
19	Mudas: caju, bacuri, acerola, açaí	Unid.	820
20	Couve - Flor	Kg.	10

A seguir, apresentamos na tabela abaixo a média de produção no ano de 2012 do CAT:

<i>Nº</i>	<i>DISCRIMINAÇÃO</i>	<i>UNIDADE</i>	<i>QUANTIDADE</i>
01	Frango Abatido	Kg	3.910

02	Peixe	Kg	475
03	Tomate	Kg	15
04	Mandioca	Kg	50
05	Quiabo	Kg	35
06	Batata doce	Kg	40
07	Melancia	Kg	3.000
08	Carne de Carneiro	Kg	214
09	Abobora	Kg	1.500
10	Alface	Kg	45
11	Coentro	Kg	133
12	Cebolinha	Kg	18
13	Milho Verde (0,5ha)	U nid.	15.000
14	Feijão	kg.	1.100

No que tange a assistência estudantil (ATENDIMENTO MÉDICO ODONTOLÓGICO) temos os seguintes números.

ATENDIMENTO ODONTOLÓGICO DO CAT EM 2010

ATENDIMENTO ODONTOLÓGICO

CLIENTELA	TIPO DE ATENDIMENTO	Nº DE ATENDIMENTOS
ALUNOS, SERVIDORES E COMUNIDADE	EXAMES	150
	EXODONTIA	46
	RESTAURAÇÃO DE RESINA FOTOPOLIMERIZÁVEL	70
	RESTAURAÇÃO DE AMALGAMA	86
	LIMPEZA PERIODONTAL + PROFILAXIA	68
	APLICAÇÃO DE FLUOR GEL	60
	ALECTOMIA	08
	TRATAMENTO DE CANAL	22
TOTAL DE PROCEDIMENTOS REALIZADOS: 510		

ATENDIMENTOS MÉDICO E ODONTOLÓGICO DO CAT EM 2011

ATENDIMENTO MÉDICO

CLIENTELA	NÚMERO DE ATENDIMENTO
ALUNOS	140
FUNCIONÁRIOS	108
COMUNIDADE	195
TOTAL DE ATENDIMENTOS: 443	

ATENDIMENTO ODONTOLÓGICO

CLIENTELA	TIPO DE ATENDIMENTO	Nº DE ATENDIMENTOS
ALUNOS, SERVIDORES E	EXAMES	162
	EXODONTIA	44
	RESTAURAÇÃO DE RESINA	

COMUNIDADE	FOTOPOLIMERIZÁVEL	68
	RESTAURAÇÃO DE AMALGAMA	92
	LIMPEZA PERIODONTAL + PROFILAXIA	72
	APLICAÇÃO DE FLUOR GEL	58
	ALECTOMIA	07
	TRATAMENTO DE CANAL	31
TOTAL DE PROCEDIMENTOS REALIZADOS: 534		

CURSOS OFERECIDOS:

Técnico em **Agropecuária (SUBSEQUENTE E CONCOMITANTE)**

Técnico em **Enfermagem (SUBSEQUENTE)**

Técnico em **Informática (SUBSEQUENTE)**

Técnico em **Enfermagem (PROEJA)**

INFRAESTRUTURA FÍSICA

Campus área: 10ha

Área construída: 1.625 m² (incremento 324m² – 4 salas de aula e abatedouro)



CAPRINO/OVINO



ABATEDOURO



OVINO ABATIDO



AGROINDÚSTRIA



RESTAURANTE – UNID. III



FRUTICULTURA



CULTURA DO MILHO



RESIDÊNCIA I



ESPORTE E LAZER

CONSTRUÇÃO/REFORMA E AMPLIAÇÃO 2008-2012

Construção:

- 04 Salas de aulas
- 01 Abatedouro para pequenos animais
- 01 Pocilga Rústica
- 02 Aviários de Corte
- 01 Sala do Grêmio Estudantil
- 01 Sala do Clube de Leitura
- 01 Laboratório de Solos
- 01 Auditório para 252 pessoas
- 02 Praças

Adaptação:

- 01 Laboratório de Enfermagem
- 01 Laboratório de Informática

Reforma:

- 12 Salas de aulas
- 01 Laboratório de Enfermagem
- 01 Aviário de Postura
- 03 Laboratórios de Informática
- 01 Laboratório de Ciências Físicas e Biológicas
- 01 Biblioteca
- 01 Diretoria
- 06 Salas de Professores
- 01 Secretaria Escolar
- 01 Lanchonete/Cantina
- Banheiros para alunos masculino/feminino
- Banheiros para servidores masculino/feminino
- 01 Almoxarifado
- 01 Sala do Serviço Pedagógico
- 01 Sala do Serviço Psicológico

INDICADORES DO CAT/UFPI

OFERTA DE VAGAS DO CAT DE 2008 A 2012

ANO	CAT
2008	180
2009	205
2010	205
2011	215
2012	225

CANDIDATOS AO TESTE SELETIVO DO CAT DE 2008 A 2011

ANO	CAT
2008	1220
2009	1042
2010	1832
2011	1540

NÚMERO DE ALUNOS DO CAT DE 2008 A 2012

ANO	CAT
2004	319
2005	324
2006	455
2007	422
2008	360
2009	556
2010	451
2011	568
2012	583

CONCLUDENTES DE 2008 A 2011 DO CAT

ANO	CAT
2008	79
2009	100
2010	99
2011	145
TOTAL	423

PROFESSORES EFETIVOS DO CAT POR TITULAÇÃO

TITULAÇÃO	CAT
Graduado	01
Especialistas	07
Mestres	14
Doutores	05
Total	27

PROFESSORES SUBSTITUTOS DO CAT POR TITULAÇÃO

TITULAÇÃO	CAT
Especialistas	02
Mestres	03
Doutor	01
Total	06

TÉCNICOS ADMINISTRATIVOS EFETIVOS DO CAT POR TITULAÇÃO

Titulação	CAT
Doutor	01
Mestres	01
Especialistas	06
Graduados	05
Técnicos	03
Ensino Médio	08
Total	24

Assistência ao Estudante do CAT – RESIDÊNCIA (MARCA DA INCLUSÃO)

2008	2009	2010	2011	2012
235	251	245	259	260

Assistência ao Estudante do CAT – RESTAURANTE - INTERNOS E SEMI-INTERNOS (MARCA DA INCLUSÃO)

2008	2009	2010	2011	2012
169200	180720	176400	186480	215200

Assistência ao Estudante do CAT - (MARCA DA INCLUSÃO)

BOLSA DE TRABALHO

2008	2009	2010	2011	2012
8	12	12	12	18

BOLSAS PIBIC Junior (FAPEPI) E PIBEM-EM CAPES

2008	2009	2010	2011	2012
21	32	67	72	55

CAPÍTULO VII

RELATÓRIO DE ATIVIDADES DO

Programa de Apoio à Implantação das Licenciaturas em Educação do Campo - PROCAMPO

O Programa de Apoio às Licenciaturas em Educação do Campo – PROCAMPO é desenvolvido na Universidade Federal do Piauí desde 2009, no município de Jaicós, em prédio próprio cedido pela Prefeitura Municipal e 2010 no município de Oeiras, nas dependências da Escola Municipal Juarez Tapety, **totalizando 2 turmas com 110 alunos** no total, estando sob a **responsabilidade da Pró-reitoria de Ensino e Graduação – PREG**.

O Programa subsidia cursos de licenciatura que habilitam para docência nos anos finais do Ensino Fundamental e Ensino Médio em Ciências da Natureza e Matemática, tendo por foco o trabalho pedagógico a ser desenvolvido nas escolas do e no campo.

A implementação do Procampo se deu pela concorrência da UFPI às chamadas públicas dos editais 02/2008 e 09/2009 do Ministério da Educação – MEC, por intermédio da Secretaria de Educação Continuada, Alfabetização, Diversidade e Inclusão - SECADI, através de financiamento do Fundo Nacional de Desenvolvimento da Educação – FNDE.

O curso se caracteriza por organizar as aulas no sistema de alternância, ou seja, parte da formação se dá no espaço escolar, sempre nos meses de julho, agosto, janeiro e fevereiro e parte na comunidade em que os acadêmicos residem e convivem. A conclusão das turmas está prevista para 2013.2 e 2014.2.

O Procampo é atendido pelo Programa Institucional de Bolsas de Iniciação à Docência – Pibid e Programa Institucional de Bolsas de Iniciação à Docência – Pibid/DIVERSIDADE, este último, relacionada mais diretamente às escolas situadas no campo. **Os dois programas juntos atendem a 105 alunos**.

Quanto ao financiamento, o Procampo recebeu, em seu primeiro ano, R\$ 240.000,00 no segundo, R\$ 480.000,00 e em 2012, R\$ 658.880,00 para manutenção total das turmas, o que inclui material pedagógico, de consumo, recursos humanos, avaliação e deslocamento de pessoal. Os recursos são administrados pela Fundação de Fomento a Pesquisa, Ensino e Extensão-FADEX.

Teresina, 11 de Dezembro de 2012.

ORGANIZAÇÃO FINAL DO RELATÓRIO DE GESTÃO 2012 DA PREG:

Prof. Dr. José Algaci L. da Silva
Coordenador da CEDE