



Ministério da Educação  
UNIVERSIDADE FEDERAL DO PIAUÍ  
PRÓ-REITORIA DE ENSINO DE GRADUAÇÃO  
COORD. DE STAT. E DOC. DE ENSINO

## EQUIPE TÉCNICA

### **Supervisão**

Prof<sup>a</sup>. Dr<sup>a</sup>. Regina Ferraz Mendes – Pró-Reitora

### **Elaboração**

*Prof. Dr. José Algaci Lopes da Silva – Coordenador CEDE*

### **Coordenadores PREG:**

Prof<sup>a</sup>. Dr<sup>a</sup>. Antônia Dalva França Carvalho – Coord. CC

Prof<sup>a</sup>. Ms. Francinete Paula Silva Dantas Avelino – Coord. CEO

Prof. Dr. Antônio José Gomes – Coord. CAAP

Téc-Admin. Lourdes Amélia Brandão Nunes – Diretora DAA

Téc-Admin. Lucyana Oliveira Barbosa -- CDE



Ministério da Educação  
UNIVERSIDADE FEDERAL DO PIAUÍ  
PRÓ-REITORIA DE ENSINO DE GRADUAÇÃO  
COORD. DE STAT. E DOC. DE ENSINO

**Pró-Reitora**

**Prof<sup>a</sup>. Dr<sup>a</sup>. Regina Ferraz Mendes**

**Coordenador de Estatística e Documentação de Ensino**

**Prof. Dr. José Algaci Lopes da Silva**

**Coordenadora de Currículo**

**Prof<sup>a</sup> Dr<sup>a</sup>. Antônia Dalva França Carvalho**

**Coordenador de Apoio e Assessoramento Pedagógico**

**Prof. Dr. Antonio José Gomes**

**Coordenadora de Estágio Obrigatório**

**Prof.<sup>a</sup> Ms. Francinete Paula Silva Dantas Avelino**

**Diretor de Administração Acadêmica**

**Téc.-Admin. Lourdes Amélia Brandão Nunes**

**Coordenadora de Desenvolvimento de Ensino**

**Téc.-Admin. Lucyana Oliveira Barbosa**

# ÍNDICE

	<b>Página</b>
1. APRESENTAÇÃO .....	4
2. Competências Legais e Regimentais - Missão Institucional; Público Alvo dos Processos Gerenciais e Vinculações com o PDI .....	4
3. Atividades da Coordenação de Estatística e Documentação de Ensino .....	5
4. Atividades realizadas pela Coordenação de Currículo .....	7
5. Atividades realizadas pela Coordenação de Estágio Obrigatório .....	12
6. Atividades realizadas pela Coordenação de Apoio e Ass. Pedagógico .....	19
7. Relatório da DAA e CDE .....	20 - 77
<b>ANEXOS CEDE .....</b>	<b>79 - 134</b>
TABELA 1 - ALUNOS INGRESSANTES DISTRIBUÍDOS POR GÊNERO, CAMPUS, CENTROS E CURSOS EM 2010.1 e 2010.2 .....	81
TABELA 3 - ALUNOS INGRESSANTES POR OUTRAS VIAS, EXCETO PSIU DISTR. POR GÊNERO, CAMPUS, CENTROS E CURSOS EM 2010.1 e 2010.2 .....	86
TABELA 2 - ALUNOS MATRICULADOS DISTRIBUÍDOS POR GÊNERO, CAMPUS, CENTROS E CURSOS EM 2010.1 e 2010.2 .....	91
TABELA 4 - ALUNOS CONCLUDENTES DE 2010.1 e PROVÁVEIS CONCLUDENTES DE 2010.2 (EM ANDAMENTO) DISTRIBUÍDOS POR GÊNERO, CAMPUS, CENTROS E CURSO-	96
TABELA 5 - DESEMPENHO ACADÊMICO DOS MATRICULADOS EM DISCIPLINAS NA GRADUAÇÃO DISTRIBUÍDOS POR CAMPUS E DEPARTAMENTOS EM 2010.1 (O período 2010.2 está em andamento) .....	102
TABELA 6 - RESUMO DA OFERTA DE DISCIPLINAS SEGUNDO O CAMPUS, CENTROS E DEPARTAMENTOS - PERÍODO 2010.1 .....	108
TABELA 7 - RESUMO DA OFERTA DE DISCIPLINAS SEGUNDO O CAMPUS, CENTROS E DEPARTAMENTOS - PERÍODO 2010.2 .....	114
TABELA 8 - CARGA HORÁRIA SEGUNDO O CAMPUS, CENTROS E DEPARTAMENTOS EM 2010.1 .....	119
TABELA 9 - CARGA HORÁRIA SEGUNDO O CAMPUS, CENTROS E DEPARTAMENTOS EM 2010.2 .....	124

## **1. APRESENTAÇÃO**

A atividade de ensino representa a principal interface entre a UFPI e a sociedade no cumprimento de sua função de geradora e transmissora de conhecimentos. É pelo ensino que a UFPI qualifica os profissionais, em formação inicial, aptos a desempenharem inúmeras funções requeridas pelo desenvolvimento social e econômico do País e, quanto mais diversificada for esta interface, maior será o cumprimento da sua missão institucional perante à sociedade brasileira. A construção e a transmissão do conhecimento acontecem por meio da formação científica, técnica e cultural oferecida aos estudantes, que têm recebido o reconhecimento da sociedade, fruto do elevado grau de competência dos docentes, adquirido pelo aprimoramento contínuo exigido pela vida acadêmica. Entretanto, tem-se consciência de que muitos investimentos ainda devem ser feitos para podermos acompanhar a contemporaneidade do ensino. Nesta perspectiva, a formação do aluno deve estar em consonância com as exigências sociais e com o desenvolvimento científico, econômico, cultural, tecnológico e artístico do mundo atual.

A administração acadêmica desta Pró-Reitoria é pautada sempre no compromisso da prestação de um bom serviço à comunidade estudantil e à sociedade como um todo. Neste contexto, cumpre-nos a cada ano, o dever de relatar atividades desenvolvidas por esta Pró-Reitoria, sua relação com o Plano de Desenvolvimento Institucional (PDI), bem como as metas cumpridas e pretendidas.

A Pró-Reitoria de Ensino de Graduação da UFPI é constituída por quatro Coordenadorias: a de Estatística e Documentação de Ensino (CEDE), a de Currículo (CC), a de Apoio e Assessoramento Pedagógico (CAAP) e a de Estágio Obrigatório (CEO), além da Diretoria de Administração Acadêmica (DAA), a qual abriga também a Coordenadoria de Desenvolvimento de Ensino (CDE).

O Relatório de Gestão da Pró-Reitoria de Ensino de Graduação contém informações relativas ao cumprimento das metas definidas para o ano de 2011 das suas Coordenadorias, da Diretoria de Administração Acadêmica e da Pró-Reitoria como um todo.

As atividades realizadas e relatadas neste documento expressam o empenho dos integrantes da Pró-Reitoria de Ensino de Graduação, fundado nos pilares de uma nova concepção de educação, que privilegia o aluno como sujeito ativo do seu processo de formação profissional.

O trabalho realizado pela Pró-Reitoria de Ensino de Graduação no ano de 2011 foi ancorado no empenho, responsabilidade e compromisso de sua equipe técnica e administrativa, acrescido do apoio recebido dos demais agentes acadêmicos integrantes das unidades de ensino e dos *Campi* do interior.

Não podemos deixar de citar, registrando nossos sinceros agradecimentos, o apoio irrestrito dos que compõem a Administração Superior, de modo relevante do Magnífico Reitor Prof. Dr. *Luiz de Sousa Santos Júnior*.

## **2. COMPETÊNCIAS LEGAIS E REGIMENTAIS – MISSÃO INSTITUCIONAL**

### **2.1 - GESTÃO OPERACIONAL**

#### **2.1.1 - Competências Legais e Regimentais - Missão Institucional**

Conforme prescreve o Plano de Desenvolvimento Institucional – PDI, é missão da Universidade Federal do Piauí, “proporcionar a elaboração, sistematização e socialização do conhecimento filosófico, científico, artístico e tecnológico permanente, adequado ao saber contemporâneo e à realidade social, formando recursos que contribuam para o desenvolvimento econômico, político, social e cultural local, regional e nacional”.

### 2.1.2 - Público Alvo dos Processos Gerenciais

Todo o trabalho desenvolvido pela PREG sobre o ensino de graduação da UFPI tem como público alvo, em primeiro lugar, a Pró-Reitoria para alicerçar seu planejamento e suas tomadas de decisão e, com o mesmo objetivo, os Diretores de Unidades de Ensino, Chefes de Departamentos, Coordenadores de Cursos de Graduação e Órgãos externos à UFPI.

### 2.1.3 - Vinculação com o PDI

As distintas atividades realizadas pela PREG têm no PDI- Plano de Desenvolvimento Institucional, seu documento balizador. Significa dizer que suas ações estão pautadas em políticas que foram amplamente discutidas pela comunidade acadêmica e institucionalizadas no referido Plano, por meio de seus Conselhos Superiores.

## 3. Atividades Realizadas pela Coordenação de Estatística e Doc. de Ensino - CEDE

A Coordenadoria de Estatística e Documentação de Ensino – CEDE é responsável por gerar os indicadores de Gestão de Desempenho Institucional auditáveis pela União, bem como criar, organizar, tabular e analisar dados para auxiliar os diferentes setores nas tomadas de decisão. É responsável por divulgar os dados da Universidade por meio da elaboração do site da CEDE ([www.ufpi.br/cede](http://www.ufpi.br/cede)) no portal da UFPI e através de folhetos informativos à comunidade.

### ASSESSORARAM A COORDENORIA:

Euclides Gregório de Melo – NTI

Allan Kelven e Flávia Juvenal de Lima - Bolsistas de Trabalho (PRAEC)

### 3.1 – Atividades de rotina

a) Relatório completo sobre os cursos de graduação da UFPI, contemplando 13 indicadores, todos com séries históricas de 10 anos;

b) Diagnóstico completo e minucioso da Situação Acadêmica dos alunos de graduação da UFPI, incluindo estudo daqueles em situação de desligamento segundo o **REGIMENTO GERAL DA UFPI de 2000, Capítulo III, Seção IV, Artigo 91;**

c) Definição no número de vagas por curso para ingresso via PEC-G;

d) Cálculo de diversos indicadores acadêmicos da graduação;

e) Cálculo do número de vagas para transferência facultativa e portador de diploma de nível superior para os períodos 2011.2 e 2012.1;

f) Estudo e revisão dos dados indispensáveis ao planejamento, controle e avaliação, permitindo quantificar e qualificar o desempenho de ações de competência da Pró-Reitoria, articulando-se com o NTI em várias oportunidades;

g) Participação em diversas reuniões convocadas pela Pró-Reitoria para discutir temas de interesse da administração acadêmica;

h) Visitas às unidades acadêmicas para consolidação de diagnósticos e levantamentos;

j) Auditor da UFPI enviado para verificação dos dados acadêmicos de graduação e pós-graduação da Universidade Federal de Pelotas (UFPEL), em Pelotas - RS;

l) Apoio integral à PROPLAN e decisivo para o bom andamento da nossa prestação de contas aos verificadores externos por ocasião da Verificação de Dados 2011 (ano base 2010) em nossa IES, a qual transcorreu sem sobressaltos (Plataforma PingIFES);

m) Manutenção da página da CEDE ([www.ufpi.br/cede](http://www.ufpi.br/cede)) para divulgação dos principais indicadores da UFPI, graduação, pós-graduação, assistência estudantil e extensão, além de curiosidades (dados que chamam a atenção).

n) Manutenção do Sistema de Legislação – SISLEGIS ([www.ufpi.br/sislegis](http://www.ufpi.br/sislegis)), um site de busca das resoluções que normatizam o ensino de graduação da UFPI

#### **Demandas atendidas:**

<b>Especificação</b>	<b>Órgão/Setor Demandante</b>
Elaboração de gráficos e tabelas com indicadores acadêmicos	REITORIA / PREG
Elaboração e encaminhamento de dados para o Censo Universitário/2010 do INEP/MEC à PROPLAN	Pró-Reitoria de Planejamento/UFPI
Fornecimento de dados censitários da UFPI à Fundação CEPRO	CEPRO - PI
Fornecimento de dados censitários da UFPI à EDITORA ABRIL, para publicação no Guia do Estudante 2011	Editora Abril
Elaboração e publicação de indicadores educacionais do ensino de graduação na página da UFPI na internet – UFPI em Números	Exigência MEC
Projeção da matrícula curricular para ano letivo de 2011, com vista a elaboração da Proposta Orçamentária	Pró-Reitoria de Planejamento/UFPI
Confecção de dezenas de <i>slides</i> com gráficos e tabelas ilustrativas dos indicadores acadêmicos da graduação	Reitoria, Pró-Reitoria e de iniciativa de CEDE
Confecção de dezenas de gráficos e tabelas com indicadores importantes nas três dimensões da UFPI: Ensino, Pesquisa e Extensão	Reitoria, para recepção a Reitores do Nordeste
Elaboração de indicadores para diversos cursos de graduação da UFPI	Coordenações de Cursos de Graduação
e) Entre outras atividades de rotinas	Diversos setores da UFPI e externos
f) Relatório de Gestão 2011	PREG e PROPLAN
g) Guia Acadêmico 2011	PREG

**Obs.: Vide gráficos e tabelas na página da CEDE ([www.ufpi.br/cede](http://www.ufpi.br/cede)) e a funcionalidade do SISLEGIS ([www.ufpi.br/sislegis](http://www.ufpi.br/sislegis))**

Prof. Dr. José Algaci L. da Silva  
Coordenador da CEDE

## **4. Atividades realizadas pela Coordenação de Currículo - CC**

### **4.1 . Introdução**

A Coordenadoria de Currículo trabalha na perspectiva de colaborar com a missão da UFPI, qual seja, elaborar, sistematizar e socializar os saberes profissionais adequados à contemporaneidade e a realidade social local, regional e nacional.

Sob este enfoque, seu objetivo é pesquisar, propor e orientar novas metodologias para que esta missão seja alcançada, ou seja, potencializar a competência da UFPI de formar profissionais autônomos, flexíveis, criativos, competentes, críticos e reflexivos que possam colaborar com a transformação do *status quo social*. Neste aspecto, orienta-se pela nova epistemologia da prática profissional fundada no princípio metodológico da reflexão-ação e na constituição da identidade profissional crítico-emancipatória.

É com esta idéia que, tomando por base a legislação nacional e local, a Coordenadoria de Currículo assessora as coordenações de cursos de graduação, no âmbito da UFPI. Esta assessoria refere-se à elaboração, acompanhamento, avaliação e reformulação dos Projetos Político-Pedagógicos, bem como na elaboração de novos cursos, no sentido de torná-los uma referência pela qualidade de formação profissional nos diversos campos epistemológicos, baseando-se nas seguintes diretrizes:

### **4.2. Diretrizes**

- Incentivar a prática da avaliação curricular nas dimensões: ética, política e técnica.
- Estimular a adequação e flexibilização curricular.
- Estimular a elevação da auto-estima da comunidade acadêmica.
- Incentivar a melhoria contínua dos Projetos Pedagógicos Curriculares.
- Estimular a Implantação de metodologias de trabalho centrada em parcerias.
- Incentivar a formação continuada para os Coordenadores de Cursos.
- Propor a correção de fluxo acadêmico.

- Otimizar a gestão curricular.
- Propor ações de melhoria ao processo de formação profissional no âmbito da UFPI.

#### **4.3. Público Alvo dos Processos Gerenciais**

A Coordenadoria de Currículo assessora diretamente as Coordenações de Cursos de Graduação em sintonia com as demandas Institucionais vinculadas à Administração Superior da UFPI e ao MEC.

#### **4.4. Vinculação com o PDI e com o PPPI**

Conforme consta no Plano de Desenvolvimento Institucional da UFPI, “ A atividade de ensino representa a principal interface entre a UFPI e a sociedade, ao cumprir sua função de geradora e transmissora de conhecimentos”. Baseado neste pressuposto o PPPI (Projeto Político-Pedagógico Institucional) guiado pelos princípios da flexibilidade, da autonomia, da interdisciplinaridade e da atualização estabelece como objetivo uma política acadêmica que possibilite a realização de um ensino de qualidade, sem perder de vista a integração entre a pesquisa, e a extensão. Portanto, tomando como subsídio a dimensão ensino, esta Coordenadoria, procura orientar os Projetos Político-Pedagógicos dos cursos de graduação à consecução da missão da UFPI e aos interesses *sui generis* da região. No encaixe deste propósito, a Coordenadoria de Currículo realiza ações diversificadas em varias dimensões.

#### **4.5. Dimensões de atuação**

Para cumprir os objetivos supracitados esta Coordenadoria de Currículo no desenvolvimento da gestão curricular da UFPI realiza atividades nas seguintes dimensões:

- Atividades Pedagógicas: caracterizam-se pela organização, coordenação e realização de eventos acadêmico-científico-culturais de interesse da UFPI; reuniões de coordenações / centros para esclarecimento de mudanças curriculares, no sentido de proporcionar à comunidade acadêmica a atualização sobre as diretrizes de formação profissional emanadas pelos órgãos competentes.
- Atividades Técnico-Pedagógicas configuram-se pela assessoria às coordenações de cursos de graduação na construção/implementação de projetos pedagógicos, com o apoio dos representantes dos segmentos da UFPI. Também compreendem as ações de assessoramento técnico voltadas para melhoria da gestão institucional e acadêmica, em todos os âmbitos da UFPI.



- Atividades Técnico-Administrativas: compreendem as atividades de julgamento de processos e elaboração de pareceres técnicos referentes a Projetos Pedagógicos apresentados pelos colegiados dos cursos, a Projetos Pedagógicos encaminhados pela PREX, a processos encaminhados pela Chefia de Gabinete e outros setores.

Estas ações foram executadas através das seguintes atividades:

<b>4.5.1 Descrição das Atividades realizadas</b>
1.Redimensionamento dos Projetos Políticos Pedagógicos dos Cursos de Licenciatura e Bacharelado da UFPI com base na LDB e nas Diretrizes Curriculares para a Formação Inicial de professores para a Educação Básica.
2.Reformulação/adaptação dos projetos Políticos Pedagógicos dos Cursos, a partir do princípio pedagógico da indissociabilidade entre ensino, pesquisa e extensão, objetivando a formação de novos perfis profissionais;
3.Reuniões sistemáticas de trabalho com as coordenações;
4.Monitoramento das atividades das comissões de reformulação/adequação dos Projetos Pedagógicos dos Cursos da UFPI
5.Acompanhamento de PROGRAMAS DE ENSINO FINANCIADO PELA CAPES: <ul style="list-style-type: none"> <li>– PIBID- Programa de Bolsas de Iniciação à Docência que atualmente contempla 258 alunos de cursos de licenciatura, 19 professores da UFPI de todo os campi e 18 Professores de escolas públicas.</li> <li>– PRODOCENCIA, um programa de apoio as licenciaturas. No biênio de 2008 a 2010 incorporou aos cursos de Pedagogia e Educação Física. Em 2010 tivemos aprovado um novo projeto para ser desenvolvido no âmbito das licenciaturas de Física, Matemática e Pedagogia.</li> <li>– PARFOR, programa emergencial de formação docente, foi planejado, gestado e organizado pela Coordenação de Currículo desde 2008 e instituído na UFPI em 2010.</li> </ul> <p>PROCAMPO, um programa de formação de professores para o campo. Foi criado em 2008. Trata-se de uma licenciatura regular especial em Educação do Campo com habilitação em Ciências da Natureza e Matemática, em princípio desenvolvido no município de Jaicós-PI. Em 2009, aprovamos a segunda turma na cidade de Oeiras-PI</p>
6.Participação na comissão de realização de concurso para docente dos Cursos de

<p>Expansão. Em 2009, a coordenação assumiu a Presidência, juntamente com o presidente do REUNI, passando a executar as duas funções,</p> <p>7.Criação de cursos novos, como Ciência Política.</p>
<p>8.Assessoria integrada aos coordenadores de cursos de graduação da UFPI (reuniões para todos os cursos e acompanhamento da construção do projeto pedagógico dos cursos de graduação que já se encontram em fase de reformulação).</p>
<p>9.Elaboração de novos perfis profissionais e dos currículos que melhor expressam concepções pedagógicas, práticas e valores acadêmicos consoantes aos desafios atuais.</p>
<p>10. Instituição dos GT da Licenciatura para fortalecimento da integração entre as Coordenações.</p>
<p>11. Assessoramento individual e em grupo às Comissões/colegiados.</p>
<p>12. Participação na comissão de realização de concurso para docente dos Cursos de Expansão.</p>
<p>13. Construção, implementação e avaliação de projetos político-pedagógicos.</p>
<p>14. Elaboração de pareceres técnicos dos processos encaminhados ao Conselho de Ensino, Pesquisa e Extensão – CEPEX;</p>
<p>15. Assessoria integrada aos coordenadores de cursos de graduação da UFPI (reuniões para todos os cursos e acompanhamento da construção do projeto pedagógico dos cursos de graduação que já se encontram em fase de conclusão).</p>
<p>16. Assessoria de ações de reformulação dos cursos da UFPI</p>

#### **4.6. Ações em execução**

- Assessoramento aos Coordenadores dos Cursos instituídos no âmbito do PARFOR
- Assessoramento aos Coordenadores dos Cursos da Educação a Distância
- Organização do I ENCONTRO DE INICIAÇÃO A DOCENCIA DA UFPI (ENID UFPI), de 29 11 a 01/12 /2010.

#### **4.7. Ações previstas para 2011**

- Realização do Fórum das Licenciaturas
- Realização de Fórum de bacharelados
- Publicação do Catálogo dos cursos da UFPI (em fase de revisão)
- Reformulação do PPP do Curso de Medicina.
- Execução e acompanhamento dos projetos financiados pelo MEC/CAPES/FNDE ( PIBID - Programa Institucional de Bolsas de Iniciação à Docência ( em análise pelo MEC); PROCAMPO - Programa de Apoio à Formação Superior em Licenciatura em Educação do Campo; PRODOCÊNCIA – Programa de Consolidação da Licenciatura) e PARFOR.

#### **4.8 . Conclusão**

Embora muitas atividades tenham sido realizadas, existiram outras que foram programadas e não realizadas, como a realização do Fórum das Licenciaturas. Porém, considerando que esta Coordenadoria tem apenas um número reduzidíssimo de servidores em relação ao grande volume de trabalho demandado, isso pode ser compreensível.

É relevante destacar que esta Coordenadoria tem guiado suas ações em uma perspectiva dialógica no sentido de implementar as Diretrizes Curriculares Nacionais de formação profissional, isso significa trabalhar no sentido de sensibilizar/conscientizar os coordenadores dos cursos para o “sentido” da formação profissional inicial, isto é para a relevância de se planejar a construção de um perfil profissional sólido, flexível e competente nas diversas áreas epistemológicas.

Portanto, acompanhando os avanços da UFPI e as inovações curriculares expressas pelas Diretrizes Curriculares dos Cursos de Graduação emanadas pelo MEC, no ano em curso, esta coordenadoria esforçou-se para realizar todas as atividades previstas exitosamente. Contudo, não o fez individualmente. Os resultados exitosos que mostram o compromisso, a seriedade e a necessidade de sua existência no âmbito da UFPI, têm a participação de professores, gestores de currículos – Coordenadores de Cursos, Chefes de Departamentos, Diretores de *Campus* e de Unidades, Pró-Reitores e da Administração Superior - Reitoria. Este grupo de professores, comprometidos e afiliados em torno da *Griff UFPI*, tem envidado energias físicas e intelectuais no sentido de potencializar sua competência em formar profissionais igualmente competentes para as demandas hodiernas da sociedade.

Prof<sup>ª</sup>. Dr<sup>ª</sup>. Antonia Dalva França Carvalho  
**Coordenadora de Currículo- CC-PREG-UFPI**

## **5 - ATIVIDADES REALIZADAS PELA COORD. DE ESTÁGIO OBRIGATÓRIO**

A Coordenação de Estágio Obrigatório – CEO, vinculada a Pró-Reitoria de Ensino de Graduação – PREG, é responsável pelos Estágios Obrigatórios dos Cursos de Graduação da Universidade Federal do Piauí – UFPI. Desenvolve a parte administrativa dos convênios relacionados a Estágio, assessora as Coordenadorias de Estágio dos Cursos na elaboração e sistematização das programações. Os Estágios são realizados Empresas Públicas e Privadas, em Entidades Governamentais e não Governamentais conveniadas com a UFPI, onde os alunos praticam atividades relacionadas ao seu curso, buscando aprimorar os conhecimentos teóricos e práticos obtidos nesta IFES.

A Coordenação de Estágio Obrigatório - CEO executa atendimentos a alunos, professores e setores administrativos da Universidade, mantêm contatos com os Agentes de Integração de Estágios, Empresas/Instituições Públicas e Privadas conveniadas com a UFPI. Elabora os dados estatísticos relacionados a Estágio Obrigatório dos Cursos de Graduação, fornece informações sobre Estágios aos Departamentos e Coordenações dos Cursos e aos Órgãos Externos.

Com o objetivo de manter atualizada a divulgação das ações realizadas pela Pró-Reitoria de Ensino de Graduação – PREG, a Coordenação de Estágio Obrigatório – CEO apresenta este Relatório das atividades desenvolvidas no ano de 2010.

### **5.1 – ESTRUTURA DA COORDENAÇÃO DE ESTÁGIO OBRIGATÓRIO – CEO**

**Coordenadora de Estágio Obrigatório:** Prof<sup>ª</sup>. Ms. Francinete Paula Silva. Dantas Avelino

**Assessor:** Economista Luiz Ferraz

**Operadora de Micro:** Francilma Ribeiro Alves de Araújo

**Bolsista:** Márcia Denise de Sousa Cruz e Jaqueline Gomes de Oliveira

### **5.2 – CAMPUS MINISTRO PETRÔNIO PORTELLA NUNES - Teresina**

#### **5.2.1 - Coordenadores de Estágio Obrigatório por Centro/Cursos**

##### **5.2.1.1- Centro de Ciências da Natureza – CCN**

Ciência da Computação	Prof. Dr. Raimundo Santos Moura
Biologia	Prof <sup>a</sup> . Dra. Sandra Maria M. de M. Dantas
Química	Prof <sup>a</sup> . Ms. Luiz Alves Marinho
Física	Prof. Maria Machado R. Nunes de Castro
Matemática	Prof. Ms. João Benício de Melo Neto

#### **5.2.1.2 - Centro de Tecnologia – CT**

Arquitetura e Urbanismo	Prof <sup>a</sup> . Ms. Francisco Alberto Costa Santo
Engenharia Civil	Prof. Maurício Pereira do Rêgo Monteiro
Engenharia de Agrimensura	Prof. Ms. Rogério de Carvalho Veras

#### **5.2.1.3 - Centro de Ciências Agrárias – CCA**

Engenharia Agrônômica	Prof. Dr. Luís Alfredo Pinheiro Leal
Medicina Veterinária	Prof <sup>a</sup> . Dra. Mônica Arrivabene

#### **5.2.1.4 - Centro de Ciências da Educação – CCE**

Pedagogia	Prof <sup>a</sup> . Ms. Maria Eliana de Sousa Alencar
Educação Artística	Prof. Dr. Odailton Aragão Aguiar
Comunicação Social	Prof. Dr. Gustavo Fortes Faid
Arqueologia	Prof <sup>a</sup> . Andréa Loudes Monteiro Scabello

#### **5.2.1.5 - Centro de Ciências da Saúde- CCS**

Educação Física	Prof. Dr. Raul Alves Feitosa
Enfermagem	Prof <sup>a</sup> . Dra. Fernanda Valéria D. Avelino
Farmácia	Prof. Dr. André Luis Menezes
Farmácia/Bioquímica	Prof. Dr. Lívio César Cunha Nunes
Medicina	Prof <sup>a</sup> . Dra. Dorcas Lamonier Costa
Odontologia	Prof <sup>a</sup> . Dra. Simone Sousa Lobão V. Barros
Nutrição	Prof <sup>a</sup> . Geania de Sousa paz Lima

#### **5.2.1.6 - Centro de Ciências Humanas e Letras - CCHL**

Administração	Prof <sup>a</sup> . Dr. Francisco Pereira da Silva Filho
Ciências Contábeis	Prof. Carlos Cesar Almeida Campelo
Ciências Sociais	Prof <sup>a</sup> . Dra. Mary Alves Mendes
Serviço Social	Prof <sup>a</sup> . Dra. Lila Cristina Xavier Luz
Direito	Prof <sup>a</sup> Ms. Adrianna de Alencar S. Santos
História	Prof. Dr. Robério Américo do Camo Sousa
Geografia	Prof. Manoel Nascimento
Filosofia	Prof. Dr. Luizir de Oliveira
Economia	Prof <sup>a</sup> . Ms. Janaína Martins Vasconcelos

### **5.3 - CAMPUS MINISTRO REIS VELLOSO - CMRV – Parnaíba**

#### **5.3.1 - Coordenadores de Estágio Curricular por Cursos**

Pedagogia	Prof <sup>ª</sup> .Ms. Marly Macedo
Administração de Empresas	Prof. Ms.Israel José Nunes Correia
Ciências Contábeis	Prof <sup>ª</sup> . Maria Rosana de Jesus Tribuzi Silva
Turismo	Prof <sup>ª</sup> . Ms. Simone Cristi
Fisioterapia	Prof. Ms. Cristiano Sales
Biomedicina	Prof <sup>ª</sup> . Dr <sup>ª</sup> . France Keiko N. Yoshioka
Matemática	Prof. Ms. Alexandro Marinho Oliveira
Psicologia	Prof. Ms. João Paulo Sales Macedo
Biologia	Prof <sup>ª</sup> Ms. Geórgia de Souza Tavares
Engenharia de Pesca	Prof. Ms. Hamilton G. de Alencar Araripe

### **5.4 - CAMPUS SENADOR HELVÍDIO NUNES DE BARROS - CSHNB - Picos**

#### **5.4.1 - Coordenadores de Estágio Curricular por Cursos**

Letras	Prof <sup>ª</sup> . Dra. Maria Vilani Soare
Pedagogia	Prof <sup>ª</sup> . Josélia Maria da Silva Farias
Administração	Prof. Ms. Cleverson V. da Nobrega
Biologia	Prof. Ms. Cícero Magerbio Gomes Torres
História	Prof <sup>ª</sup> . Ms. Marylu Alves Oliveira
Matemática	Prof <sup>ª</sup> Ms. Jackelya Araújo da Silva
Nutrição	Prof <sup>ª</sup> Ms. Raquel Cristina de Sousa Lima
Enfermagem	Prof <sup>ª</sup> Givaneide Oliveira de Andrade Luz
Sistemas de Informação	Prof <sup>ª</sup> . Patrícia Vieira da Silva Barros

### **5.5- CAMPUS CAMPUS PROFESSORA CINOBELINA ELVAS - Bom Jesus**

#### **10.5.1 - Coordenadores de Estágio Curricular por Cursos**

Biologia	Prof. Ms. Manoel Lopes da Silva Filho
Engenharia Agrônômica	Prof. Dr. Fabrício de Menezes T.Sampaio
Engenharia Florestal	Prof. Ms. Jaqueline Zanon de Moura
Medicina Veterinária	Prof. Dr. Ney Rômulo de Oliveira Paula
Zootecnia	Prof. Dr. Carlo Aldrovandi t. Marques

### **5.6 – ESTATÍSTICA**

#### **5.6.1 - Alunos Matriculados na disciplina Estágio no ano de 2010: 8891**

#### **5.6.2 - Alunos da UFPI realizando Estágio Curricular em outras IES – 07**

- Universidade de São Paulo – USP –  
Curso de Medicina Veterinária - 01
- Regimento de Polícia Montada/Serra – ES  
Curso de Medicina Veterinária – 0

- Universidade Federal de Campinas Grande (Patos – PB)  
Curso Medicina Veterinária – 01
- Universidade Estadual Paulista – UNESP- Campus Jaboticabal  
Curso Medicina Veterinária – 01
- Universidade Federal Rural de Pernambuco  
Curso Medicina Veterinária – 01
- Universidade Federal de Minas Gerais/Escola de Veterinária  
Curso de Zootecnia – 01
- Universidade Federal Rural de Pernambuco  
Curso de Medicina Veterinária – 01

### 5.6.3 - Alunos de outras IES estagiando na UFPI – 04

- Universidade Estadual do Maranhão- UEMA (São Luís – MA)  
Curso de Medicina – 04

### 5.6.4 - Empresas/Instituições Conveniadas com a UFPI

5.6.4.1 - Convênios com validade: 448

5.6.4.2 - Convênios assinados em 2010: 111

<b>Empresas/Instituições</b>	<b>2010</b>		<b>Total</b>
	<b>1º Período</b>	<b>2º Período</b>	
Públicas	<b>30</b>	<b>24</b>	<b>54</b>
Empresas/Instituições Privadas	<b>27</b>	<b>30</b>	<b>57</b>
<b>Total</b>	<b>57</b>	<b>54</b>	<b>111</b>

Fonte CEO/PREG

### 5.6.5 - CAMPUS MINISTRO PETRÔNIO PORTELLA

#### 5.6.5.1 - Estagiários por Centro/Curso

5.6.5.1.1 - Total Geral: 5865

5.6.5.1.2 - Centro de Ciências Agrárias - CCA

<b>Curso</b>	<b>2010</b>		<b>Total</b>
	<b>1º Período</b>	<b>2º Período</b>	
Engenharia Agrônômica	<b>58</b>	<b>64</b>	<b>122</b>
Medicina Veterinária	<b>63</b>	<b>67</b>	<b>130</b>
<b>Total</b>	<b>121</b>	<b>131</b>	<b>252</b>

Fonte NPD

#### 5.6.5.1.3 - Centro de Ciências da Educação - CCE

<b>Curso</b>	<b>2010</b>		<b>Total</b>
	<b>1º Período</b>	<b>2º Período</b>	
Comunicação Social	<b>06</b>	<b>30</b>	<b>36</b>
Lic.Plena em Ed. Artística	<b>56</b>	<b>46</b>	<b>102</b>

Lic.Plena em Pedagogia	476	409	885
<b>Total</b>	<b>538</b>	<b>485</b>	<b>1023</b>

Fonte NPD

#### 5.6.5.1.4 - Centro de Ciências da Natureza - CCN

Cursos	2010		Total
	1º Período	2º Período	
Ciências da Computação	41	30	71
Biologia Licenciatura - Diurno/Noturno	71	84	155
Biologia Bacharelado	30	45	75
Física Licenciatura - Diurno/Noturno	25	39	64
Física Bacharelado	01	-	01
Matemática Licenciatura - Diurno/Noturno	99	117	216
Matemática Bacharelado	-	-	-
Química Licenciatura - Diurno/Noturno	60	89	149
Química Bacharelado	14	18	32
<b>Total</b>	<b>341</b>	<b>422</b>	<b>763</b>

Fonte NPD

#### 5.6.5.1.5 - Centro de Ciências Humanas e Letras - CCHL

Curso	2010		Total
	1º Período	2º Período	
Administração	38	55	93
Ciências Contábeis	123	139	262
Ciências Sociais (Bacharelado)	10	12	22
Ciências Sociais Licenciatura	13	16	29
Direito	281	599	880
Lic. Plena em Filosofia	24	20	44
Lic. Plena em Geografia	83	109	192
Lic. Plena em Historia	42	41	83
Lic. Plena em Letras - Diurno/Noturno	98	103	201
Serviço Social	52	60	112
Teologia	-	01	01
<b>Total</b>	<b>764</b>	<b>1155</b>	<b>1919</b>

Fonte NPD

#### 5.6.5.1.6 - Centro de Ciências da Saúde - CCS

Curso	2010		Total
	1º Período	2º Período	
Educação Física	251	224	475
Enfermagem	56	51	107
Farmácia	135	131	266
Farmácia Hab. Farmacêutico Bioquímico	-	03	03
Medicina	153	150	303
Nutrição	89	136	225
Odontologia	87	147	234
<b>Total</b>	<b>771</b>	<b>842</b>	<b>1613</b>

Fonte NPD

#### 5.6.5.1.7 - Centro de Tecnologia - CT

Cursos	2010		Total
	1º Período	2º Período	



Arquitetura e Urbanismo	25	09	34
Engenharia de Agrimensura	11	06	17
Engenharia Civil	68	112	180
Engenharia Mecânica	-	-	-
Engenharia Elétrica	-	64	64
<b>Total</b>	<b>104</b>	<b>191</b>	<b>295</b>

Fonte NPD

## 5.6.6 - CAMPUS MINISTRO REIS VELOSO - CMRV – Parnaíba - PI

### 5.6.6.1 - Estagiários por Curso:

Curso	2010		Total
	1º Período	2º Período	
Lic. Plena em Biologia	67	100	167
Lic. Plena em Matemática	66	72	138
Administração	17	24	41
Ciências Contábeis	189	138	327
Licenciatura em Pedagogia	216	98	314
Engenharia de Pesca - Bacharelado	37	11	48
Turismo - Bacharelado	93	93	186
Teologia -Bacharelado	16	-	16
Psicologia	134	129	263
Fisioterapia	-	62	62
<b>Total</b>	<b>835</b>	<b>727</b>	<b>1562</b>

Fonte NPD

## 5.6.7 - CAMPUS SEN. HELVÍDIO NUNES DE BARROS - CSHNB – Picos - PI

### 5.6.7.1 - Estagiários por Curso:

Curso	2010		Total
	1º Período	2º Período	
Lic. Plena em Biologia	112	142	254
Lic. Plena em Matemática	70	77	147
Licenciatura em Pedagogia	52	95	147
Licenciatura em Letras	55	48	103
Lic. Plena em História	54	92	146
Sistemas de Informação	56	81	137
Bacharelado em Enfermagem	35	75	110
Bacharelado em Administração - Noturno	59	85	144
Nutrição	-	53	53
<b>Total</b>	<b>493</b>	<b>748</b>	<b>1241</b>

Fonte NPD

### 5.6.8 - CAMPUS PROF<sup>a</sup>. CINOBILINA ELVAS – Bom Jesus – PI

#### 5.6.8.1 - Estagiários por Curso:

Curso	2010		Total
	1º Período	2º Período	
Lic. Plena em Biologia - Noturno	66	96	162
Zootecnia - Bacharelado	06	09	15
Engenharia Florestal - Bacharelado	18	23	41
Medicina Veterinária	-	05	05
<b>Total</b>	<b>90</b>	<b>133</b>	<b>223</b>

Fonte NPD

### 5.6.9 – Estagiários da UFPI /CAMPUS

Campus de Ensino	2010		Total
	1º Período	2º Período	
Campus Ministro Petrônio Portella Nunes	2639	3226	5865
Campus Ministro Reis Velloso	835	727	1562
Campus Senador Helvídio Nunes de Barros	493	748	1241
Campus Prof <sup>a</sup> . Cinobilina Elvas	90	133	223
<b>Total</b>	<b>4057</b>	<b>4834</b>	<b>8891</b>

Fonte NPD

## 5.7 - ATIVIDADES REALIZADAS NO ANO DE 2010

- Atualização do banco de dados das Empresas/Instituições e dos respectivos convênios;
- Atualização de banco de dados de alunos estagiários por cursos;
- Atualização das informações necessárias sobre Estágio Obrigatório no Site da UFPI;
- Concessão de incentivos, através de certificados, aos supervisores de campo;
- Realização de reuniões com coordenadores e estagiários de alguns cursos;
- Visitas as Empresas/Instituições solicitando ampliação de campo de Estágio;
- Visitas aos dirigentes das Empresas/Instituições concedente de Estágio;
- Visitas aos alunos nos campos de Estágio;
- Visitas as Unidades de Saúde (Hospital de Urgência de Teresina e Fundação Municipal de Saúde) com os Coordenadores de Estágios dos Cursos da Saúde;
- Envio de correspondências para as Empresas/Instituições solicitando vagas para estágio;
- Elaborar incentivos no sentido de estimular as Empresas a concederem Estágios para nossos Alunos.
- Assessoria aos coordenadores de curso e de estágio

- Visita aos hospitais de ensino: Hospital Getúlio Vargas - HGV, Maternidade Dona Evangelina Rosa – MDER, Hospital Areolino de Abreu – HAA, Hospital Infantil Lucídio Portella – HILP, Hospital de Doenças Tropicais Natan Portella –HDIC.

- Disponibilização, via online, de formulários para preenchimento pelos alunos e coordenadores de estágio.

## **5.8 - ATIVIDADES PROGRAMADAS PARA O ANO DE 2011**

- Atualização do banco de dados das Empresas/Instituições e dos respectivos convênios;

- Atualização de banco de dados de alunos estagiários por cursos;

- Atualização das informações necessárias sobre Estágio Obrigatório no Site da UFPI;

- Realização de reuniões com coordenadores e estagiários de alguns cursos;

- Visitas as Empresas/Instituições solicitando ampliação de campo de Estágio;

- Visitas aos dirigentes das Empresas/Instituições concedente de Estágio;

- Visitas aos alunos nos campos de Estágio;

- Visitas as Unidades de Saúde (Hospital de Urgência de Teresina e Fundação Municipal de Saúde) com os Coordenadores de Estágios dos Cursos da Saúde;

- Visita aos hospitais de ensino: Hospital Getúlio Vargas - HGV, Maternidade Dona Evangelina Rosa – MDER, Hospital Areolino de Abreu – HAA, Hospital Infantil Lucídio Portella – HILP, Hospital de Doenças Tropicais Natan Portella –HDIC.

- Assessoria aos coordenadores de curso e de estágio

- Envio de correspondências para as Empresas/Instituições solicitando vagas para estágio;

- Reunião com os coordenadores de curso e de estágio obrigatório para esclarecimento de como utilizar os formulários e fichas via online..

## **5.9 – CONCLUSÕES**

No desenvolvimento das ações a Coordenação de Estágio Obrigatório desempenhou esforços no sentido de executar as ações programadas para o ano de 2010. Algumas dificuldades foram encontradas, principalmente em relação:

1- Disponibilização de mais dois computadores, levando-se em conta que o servidor Luiz Ferraz e a Coordenadora Profª. Ms. Francinete Paula S. Dantas Avelino estão utilizando seus Notebooks, particulares, para executarem serviços da Coordenação de Estágio Obrigatório – CEO.

2- Limitação do Computador que não tem memória suficiente para atender o número de alunos que foi aumentado com o acréscimo dos *Campi* do Interior.

3 - Resistência das empresas/instituições conveniadas para o pagamento do seguro contra acidentes para o Estagiário Obrigatório por lei;

4 - Dificuldade para disponibilização de transporte para o professor realizar supervisão no Campo de Estágio, que às vezes tem o transporte, mas, porém, não tem o motorista;

Esperamos a colaboração da Pró-Reitoria de Ensino de Graduação - PREG no sentido de solucionar ou amenizar estas dificuldades.

## **6 - Atividades Realizadas pela Coordenação de Apoio e Ass. Pedagógico – CAAP**

O Prof. Dr. Antonio José Gomes, Coordenador da CAAP/PREG, ainda não enviou.

## **7 - RELATORIO DE ATIVIDADES DA DIRETORIA DE ADMINISTRAÇÃO ACADÊMICA – DAA E COORD. DE DESENVOLVIMENTO DE ENSINO**

### **7.1 – Atividades da Coordenadoria de Desenvolvimento de Ensino**

As principais ações desenvolvidas pela Coordenadoria de Desenvolvimento de Ensino – CDE, em 2010, estão apresentadas a seguir:

- Elaboração de projeto com as determinações das competências da CDE;
- Análise e elaboração de argumentos e fundamentos destinados a esclarecimentos de demandas judiciais da DAA e da PREG;
- Expedição de certificados referentes às atividades complementares desenvolvidas em parceria com as coordenações dos cursos de graduação da UFPI;
- Orientações relativas ao ENEM, fornecidas tanto para alunos quanto para servidores da UFPI.

Luciana Oliveira Barbosa  
Coordenadora

No exercício do ano letivo de 2010 a **Divisão de Controle Acadêmico** prestou informações gerais sobre a situação curricular do alunado; efetuou levantamento sobre a integralização curricular; instruiu e registrou 1.450 (um mil e quatrocentos cinquenta) processos de dispensa de disciplinas; realizou a expedição de documentos acadêmicos e prestou orientação quanto a normas e procedimentos.

**É composta** pelo Serviço de Registro e Controle Acadêmico e Serviço de Registro de Diplomas e Certificados.

O **Serviço de Registro e Controle Acadêmico** efetuou atualização de cadastro e de histórico escolar do alunado; expediu guia de transferência; emitiu atestados, declarações e

programas de disciplinas; efetuou controle sobre a digitação e processamento das notas dos formandos; procedeu o desligamento e emissão de 802 (oitocentos e dois) históricos escolares de formados no 1º e 2º período de 2010 ; emitiu relações de formados encaminhando-as ao Cerimonial; articulou-se com diversas IES que mantêm convênio de Modalidade Estudantil e em Trânsito.

O **Serviço de Registro de Diploma e Certificados** expediu 1.685 Diplomas; 607 Certidões; registrou 43 Apostilamentos; 3.227 Diplomas das IES externas e 02 Revalidação de Diploma Estrangeiros.

No exercício do ano letivo de 2010, a **Divisão de Programação e Matrícula** articulou-se com as diversas coordenações de cursos com vista ao cadastro de currículos e regularização de matrículas, e ainda com os departamentos com referência a ofertas de disciplinas.

É **composta** pelo Serviço de Programação Acadêmica, Serviço de Matrícula e Serviço de Atendimento Estudantil.

O **Serviço de Programação Acadêmica** efetivou cadastro de disciplinas e de cursos, como também matrículas curricular.

O **Serviço de Matrícula** efetuou cadastros de discentes nas modalidades: Psiu, Enem, Transferências, Portadores de Curso Superior, Convênios Prefeituras, Habilitações Internas e Externas, Programa de Mobilidade Estudantil, Trânsito, Aluno Especial, Matrícula Convênio- Internato; Preparação do Material necessário a efetivação da matrícula institucional, atualização de cadastro referente a alterações curriculares ; trancamento de cursos, encaminhamento de ofícios para diversas IES referentes ao Atestado de Vaga.

O **Serviço de Atendimento Estudantil** efetivou matrícula institucional e emissão de documentos para os alunos, atendimento de discentes nas modalidades: Enem, Psiu, Transferências, Portadores de Curso Superior, Habilitações Internas, Programa de Mobilidade Estudantil, Trânsito, Aluno Especial, bem como prestou orientação quanto a procedimentos referentes a processos diversos de acordo com o estabelecidos nas resoluções e calendário universitário.

Procedeu também quanto à emissão de documentos avulsos, como históricos, declarações, confirmações de matrículas, programas de disciplinas.

## ESTATÍSTICAS DA DAA

### CANCELAMENTO DE REGISTRO DE MATRÍCULA POR ÓBITO

ÁREA	CURSO	1º PERÍODO	2º PERÍODO	TOTAL
------	-------	------------	------------	-------

CCHL	Direito	1	-	1
	SUB-TOTAL	1	-	1
PARNAIBA CMRV	Bacharelado em Engenharia de Pesca	1	-	1
	SUB-TOTAL	1	-	-
	TOTAL GERAL	2	-	2

CANCELAMENTO DE REGISTRO DE MATRÍCULA POR TRANSFERÊNCIA

ÁREA	C U R S O	1º PERÍODO	2º PERÍODO	TOTAL
C C S	Enfermagem	-	1	1
	SUB-TOTAL	-	1	1
C C N	Grad em Matemática – Licenciatura	-	1	1
	Estatística	-	1	1
	SUB-TOTAL	-	2	2
C C H L	Ciências Contábeis	1	-	1
	Lic.Pl em Letras – Língua Port e Literatura	-	2	2
	Lic.Pl em Letras – Língua Inglesa e Lit Inglesa	-	1	1
	Lic. Pl em Geografia	1	-	1
	Administração	-	3	3
	SUB-TOTAL	2	6	8
C C E	Comunicação Social	-	1	1
	Licenciatura em Pedagogia	1	-	1
	SUB-TOTAL	1	1	2
C T	Engenharia Civil	1	-	1
	Arquitetura e Urbanismo	1	-	1
	SUB-TOTAL	2	-	2
PARNAIBA CMRV	Fisioterapia	1	2	3
	Psicologia – Enf.Psicol Clínica	-	1	1
	Ciências Econômicas	1	-	1
	SUB-TOTAL	2	3	5
PICOS CSENB	Sistemas de Informação	-	1	1
	Bacharelado em Enfermagem	3	-	3
	Lic. Pl em Letras	1	-	1
	Bacharelado em Administração	1	-	1
	SUB-TOTAL	5	1	6
BOMJESUS CPCE	Bacharelado em Eng. Florestal	-	2	2
	SUB-TOTAL	-	2	2
	TOTAL GERAL	12	16	28

CANCELAMENTO DE REGISTRO DE MATRÍCULA POR DESISTÊNCIA

ÁREA	C U R S O	1º PERÍODO	2º PERÍODO	TOTAL
C C S	Medicina	7	12	19
	Odontologia	8	7	15
	Enfermagem	17	4	21
	Lic. Pl em Educação Física	11	8	19
	Nutrição	14	3	17
	Farmácia	06	-	06
	Lic.Pl em Educ Física/CONV/CREF	1	-	1
	SUB-TOTAL	64	34	98
C C N	Bacharelado em Ciência da Computação	16	2	18
	Grad em Ciências Biológicas – Licenciatura	13	5	18
	Grad em Ciências Biológicas – Bacharelado	12	-	12
	Grad em Física – Licenciatura	23	9	32

	Grad em Física – Bacharelado	18	2	20	
	Grad em Matemática – Licenciatura	17	7	24	
	Grad em Matemática – Bacharelado	11	-	11	
	Grad em Química – Licenciatura	17	8	25	
	Grad em Química – Bacharelado	7	-	7	
	Arqueologia e Conserv. De Arte Rupestre	2	-	2	
	Estatística	2	-	2	
	Lic. Pl em Ciências da Natureza	7	9	16	
	SUB-TOTAL	145	48	193	
C C H L	Ciências Contábeis	4	9	13	
	Direito	19	3	22	
	Ciências Econômicas	14	5	19	
	Lic. Pl em Letras – Língua Port e Literatura	11	8	19	
	Lic.Pl em Letras - Língua e Lit Port e Francesa	14	1	15	
	Lic.Pl em Letras - Língua Inglesa e Lit Inglesa	14	1	15	
	Lic. Pl em História	17	1	18	
	Lic. Pl em Geografia	18	16	34	
	Lic. Pl em Filosofia	10	1	11	
	Serviço Sócia	8	-	8	
	Administração	6	10	16	
	Bacharelado em História	7	-	7	
	Ciências Sociais	12	1	13	
	Ciências Sociais / Licenciatura	1	-	1	
	Lic. em Ciências Sociais	2	1	3	
		SUB-TOTAL	157	57	214
	C C E	Lic. Pl em Educação Artística	1	-	1
Lic. Pl em Educação Artística – Artes Plásticas		1	-	1	
Comunicação Social – Jornalismo		19	2	21	
Licenciatura em Pedagogia		16	12	28	
	SUB – TOTAL	37	14	51	
C T	Eng. e Agrimensura	6	2	8	
	Eng. Civil	8	3	11	
	Arquitetura e Urbanismo	3	-	3	
	Engenharia de Produção	5	-	5	
	Engenharia Mecânica	6	-	6	
	Engenharia Elétrica	2	-	2	
	SUB – TOTAL	30	5	35	
C C A	Agronomia	12	3	15	
	Medicina Veterinária	8	3	11	
	SUB TOTAL	20	6	26	
PARNAÍBA CMRV	Fisioterapia	4	1	5	
	Biomedicina	5	1	6	
	Psicologia – Enf.Psico. Clínica	6	4	10	
	Lic. Pl em Biologia	9	7	16	
	Grad em Matemática – Licenciatura	6	6	12	
	Ciências Contábeis	3	4	7	
	Administração	2	-	2	
	Ciências Econômicas	3	-	3	
	Bacharelado em Turismo	11	7	18	
	Licenciatura em Pedagogia	6	1	7	
	Bacharelado em Eng. de Pesca	7	4	11	
	SUB – TORAL	62	35	97	
P I C O S CSENB	Bacharelado em Enfermagem	8	-	8	
	Nutrição	1	-	1	
	Lic. Pl em Biologia	4	2	6	
	Grad em Matemática	1	6	7	
	Lic. Pl em Letras	1	1	2	
	Bacharelado em Administração	3	-	3	
	Lic Pl em História	11	4	15	

	Licenciatura em Pedagogia	2	-	2
	SUB – TOTAL	31	13	44
FLORIANO CDAFS	Bacharelado em Enfermagem	2	1	3
	Lic. Pl em Biologia	4	5	9
	Bacharelado em Administração	3	1	4
	Licenciatura em Pedagogia	2	2	4
	SUB-TOTAL	11	09	20
BOMJESUS CPCE	Lic. Pl em Biologia	1	-	1
	Medicina Veterinária	2	1	3
	Bacharelado em Zootecnia	5	2	7
	Bacharelado em Eng. Florestal	8	3	11
	Bacharelado em Agronomia	3	5	8
	SUB-TOTAL	19	11	30
	TOTAL GERAL	576	232	808

### CANCELAMENTO DO REGISTRO DE MATRÍCULA POR PORTARIAS / PREG

ÁREA	C U R S O	1º PERÍODO	2º PERÍODO	TOTAL
C C S	Medicina	4	1	5
	Odontologia	8	1	9
	Enfermagem	13	-	13
	Lic. Pl em Educação Física	19	-	19
	Nutrição	13	-	13
	Farmácia	4	2	6
	Farmácia – Hab. em Farmacêutico/Bioquímico	2	-	2
	SUB-TOTAL	63	4	67
C C N	Bacharelado em Ciência da Computação	19	1	20
	Grad em Ciências Biológicas – Licenciatura	26	-	26
	Grad em Ciências Biológicas – Bacharelado	17	-	17
	Grad em Física – Licenciatura	22	-	22
	Grad em Física – Bacharelado	21	-	21
	Grad em Matemática – Licenciatura	14	-	14
	Grad em Matemática – Bacharelado	21	-	21
	Grad em Química – Licenciatura	20	-	20
	Grad em Química Bacharelado	15	-	15
	Arqueologia e Conser. de Artes Rupestre	3	-	3
	Estatística	1	-	1
	Licenciatura em Ciências da Natureza	2	-	2
	SUB-TOTAL	281	1	282
	C C H L	Ciências Contábeis	20	1
Direito		6	-	6
Ciências Econômicas		23	-	23
Lic. Pl em Letras - Língua Portuguesa e Lit Portuguesa		16	-	16
Lic. Pl em Letras – Língua e Lit Português e Francesa		13	-	13
Lic. Pl em Letras – Língua Inglesa e Lit Inglesa		21	-	21
Lic. Pl em História		27	-	27
Lic. Pl em Geografia		28	-	28
Lic. Pl em Filosofia		30	-	30
Serviço Social		10	-	10
Lic. em Teologia P/1º Grau		11	-	11
Administração		14	-	14
Ciências Sociais		29	-	29
Ciências Sociais / Licenciatura		6	-	6
SUB-TOTAL		254	1	255
C C E	Lic. Pl em Pedagogia – Magistério	1	-	1



	Lic. Pl em Educação Artística	3	-	3
	Lic. Pl em Educação Artística – Música	7	-	7
	Lic. Pl em Educação Artística – Artes Plásticas	10	-	10
	Moda, Design e Estilismo	1	-	1
	Comunicação Social – Jornalismo	27	-	27
	Licenciatura em Pedagogia	15	-	15
	SUB – TOTAL	64	-	64
C T	Engenharia de Agrimensura	16	-	16
	Engenharia Civil	8	-	8
	Arquitetura e Urbanismo	7	-	7
	Engenharia de Produção	3	-	3
	Engenharia Mecânica	9	-	9
	Engenharia Elétrica	3	-	3
	SUB – TOTAL	46	-	46
C C A	Agronomia	15	-	15
	Medicina Veterinária	17	1	18
	SUB – TOTAL	32	1	33
PARNAIBA CMRV	Fisioterapia	16	-	16
	Biomedicina	6	-	6
	Psicologia	5	-	5
	Lic. Pl em Biologia	11	-	11
	Grad em Matemática – Licenciatura	14	-	14
	Ciências Contábeis	14	-	14
	Administração	7	-	7
	Ciências Econômicas	14	-	14
	Bacharelado em Teologia	9	-	9
	Bacharelado em Turismo	9	-	9
	Lic. Pl em Pedagogia	1	-	1
	Licenciatura em Pedagogia	6	-	6
	Lic. Pl em Pedagogia Magistério Educ Inf.das Séries do Ensino Fundamental	5	-	5
	Bacharelado em Engenharia de Pesca	10	-	10
	SUB – TOTAL	127	-	127
P I C O S CSENB	Bacharelado em Enfermagem	4	-	4
	Nutrição	3	-	3
	Lic. Pl em Biologia	8	-	8
	Grad em Matemática – Licenciatura	6	-	6
	Sistemas de Informação	11	-	11
	Lic. Pl em Letras	8	-	8
	Bacharelado em Administração	8	-	8
	Lic. Pl em História	7	-	7
	Lic. Pl em Pedagogia – Magistério	1	-	1
	Licenciatura em Pedagogia	1	-	1
	SUB-TOTAL	57	-	57
FLORIANO CDAFS	Lic. Pl em Biologia	1	-	1
	Bacharelado em Administração	2	-	2
	SUB – TOTAL	3	-	3
BOMJESUS CPCE	Lic. Pl em Biologia	8	-	8
	Medicina Veterinária	8	-	8
	Bacharelado em Zootecnia	9	-	9
	Bacharelado em Engenharia Florestal	8	-	8
	Bacharelado em Agronomia	11	-	11
	SUB-TOTAL	44	-	44
	TOTAL GERAL	971	7	978

REINGRESSO AUTORIZADO

ÁREA	CURSO	1º PERÍODO	2º PERÍODO	TOTAL
C C S	Medicina	-	1	1
	Farmácia	-	1	1
	SUB-TOTAL	-	2	2
C C E	Licenciatura em Pedagogia	1	-	1
	SUB-TOTAL	1	-	1
C C A	Medicina Veterinária	-	1	1
	SUB-TOTAL	-	1	1
	TOTAL GERAL	1	3	4

PROGRAMA DE MOBILIDADE ESTUDANTIL

ÁREA	CURSO	1º PERÍODO	2º PERÍODO	TOTAL
C C H L	Lic. Pl em Letras – Língua e Lit Port e Francesa	1	-	1
	SUB-TOTAL	1	-	1
C C E	Comunicação Social	1	-	1
	SUB –TOTAL	1	-	1
PICOS	Bacharelado em Enfermagem	1	1	2
	SUB-TOTAL	1	1	2
	TOTAL GERAL	3	1	4

PROGRAMA BOLSA LUSO-BRASILEIROS/SANTANDER

ÁREA	CURSO	1º PERÍODO	2º PERÍODO	TOTAL
C C H L	Licenciatura Plena em Historia	-	1	1
	SUB-TOTAL	-	1	1
C C E	Comunicação Social	-	4	4
	SUB-TOTAL	-	4	4
C T	Arquitetura e Urbanismo	-	1	1
	SUB – TATAL	-	1	1
	TOTAL GERAL	-	6	6

INTERCAMBIO

ÁREA	CURSO	1º PERÍODO	2º PERÍODO	TOTAL
C C E	Comunicação Social	-	1	1
	SUB – TOTAL	-	1	1
C C A	Medicina Veterinária	1	-	1
	SUB – TOTAL	1	-	1
	TOTAL GERAL	1	1	2

OBS: Registrados os dados ocorridos até o dia 18/11/2010, referentes ao período de janeiro a novembro / 2010.

**SERVIÇO DE REGISTRO DE DIPLOMAS E CERTIFICADOS**

**DEMONSTRATIVO 1**

**REGISTROS DE DIPLOMAS**

ÁREA	CURSO	1º PERÍODO/2010	2º PERÍODO/2010	TOTAL
CCS	Medicina	37	27	64
	Odontologia	27	13	40
	Enfermagem	14	32	46
	Educação Física	35	16	51
	Nutrição	25	9	34
	Farmácia	15	20	35
<b>Sub-Total</b>		<b>153</b>	<b>117</b>	<b>270</b>
CCE	Lic.Plena em Pedagogia-	84	61	145
	Comunicação Social-Jornalismo	25	3	28
	Lic.Plena em Educação Artística-Música	9	3	12
	Lic.Plena em Educação Artística-Artes Plásticas	21	17	38
	Lic.Plena em Educação Artística-Desenho	1	-	1
	Lic.Plena em Pedagogia - Convênios Prefeituras	14	4	18
<b>Sub-Total</b>		<b>154</b>	<b>88</b>	<b>242</b>

<b>CCN</b>	Grad. em Ciências Biológicas-Mod.Lic.Plena	42	24	66
	Graduação em Ciências Biológicas-Mod.Bach.	12	8	20
	Graduação em Matemática - Mod.Lic.Plena	31	10	41
	Graduação em Matemática - Mod.Bacharelado	7	3	10
	Graduação em Química - Mod.Lic.Plena	23	11	34
	Graduação em Química - Mod. Bacharelado	15	7	22
	Graduação em Física - Mod.Lic.Plena	24	8	32
	Graduação em Física - Mod. Bacharelado	3	2	5
	Bacharelado em Ciência da Computação	14	13	27
<b>Sub-Total</b>		<b>171</b>	<b>86</b>	<b>257</b>
<b>C C H L</b>	Direito	98	3	101
	Ciências Contábeis	27	35	62
	Ciências Econômicas	13	13	26
	Lic.Plena em Geografia	29	17	46
	Lic.Plena em História	17	12	29
	Administração	22	23	45
	Lic.Plena em Letras-Português	47	15	62
	Lic.Plena em Letras-Inglês	14	11	25
	Lic.Plena em Letras-Francês	11	3	14
	Lic.Plena em Filosofia	13	10	23
	Serviço Social	41	3	44
	Ciências Sociais	21	4	25
	Licenciatura em Estudos Sociais	1	-	1
<b>Sub-Total</b>		<b>354</b>	<b>149</b>	<b>503</b>
<b>CT</b>	<i>Engenharia Civil</i>	15	17	32
	<i>Engenharia de Agrimensura</i>	15	9	24
	<i>Arquitetura e Urbanismo</i>	11	4	15
<i>Sub-Total</i>		<b>41</b>	<b>30</b>	<b>71</b>
<b>CCA</b>	<i>Agronomia</i>	26	24	50
	<i>Medicina Veterinária</i>	29	18	47
<i>Sub-Total</i>		<b>55</b>	<b>42</b>	<b>97</b>

CAMPUS MIN. REIS VELOSO	Administração de Empresas	17	4	21
	Ciências Contábeis	34	8	42
	Ciências Econômicas	24	4	28
	Lic.Plena em Pedagogia-Magistério	8	4	12
	Bacharelado em Teologia	28	5	33
<b>Sub-Total</b>		<b>111</b>	<b>25</b>	<b>136</b>
<b>CAMPUS</b>	<b>CURSO</b>	<b>1º PERÍODO/2010</b>	<b>2º PERÍODO/2010</b>	<b>TOTAL</b>
<b>PICOS</b>	Lic.Plena em Letras	6	8	14
	Lic.Plena em Pedagogia	10	5	15
<b>Sub-Total</b>		<b>16</b>	<b>13</b>	<b>29</b>
<b>Total Geral</b>		<b>1055</b>	<b>550</b>	<b>1605</b>

**DEMONSTRATIVO 2**

**2ª VIA EXPEDIDA**

ÁREA	CURSO	1º PERÍODO/2010	2º PERÍODO/2010	TOTAL
CCS	<i>Medicina</i>	6	4	10
	Odontologia	2	-	2
	<i>Enfermagem</i>	3	-	3
	<i>Educação Física</i>	3	3	6
	Nutrição	2	-	2
	Farmácia	2	-	2
<i>Sub-Total</i>		<b>18</b>	<b>7</b>	<b>25</b>
CCE	<i>Lic. Plena em Pedagogia</i>	4	2	6
	<i>Lic. Plena Educ. Artist – Hab. Artes Plásticas</i>	-	-	-
	<i>Comunicação Social</i>	-	1	1
<i>Sub-Total</i>		<b>4</b>	<b>3</b>	<b>7</b>

<b>CCN</b>	Grad. em Ciências Biológicas-Mod.Lic.Plena	1	-	1
	Graduação em Ciências Biológicas-Mod.Bach.	-	-	-
	Graduação em Matemática - Mod.Lic.Plena	1	-	1
	Graduação em Matemática - Mod.Bacharelado	-	-	-
	Graduação em Química - Mod.Lic.Plena	2	-	2
	Graduação em Química - Mod. Bacharelado	1	-	1
	Graduação em Física - Mod.Lic.Plena	1	-	1
	Graduação em Física - Mod. Bacharelado	1	-	1
	Bacharelado em Ciência da Computação	1	-	1
	Lic. Plena em Ciências Hab. Física	-	1	1
<b>Sub-Total</b>		<b>8</b>	<b>1</b>	<b>9</b>
<b>CCHL</b>	Direito	<b>8</b>	-	<b>8</b>
	Ciências Contábeis	<b>1</b>	-	<b>1</b>
	Ciências Econômicas	<b>1</b>	<b>1</b>	<b>2</b>
	Lic.Plena em Geografia	<b>1</b>	<b>1</b>	<b>2</b>
	Lic.Plena em História	<b>1</b>	-	<b>1</b>
	Administração	<b>1</b>	-	<b>1</b>
	Lic.Plena em Letras-Português	<b>1</b>	<b>3</b>	<b>4</b>
	Lic.Plena em Letras-Inglês	-	-	-
	Lic.Plena em Letras-Francês	-	<b>1</b>	<b>1</b>
	Lic.Plena em Filosofia	-	-	-
	Serviço Social	<b>2</b>	<b>3</b>	<b>5</b>
	Ciências Sociais	-	<b>1</b>	<b>1</b>
	Licenciatura em Estudos Sociais	-	-	-
<b>Sub-Total</b>		<b>16</b>	<b>10</b>	<b>26</b>

<i>CT</i>	<i>Engenharia Civil</i>	4	-	4
	<i>Engenharia de Arimensural</i>	-	-	-
	Arquitetura e Urbanismo	-	-	-
<i>Sub-Total</i>		<b>4</b>	<b>-</b>	<b>4</b>
<i>CCA</i>	<i>Medicina Veterinária</i>	-	1	1
	<i>Agronomia</i>	1	2	3
<i>Sub-Total</i>		<b>1</b>	<b>3</b>	<b>4</b>

<i>CAMPUS</i>	<i>CURSO</i>	1º PERÍODO/2010	2º PERÍODO/2010	TOTAL
CAMPUS MIN. REIS VELOSO	Administração de Empresas	-	-	-
	Ciências Contábeis	1	1	2
	Ciências Econômicas	-	-	-
	Lic.Plena em Pedagogia-Magistério	-	-	-
	Bacharelado em Teologia	-	-	-
<b>Sub-Total</b>		<b>1</b>	<b>1</b>	<b>2</b>
<i>CAMPUS</i>	<i>CURSO</i>	1º PERÍODO/2010	2º PERÍODO/2010	TOTAL
<b>PICOS</b>	Lic.Plena em Letras	-	-	-
	Lic.Plena em Pedagogia	-	-	-
	Licenc em Ciências para o 1º Grau	-	1	1
<b>Sub-Total</b>			<b>1</b>	<b>1</b>
<b>Total Geral</b>		<b>52</b>	<b>25</b>	<b>77</b>

**DEMONSTRATIVO 3**

**3ª VIA EXPEDIDA**

<i>ÁREA</i>	<i>CURSO</i>	1º Período/2010	2º Período/2010	TOTAL
<i>CCS</i>	<i>Odontologia</i>	1	-	1
<b>Sub-Total</b>		<b>1</b>	<b>-</b>	<b>1</b>
<b>CCN</b>	Licenciatura Plena em Física	<b>1</b>	<b>-</b>	<b>1</b>
	Bacharelado em Ciências da Computação		<b>1</b>	<b>1</b>
<b>Sub-Total</b>		<b>1</b>	<b>1</b>	<b>2</b>
<b>Total Geral</b>		<b>2</b>	<b>1</b>	<b>3</b>

**DEMONSTRATIVO 4****APOSTILAMENTO**

<b>ÁREA</b>	<b>CURSO</b>	<b>1º Período/2010</b>	<b>1º Período/2010</b>	<b>TOTAL</b>
2ª habilitação	Farmacêutico Bioquímico	1	-	1
	Letras-Francês	-	1	1
	Letras-Inglês	-	1	1
	Educação Artística/Artes Plásticas	-	-	-
	Matemática – Licenciatura	1	2	3
	Matemática – Bacharelado	-	-	-
	Ciências Biológicas - Bacharelado	1	1	2
	Ciências Biológicas – Licenciatura	2	-	2
	Química - Licenciatura	2	3	5
	Química - Bacharelado	3	3	6
	Ciências Sociais – Licenciatura Ciências Sociais – Bacharelado	16 1	5	21 1
	Pedagogia/Orient. Educacional	-	-	-
<b>TOTAL</b>		<b>27</b>	<b>16</b>	<b>43</b>



**DEMONSTRATIVO 5**

**CERTIDÕES EXPEDIDAS**

1º PERÍODO/2010	2º PERÍODO/2010	TOTAL
<b>359</b>	<b>248</b>	<b>607</b>

**REVALIDAÇÃO DE DIPLOMA ESTRANGEIRO**

<b>CURSO</b>	<b>1º Período/2010</b>	<b>2º Período/2010</b>	<b>TOTAL</b>
Odontologia	1	-	1
Administração	1	-	1
<b>TOTAL</b>	<b>2</b>		<b>2</b>

**DEMONSTRATIVO 6**

REGISTROS DE DIPLOMAS DE GRADUAÇÃO EXPEDIDOS PELAS IES PARTICULARES.

<b>FACULDADE</b>	<b>CURSO</b>	<b>1º Período/10</b>	<b>2º Período/10</b>	<b>TOTAL</b>
CESVALE	Administração	19	9	28
	Ciências Contábeis	18	11	29
	Secretariado Executivo	-	1	1
	<b>Sub-Total</b>		<b>37</b>	<b>21</b>
CEUT	Com.Social /Hab. Publicidade e Propaganda	22	21	43
	Administração – Hab. Análise de Sistemas	1	2	3
	Administração – Hab. Marketing	11	8	19
	Administração – Hab. Sist. de Inf. Gerenciais	6	2	8
	Administração - Bacharelado	5	19	24
	Ciências Contábeis	24	26	50
	Com.Social /Hab. Jornalismo	3	13	16
	Direito	122	89	211
	Secretariado Executivo	4	11	15
<b>Sub- Total</b>		<b>198</b>	<b>191</b>	<b>389</b>

FACULDADE	CURSO	1º Período/10	2º Período/10	TTOTAL
FSA - Faculdade Santo Agostinho	Administração Hab. em Negócios	43	34	77
	Administração Hab. Adm. Hospitalar	21	9	30
	Administração-Bacharelado	-	4	4
	Ciências Contábeis	23	20	43
	Ciências Econômicas	-	1	1
	Comunicação Social Hab. Jornalismo	7	8	15
	Direito	65	66	131
	Enfermagem	-	45	45
	Normal Superior	28	6	34
	Pedagogia	-	24	24
	Psicologia	49	62	111
<b>Sub- Total</b>		<b>236</b>	<b>279</b>	<b>515</b>
FACULDADE ADELMAR ROSADO - FAR	Administração – Hab. Administração Geral	20	11	31
	Serviço Social	79	32	111
<b>Sub- Total</b>		<b>99</b>	<b>43</b>	<b>142</b>
INST.CAMILO FILHO - ICF	Administração Hab.Marketing	5	1	6
	Administração Hab.Adm.Geral	9	1	10
	Administração Hab.Recursos Humanos	2	1	3
	Administração - Bacharelado	36	10	46
	Arquitetura e Urbanismo	19	7	26
	Artes Visuais – Hab. Pintura	5	3	8
	Direito	108	47	155
	Serviço Social	30	7	37
<b>Sub- Total</b>		<b>214</b>	<b>77</b>	<b>291</b>
FACULDADE DE ENSINO SUPERIOR DO PIAUÍ-FAESPI	Fonoaudiologia	20	16	36
	Pedagogia	29	40	69
<b>Sub- Total</b>		<b>49</b>	<b>56</b>	<b>105</b>

FACULDADE	CURSO	1º Período/10	2º Período/10	TTOTAL
NOVAFAPI	Design de Moda		1	1
	Direito	4	45	49
	Enfermagem	7	66	73
	Fisioterapia	5	59	64
	Fonoaudiologia	28	5	33
	Medicina	-	45	45
	Nutrição	6	40	46
	Odontologia	20	2	22
<b>Sub- Total</b>		<b>70</b>	<b>263</b>	<b>333</b>
FAC.DE TECN.DO PI-FATEPI	Sistemas de Informação	12	3	15
<b>Sub- Total</b>		<b>12</b>	<b>3</b>	<b>15</b>
FACETE – Faculdade de Ciências e Tec. De Teresina	Ciências Contábeis	5	7	12
<b>Sub- Total</b>		<b>5</b>	<b>7</b>	<b>12</b>
Faculdade das Ativ. Empresarias de Teresina - FAETE	Administração	8	7	15
	Direito	70	1	71
	Sistemas de Informação	6	2	8
	Turismo	8	2	10
<b>Sub- Total</b>		<b>92</b>	<b>12</b>	<b>104</b>
FACULDADE PIAUIENSE – FAP/ PARNAÍBA	Administração – Hab. em Gestão Turística	-	33	33
	Administração – Hab. Marketing	1	38	39
	Ciências Contábeis	-	21	21
	Direito	-	106	106
	Pedagogia	2	151	153
<b>Sub- Total</b>		<b>3</b>	<b>349</b>	<b>352</b>

FACULDADE	CURSO	1º Período/10	2º Período/10	TTOTAL
FACULDADE INTEGRAL DIFERENCIAL - FACID	Comunicação Social	1	-	1
	Fisioterapia	25	40	65
	Odontologia	21	18	39
	Psicologia	32	14	46
	Sistemas de Informação	4	1	5
<b>Sub- Total</b>		<b>83</b>	<b>73</b>	<b>156</b>
FACULDADE PIAUIENSE – FAP/ TERESINA	Administração	-	47	47
	Ciências Contábeis	55	41	96
	Pedagogia-Hab. Magist. Anos Iniciais	42	45	87
	Pedagogia - Licenciatura	46	38	84
	Turismo	33	12	45
<b>Sub- Total</b>		<b>176</b>	<b>183</b>	<b>359</b>
FACULDADE DO CERRADO PIAUIENSE - FCP	Administração – Hab. Adm. de Empresas	-	-	
	Ciências Contábeis	-	-	
	Direito	2	-	2
	Lic. Plena em Letras – Port. e Inglês	-	-	
<b>Sub- Total</b>		<b>2</b>	<b>-</b>	<b>2</b>
FAEPI- Faculd. Evangel. do Piauí	Pedagogia/Licenciatura	30	6	36
	Teologia	19	4	23
<b>Sub- Total</b>		<b>49</b>	<b>10</b>	<b>59</b>
FAESF- Faculdade de Ensin. Sup. de Floriano	Administração	43	-	43
	Ciências Contábeis	1	4	1
	Enfermagem	1	46	46
<b>Sub- Total</b>		<b>45</b>	<b>50</b>	<b>90</b>
ISEPRO- Instituto Superior de Educação Programus	Pedagogia/Licenciatura	128	36	164
<b>Sub- Total</b>		<b>128</b>	<b>36</b>	<b>164</b>
FAC.DE TECNOLOGIA DE TERESINA-CET	Tecnologia em Gestão de Recursos Humanos	9	7	16
	Tecnologia em Redes de Computadores	19	11	30
	Tecnologia em Sistemas para Internet	6	1	7
<b>Sub- Total</b>		<b>34</b>	<b>19</b>	<b>53</b>
FACULDADE SÃO GABRIEL - UNESC	Ciências Contábeis	8	-	8

	Direito	16	-	16
	Letras – hab. Português e Inglês	4	-	4
<b>Sub- Total</b>		<b>28</b>	<b>-</b>	<b>28</b>
<b>Total Geral</b>		<b>11559</b>	<b>11668</b>	<b>33227</b>

OBS: - Registrados os dados ocorridos até o dia 22/11/2010, referentes ao período de janeiro a novembro/2010

**SERVIÇO DE PROGRAMAÇÃO ACADÊMICA**  
**MATRÍCULA CURRICULAR:ALUNO/DISCIPLINA**

<b>ÁREA</b>	<b>DEPARTAMENTO</b>	<b>1º PERÍODO</b>	<b>2º PERÍODO</b>	<b>TOTAL</b>
CIÊNCIAS DA SAÚDE	MEDICINA COMUNITÁRIA	653	735	1388
	CLÍNICA GERAL	405	390	795
	MEDICINA ESPECIALIZADA	522	582	1104
	ODONTOLOGIA RESTAURADORA	376	324	700
	PATOLOGIA E CLÍNICA ODONTOLÓGICA	730	773	1503
	ENFERMAGEM	964	914	1878
	EDUCAÇÃO FÍSICA	1383	1368	2751
	MATERNAL INFANTIL	224	219	443
	NUTRIÇÃO	916	1072	1988
	PARASITOLOGIA E MICROBIOLOGIA	521	559	1080
	MORFOLOGIA	730	808	1538
	BIOFÍSICA E FISIOLOGIA	452	467	919
	BIOQUÍMICA E FARMACOLOGIA	1390	1315	2705
	EDUCAÇÃO FÍSICA/CONVÊNIO CREF-TE-PI	422	100	522
	<i>SUB-TOTAL</i>	<b>9688</b>	9626	<i>19314</i>
CIÊNCIAS DA NATUREZA	MATEMÁTICA	3645	3213	6858
	<b>QUÍMICA</b>	1909	1832	3741
	BIOLOGIA	1735	1816	3551

	FÍSICA	2021	1863	6884
	INFORMÁTICA E ESTATÍSTICA	2024	2100	4124
	CIÊNCIAS NATURAIS E ARQUIOLOGIA	479	475	954
	CIÊNCIA DA NATUREZA E MATEMÁTICA / PM –JAÍCOS	360	420	780
	CIÊNCIA DA NATUREZA E MATEMÁTICA – OEIRAS	420	-	420
	CIÊNCIA DA NATUREZA – PARFOR – TERESINA	112	-	112
SUB-TOTAL		12705	11719	24424
CIÊNCIAS HUMANAS E LETRAS	CIÊNCIAS JURÍDICAS	3082	3239	6321
	CIÊNCIAS SOCIAIS	1702	1553	3255
	LETRAS	2899	3064	5963
	GEOGRAFIA E HISTÓRIA	2398	1843	4241

*CONT.*

CIÊNCIAS HUMANAS E LETRAS	FILOSOFIA	2364	2033	4397
	CIÊNCIAS CONTÁBEIS E ADMINISTRATIVAS	2481	2526	5007
	CIÊNCIAS ECONÔMICAS	1429	1444	2873
	SERVIÇO SOCIAL	918	861	1779
	LETRAS/HISTÓRIA – PARFOR –TERESINA	196	-	196
SUB-TOTAL		17469	16363	33832
CIÊNCIAS DA EDUCAÇÃO	FUNDAMENTOS DA EDUCAÇÃO	5781	6033	11814
	MÉTODOS E TÉCNICAS DE ENSINO	3181	3235	6416
	EDUCAÇÃO ARTÍSTICA	1824	1444	3268
	COMUNICAÇÃO SOCIAL	1144	1182	2326
	ARTE – EDUCAÇÃO/UFPI/INCRA/MST	-	-	-
	ENSINO FUNDAMENTAL – CONVÊNIO POLO PARNAÍNA/UFPI	468	520	988
ARTES – PARFOR/ERESINA	84	-	84	
SUB-TOTAL		12482	12414	24896
TECNOLOGIA	CONSTRUÇÃO CIVIL E ARQUITETURA	1054	1052	2106
	ESTRUTURAS	911	787	1698
	TRANSPORTES	758	724	1482
	RECURSOS HÍDRICOS E GEOLOGIA APLICADA	558	544	1102
	ENGENHARIA DE PRODUÇÃO	53	125	178
	ENGENHARIA MECÂNICA	292	339	631
	ENGENHARIA ELETRÍCA	212	263	475
SUB-TOTAL		3838	3834	7672
CIÊNCIAS AGRÁRIAS	ENGENHARIA AGRÍCOLA E SOLOS	321	353	674
	FITOTECNIA	587	545	1132
	ZOOTECNIA	743	652	1395
	PLANEJAMENTO POLÍTICA AGRÍCOLA	559	551	1110
	MORFOFISIOLOGIA VETERINÁRIA	585	505	1090
	CLÍNICA E CIRURGIA VETERINÁRIA	689	656	1345
SUB-TOTAL		3484	3262	6746





CAMPUS MINISTRO REIS VELOSO (PARNAÍBA)	CIÊNCIAS DA ADMINISTRAÇÃO E INFORMÁTICA	2988	2858	5846
	CIÊNCIAS CONTÁBEIS E JURÍDICAS	1423	1673	3096
	CIÊNCIAS ECONÔMICAS E QUANTITATIVAS	2776	2093	4869
	CIÊNCIAS SOCIAIS DA EDUCAÇÃO E DESPORTOS	1841	1266	3107
	CONVÊNIO DIOCESE / TEOLOGIA	241	90	331
	CIÊNCIAS DO MAR	3300	3408	6708
	CIÊNCIAS DA SAÚDE	6429	6275	12704
	HISTÓRIA – PARFOR/PARNAÍBA	217	-	217
SUB-TOTAL		18515	17663	36178
CAMPUS SEN. HELVIDIO N. DE BARROS (PICOS)	CIÊNCIAS DA EDUCAÇÃO	1234	1142	2376
	CIÊNCIAS DA SAÚDE	3615	3993	7608
	CIÊNCIAS HUMANAS E LETRAS	3999	4175	8174
	CIÊNCIAS DA NATUREZA	3864	4035	7899
	MATEMÁTICA – PARFOR/PICOS	168	-	168
	LETRAS/HITÓRIA – PARFOR/PICOS	630	-	630
	EDUCAÇÃO PARFOR/PICOS	156	-	156
SUB-TOTAL		13666	13345	27011
CAMPUS PROF <sup>a</sup> CIN. ELVAS BOM JESUS	ENGENHARIAS	2594	2779	5373
	CIÊNCIAS DA NATUREZA	1772	1795	3563
	CIÊNCIA ANIMAL	2465	2620	5085
SUB-TOTAL		6831	7194	14025
CAMPUS AMILCAR F. SOBRAL FLORIANO	CIÊNCIAS DA EDUCAÇÃO	494	724	1218
	CIÊNCIAS DA SAÚDE	612	826	1438
	CIÊNCIA DA NATUREZA	439	566	1005
	CIÊNCIAS HUMANAS E LETRAS	438	558	996
SUB-TOTAL		1983	2694	4677
<b>TOTAL GERAL</b>		100661	98114	198775

OFERTA DE DISCIPLINAS

**1º PERÍODO LETIVO**

ÁREA	DEPARTAMENTO	DISCIPLINAS / TURMAS				
		DISCIPL.	TURMA TEÓRICA	PRÁTICA VINCUL.	PRÁTICA NÃO-VINCUL.	TOTAL
CIÊNCIAS DA SAÚDE	MEDICINA COMUNITÁRIA	12	17	18	05	40
	CLÍNICA GERAL	11	08	25	13	46
	MEDICINA ESPECIALIZADA	15	14	36	02	52
	ODONTOLOGIA RESTAURADORA	13	13	09	17	36
	PATOLOGIA E CLÍNICA ODONTOLÓGICA	28	32	47	06	85
	ENFERMAGEM	31	29	78	08	115
	EDUCAÇÃO FÍSICA	46	53	52	15	120
	MATERNAL INFANTIL	06	04	12	10	26
	NUTRIÇÃO	33	30	60	09	99
	PARASITOLOGIA E MICROBIOLOGIA	15	15	24	-	39
	MORFOLOGIA	23	23	56	01	80
	BIOFÍSICA E FISILOGIA	13	16	23	-	39
	BIOQUÍMICA E FARMACOLOGIA	54	58	50	26	134
	EDUCAÇÃO FÍSICA CONVÊNIO/CREF-TE/PI	12	10	09	03	22
SUB-TOTAL		312	318	507	108	933
CIÊNCIAS DA NATUREZA	MATEMÁTICA	85	113	48	-	161
	QUÍMICA	63	72	42	11	125
	BIOLOGIA	70	71	61	33	165
	FÍSICA	61	79	42	31	152
	INFORMÁTICA E ESTATÍSTICA	74	91	71	24	186
	CIÊNCIAS NATURAIS E ARQUIOLOGIA	15	23	-	-	23
	CIÊNCIA DA NATUREZA E MAT. / PM –JAÍCOS	06	06	06	-	12
	CIÊNCIA DA NATUREZA E MAT. /PM – OEIRAS	07	07	06	-	13
CIÊNCIA DA NATUREZA – PARFOR	07	07	06	-	13	
SUB-TOTAL		388	469	282	99	850

CIÊNCIAS HUMANAS E LETRAS	CIÊNCIAS JURÍDICAS	53	70	26	66	162
	CIÊNCIAS SOCIAIS	41	52	04	01	57
	LETRAS	56	85	09	03	97
	GEOGRAFIA E HISTÓRIA	57	101	22	03	126
	FILOSOFIA	33	57	03	01	61
	CIÊNCIAS CONTÁBEIS E ADMINISTRATIVAS	86	93	35	10	138
	CIÊNCIAS ECONÔMICAS	45	50	-	25	75
	SERVIÇO SOCIAL	28	30	09	18	57
	LETRAS/HISTÓRIA – PARFOR	14	14	12	-	26
SUB-TOTAL		413	552	120	127	799
CIÊNCIAS DA EDUCAÇÃO	FUNDAMENTOS DA EDUCAÇÃO	43	155	19	05	179
	MÉTODOS E TÉCNICAS DE ENSINO	79	74	39	68	181
	EDUCAÇÃO ARTÍSTICA	73	49	22	56	127
	COMUNICAÇÃO SOCIAL	39	32	17	09	58
	ENS FUND/CONV. POLO PARNAÍBA	09	18	-	-	18
	ARTE EDUCAÇÃO/UFPI/INCRA/MST	-	-	-	-	-
	ARTES – PARFOR	07	07	06	-	13
SUB-TOTAL		250	335	103	138	576
TECNOLOGIA	CONSTRUÇÃO CIVIL E ARQUITETURA	39	44	37	07	88
	ESTRUTURAS	28	34	23	-	57
	TRANSPORTES	35	37	35	02	74
	RECURSOS HÍDRICOS E GEOLOGIA APLICADA	19	24	22	-	46
	ENGENHARIA DE PRODUÇÃO	01	01	-	-	01
	ENGENHARIA MECÂNICA	07	12	04	-	16
	ENGENHARIA ELETRÍCA	05	05	02	-	07
SUB-TOTAL		134	157	123	09	289

CIÊNCIAS AGRÁRIAS	ENGENHARIA AGRÍCOLA E SOLOS	12	16	16	08	40
	FITOTECNIA	21	28	29	19	76
	ZOOTECNIA	31	28	29	09	66
	PLANEJAMENTO POLÍTICA AGRÍCOLA	21	25	16	01	42
	MORFOFISIOLOGIA VETERINÁRIA	28	20	20	10	50
	CLÍNICA E CIRURGIA VETERINÁRIA	38	26	26	18	70
SUB-TOTAL		151	143	136	65	344
CAMPUS MINISTRO REIS VELOSO (PARNAÍBA)	CIÊNCIAS DA ADMINISTRAÇÃO E INFORMÁTICA	81	82	11	07	100
	CIÊNCIAS CONTÁBEIS E JURÍDICAS	57	58	14	05	77
	CIÊNCIAS ECONÔMICAS E QUANTITATIVAS	76	83	18	16	117
	CIÊNCIAS SOCIAIS DA EDUCAÇÃO E DESPORTOS	45	43	11	09	63
	CONVÊNIO DIOCESE / TEOLOGIA	14	13	-	01	14
	CIÊNCIA DO MAR	101	99	87	06	192
	CIÊNCIA DA SAÚDE	162	157	120	07	284
	HISTÓRIA – PARFOR	07	07	06	-	13
SUB-TOTAL		543	542	267	51	860
CAMPUS SEN. HELVIDIO N. DE BARROS (PICOS)	CIÊNCIAS HUMANAS E LETRAS	101	102	19	06	133
	CIÊNCIAS DA EDUCAÇÃO	45	43	15	03	61
	CIÊNCIAS DA SAÚDE	83	84	177	04	265
	CIÊNCIAS DA NATUREZA	123	115	80	20	215
	LETRAS/HISTÓRIA – PARFOR	21	34	24	-	58
	EDUCAÇÃO – PARFOR	06	06	-	-	06
SUB-TOTAL		386	397	321	33	751
CAMPUS PROFª CINOBELINA ELVAS (BOM JESUS)	ENGENHARIAS	115	115	102	02	219
	CIÊNCIAS DA NATUREZA	47	43	35	04	82
	CIÊNCIA ANIMAL	102	100	103	02	205
SUB-TOTAL		264	258	240	08	506

CAMPUS AMILCAR FERREIRA SOBRAL FLORIANO	CIÊNCIAS DA EDUCAÇÃO CIÊNCIAS DA SAÚDE CIÊNCIA DA NATUREZA CIÊNCIAS HUMANAS E LETRAS	12 16 12 13	12 16 14 13	01 21 11 01	- - - -	13 37 25 14
SUB-TOTAL		53	55	34	-	89
TOTAL GERAL		2894	3226	2133	638	5997

**FONTE: DPM/SERVIÇO DE PROGRAMAÇÃO ACADÊMICA**

OFERTA DE DISCIPLINAS

**1º PERÍODO LETIVO**

ÁREA	DEPARTAMENTO	VAGAS / TURMAS			
		TURMA TEÓRICA	PRÁTICA VINCUL.	PRÁTICA NÃO-VINCUL.	TOTAL
CIÊNCIAS DA SAÚDE	MEDICINA COMUNITÁRIA	25	719	50	794
	CLÍNICA GERAL	-	375	133	508
	MEDICINA ESPECIALIZADA	-	539	27	566
	ODONTOLOGIA RESTAURADORA	42	242	116	400
	PATOLOGIA E CLÍNICA ODONTOLÓGICA	192	679	118	989
	ENFERMAGEM	75	1028	80	1183
	EDUCAÇÃO FÍSICA	50	1694	490	2234
	MATERNAL INFANTIL	-	170	100	270
	NUTRIÇÃO	161	798	97	1056
	PARASITOLOGIA E MICROBIOLOGIA	-	623	-	623
	MORFOLOGIA	-	928	15	943
	BIOFÍSICA E FISILOGIA	-	520	-	520
	BIOQUÍMICA E FARMACOLOGIA	324	1336	383	2043
	EDUCAÇÃO FÍSICA/CONVENIO – CREF-TE-PI	50	371	111	532

SUB-TOTAL		919	10022	1720	12661
CIÊNCIAS DA NATUREZA	MATEMÁTICA	2913	2086	-	4999
	QUÍMICA	964	1180	239	2383
	BIOLOGIA	406	1967	443	2816
	FÍSICA	1674	1299	776	3750
	INFORMÁTICA E ESTATÍSTICA	951	2870	300	4121
	CIÊNCIAS NATURAIS E ARQUEOLOGIA	782	-	-	782
	CIÊNCIAS DA NATUREZA E MAT/PM-JAICÓS	-	360	-	360
	CIÊNCIA DA NATUREZA E MAT. /PM – OEIRAS	60	360	-	420
CIÊNCIAS DA NATUREZA – PARFOR	18	108	-	126	
SUB-TOTAL		7768	10230	1759	19757

CIÊNCIAS HUMANAS E LETRAS	CIÊNCIAS JURÍDICAS	2424	1566	707	4697
	CIÊNCIAS SOCIAIS	2379	182	30	2591
	LETRAS	3170	358	119	3647
	GEOGRAFIA E HISTÓRIA	2951	921	23	3985
	FILOSOFIA	2720	130	56	2906
	CIÊNCIAS CONTÁBEIS E ADMINISTRATIVAS	2785	1650	235	4670
	CIÊNCIAS ECONÔMICAS	2024	-	250	2274
	SERVIÇO SOCIAL	727	286	298	1311
	LETRAS/HISTÓRIA – PARFOR	36	216	-	252
SUB-TOTAL		19216	5309	1718	26243
CIÊNCIAS DA EDUCAÇÃO	FUNDAMENTOS DA EDUCAÇÃO	6867	920	100	7707
	MÉTODOS E TÉCNICAS DE ENSINO	1615	1727	1791	5133
	EDUCAÇÃO ARTÍSTICA	1149	646	1219	3014
	COMUNICAÇÃO SOCIAL	691	755	385	1831
	ENS FUND/CONV.PREF. POLO PARNAÍBA	540	-	-	540
	ARTE-EDUCAÇÃO UFFPI/INCRA/MST	-	-	-	-
	ARTES – PARFOR	18	108	-	126

SUB-TOTAL		10700	4156	3495	18351
TECNOLOGIA	CONSTRUÇÃO CIVIL E ARQUITETURA	356	1028	133	1517
	ESTRUTURAS	398	897	-	1295
	TRANSPORTES	150	859	58	1067
	RECURSOS HÍDRICOS E GEOLOGIA APLICADA	120	682	-	802
	ENGENHARIA DE PRODUÇÃO	53	-	-	53
	ENGENHARIA MECÂNICA	327	159	-	486
	ENGENHARIA ELETRÍCA	152	100	-	252
SUB-TOTAL		1556	3725	191	5572
CIÊNCIAS AGRÁRIAS	ENGENHARIA AGRÍCOLA E SOLOS	-	590	80	670
	FITOTECNIA	45	874	285	1204
	ZOOTECNIA	-	1060	90	1150
	PLANEJAMENTO POLÍTICA AGRÍCOLA	323	598	10	931
	MORFOFISIOLOGIA VETERINÁRIA	-	708	150	858
	CLÍNICA E CIRURGIA VETERINÁRIA	38	813	265	1116
SUB-TOTAL		406	4643	880	5929

CAMPUS MINISTRO REIS VELOSO (PARNAÍBA)	CIÊNCIAS DA ADMINISTRAÇÃO E INFORMÁTICA	3257	525	295	4077
	CIÊNCIAS CONTÁBEIS E JURÍDICAS	2192	378	211	2781
	CIÊNCIAS ECONÔMICAS E QUANTITATIVAS	3250	734	250	4234
	CIÊNCIAS SOCIAIS DA EDUCAÇÃO E DESPORTOS	1715	540	380	2635
	CONVÊNIO DIOCESE / TEOLOGIA	390	-	30	420
	CIÊNCIA DO MAR	967	4322	300	5589
	CIÊNCIA DA SAÚDE	3035	5705	360	9100
	HISTÓRIA – PARFOR	31	186	-	217
	SUB-TOTAL		14837	12390	1826

CAMPUS SEN HEVIDIO N. DE BARROS PICOS	CIÊNCIAS DA EDUCAÇÃO	1596	716	180	2492
	CIÊNCIAS HUMANAS E LETRAS	5342	1140	360	6842
	CIÊNCIAS DA SAÚDE	840	3597	40	4477
	CIÊNCIAS DA NATUREZA	2091	4563	631	7285
	LETRAS/HISTÓRIA – PARFOR	99	594	-	693
	MATEMÁTICA – PARFOR	25	150	-	175
	EDUCAÇÃO – PARFOR	156	-	-	156
SUB-TOTAL		10149	10760	1211	22120
CAMPUS PROFª CINOBELINA ELVAS (BOM JESUS)	ENGENHARIAS	1035	4712	100	5847
	CIÊNCIAS DA NATUREZA	732	1875	220	2827
	CIÊNCIA ANIMAL	540	4840	100	5480
SUB-TOTAL		2307	11427	420	14154
CAMPUS AMILCAR FERREIRA SOBRAL FLORIANO	CIÊNCIAS DA EDUCAÇÃO	515	43	-	558
	CIÊNCIAS DA SAÚDE	150	588	-	738
	CIÊNCIA DA NATUREZA	258	280	-	538
	CIÊNCIAS HUMANAS E LETRAS	578	18	-	596
SUB-TOTAL		1501	929	-	2430
<b>TOTAL GERAL</b>		<b>69359</b>	<b>73591</b>	<b>13220</b>	<b>156170</b>

**FONTE: DPM/SERVIÇO DE PROGRAMAÇÃO ACADÊMICA**



## OFERTA DE DISCIPLINAS

**2º PERÍODO LETIVO**

ÁREA	DEPARTAMENTO	DISCIPLINAS / TURMAS				
		DISCIPL.	TURMA TEÓRICA	PRÁTICA VINCUL.	PRÁTICA NÃO-VINCUL.	TOTAL
CIÊNCIAS DA SAÚDE	MEDICINA COMUNITÁRIA	14	20	20	05	45
	CLÍNICA GERAL	11	08	25	12	45
	MEDICINA ESPECIALIZADA	15	15	35	03	53
	ODONTOLOGIA RESTAURADORA	11	08	20	09	37
	PATOLOGIA E CLÍNICA ODONTOLÓGICA	30	39	46	11	96
	ENFERMAGEM	30	26	81	06	113
	EDUCAÇÃO FÍSICA	45	49	46	14	109
	MATERNAL INFANTIL	06	04	14	10	28
	NUTRIÇÃO	35	31	61	14	110
	PARASITOLOGIA E MICROBIOLOGIA	19	22	31	-	53
	MORFOLOGIA	22	23	61	-	84
	BIOFÍSICA E FISIOLOGIA	13	20	25	-	45
	BIOQUÍMICA E FARMACOLOGIA	57	61	51	21	133
	EDUCAÇÃO FÍSICA / CONVÊNIO CREF-TE/PI	20	20	13	02	35
	SUB-TOTAL		328	346	533	107
CIÊNCIAS DA NATUREZA	MATEMÁTICA	86	109	47	-	156
	QUÍMICA	61	80	40	11	131
	BIOLOGIA	64	63	54	38	155
	FÍSICA	62	78	38	29	145
	INFORMÁTICA E ESTATÍSTICA	93	103	82	17	202
	CIÊNCIAS NATURAIS E ARQUEOLOGIA	16	19	11	-	30
	CIÊNC. DA NATUREZA E MAT. /PM-JAICÓS	07	07	07	-	14
	CIÊNC. DA NATUREZA E MAT. /PM-OEIRAS	-	-	-	-	-
SUB-TOTAL		389	459	279	95	833
CIÊNCIAS HUMANAS E LETRAS	CIÊNCIAS JURÍDICAS	55	66	23	87	176
	CIÊNCIAS SOCIAIS	41	49	04	01	54
	LETRAS	55	85	15	04	104

	GEOGRAFIA E HISTÓRIA	57	85	37	10	122
CIÊNCIAS HUMANAS E LETRAS	FILOSOFIA	37	58	05	-	63
	CIÊNCIAS CONTÁBEIS E ADMINISTRATIVAS	98	100	32	15	147
	CIÊNCIAS ECONÔMICAS	48	51	-	20	71
	SERVIÇO SOCIAL	24	21	06	27	54
	LETRAS/HISTÓRIA – PARFOR	-	-	-	-	-
SUB-TOTAL		415	515	112	164	791
CIÊNCIAS DA EDUCAÇÃO	FUNDAMENTOS DA EDUCAÇÃO	48	163	24	02	189
	MÉTODOS E TÉCNICAS DE ENSINO	77	72	46	70	188
	EDUCAÇÃO ARTÍSTICA	73	47	21	63	131
	COMUNICAÇÃO SOCIAL	40	33	16	12	61
	ENSINO FUND. CONVÊNIO POLO PARNAÍBA	10	20	-	-	20
	ARTE-EDUCAÇÃO UFFPI/INCRA/MST	-	-	-	-	-
	ARTES – PARFOR	-	-	-	-	-
SUB-TOTAL		248	335	107	147	589
TECNOLOGIA	CONSTRUÇÃO CIVIL E ARQUITETURA	42	48	37	08	93
	ESTRUTURAS	23	29	21	-	50
	TRANSPORTES	35	37	37	02	76
	RECURSOS HÍDRICOS E GEOLOGIA APLICADA	20	21	20	-	41
	ENGENHARIA DE PRODUÇÃO	03	04	02	-	06
	ENGENHARIA MECÂNICA	08	10	05	-	15
	ENGENHARIA ELETRÍCA	06	06	05	02	13
SUB-TOTAL		137	155	127	12	294
CIÊNCIAS AGRÁRIAS	ENGENHARIA AGRÍCOLA E SOLOS	13	18	18	08	44
	FITOTECNIA	23	29	28	16	73
	ZOOTECNIA	35	33	28	12	73
	PLANEJAMENTO POLÍTICA AGRÍCOLA	23	21	13	03	37
	MORFOFISIOLOGIA VETERINÁRIA	27	21	22	09	52
	CLÍNICA E CIRURGIA VETERINÁRIA	38	27	27	27	81
SUB-TOTAL		159	149	136	75	360
CCMRV (PARNAÍBA)	CIÊNCIAS DA ADMINISTRAÇÃO E INFORMÁTICA	80	84	13	07	104
	CIÊNCIAS CONTÁBEIS E JURÍDICAS	58	81	14	08	103
	CIÊNCIAS ECONÔMICAS E QUANTITATIVAS	81	90	18	15	123

<i>CONT.</i>						
CAMPUS MINISTRO REIS VELOSO (PARNAÍBA)	CIÊNCIAS SOCIAIS DA EDUCAÇÃO E DESPORTOS	34	36	09	06	51
	CONVÊNIO DIOCESE / TEOLOGIA	06	06	-	-	06
	CIÊNCIAS DO MAR	112	07	88	26	221
	CIÊNCIAS DA SAÚDE	168	159	101	30	290
	HISTÓRIA – PARFOR	-	-	-	-	-
<i>SUB-TOTAL</i>		539	563	243	92	898
CAMPUS SEN. HELVIDIO N. DE BARROS (PICOS)	CIÊNCIAS DA EDUCAÇÃO	49	42	19	09	70
	CIÊNCIAS DA SAUDE	88	69	192	15	276
	CIÊNCIAS HUMANAS E LETRAS	107	110	22	08	140
	CIÊNCIAS DA NATUREZA	134	123	83	25	231
	EDUCAÇÃO – PARFOR	-	-	-	-	-
	MATEMÁTICA – PARFOR	-	-	-	-	-
<i>SUB-TOTAL</i>		378	344	316	57	717
CAMPUS PROF <sup>a</sup> CINOBELINA ELVAS (BOM JESUS)	ENGENHARIAS	130	78	116	03	197
	CIÊNCIAS DA NATUREZA	52	46	38	06	90
	CIÊNCIAS ANIMAL	113	110	115	03	228
<b>SUB-TOTAL</b>		295	234	269	12	515
CAMPUS AMILCAR FERREIRA SOBRAL FLORIANO	CIÊNCIAS DA EDUCAÇÃO	19	16	05	-	21
	CIÊNCIAS DA SAÚDE	21	21	34	-	55
	CIÊNCIA DA NATUREZA	18	21	16	-	37
	CIÊNCIAS HUMANAS E LETRAS	16	16	01	-	17
<i>SUB-TOTAL</i>		74	74	56	-	130
<b>TOTAL GERAL</b>		<b>2962</b>	<b>3175</b>	<b>2178</b>	<b>761</b>	<b>6114</b>

## OFERTA DE DISCIPLINAS

**2º PERÍODO LETIVO**

ÁREA	DEPARTAMENTO	VAGAS / TURMAS			TOTAL
		TURMA TEÓRICA	PRÁTICA VINCUL.	PRÁTICA NÃO- VINCUL.	
CIÊNCIAS DA SAÚDE	MEDICINA COMUNITÁRIA	70	767	50	887
	CLÍNICA GERAL	-	345	127	472
	MEDICINA ESPECIALIZADA	-	604	40	644
	ODONTOLOGIA RESTAURADORA	42	226	93	361
	PATOLOGIA E CLÍNICA ODONTOLÓGICA	340	635	212	1187
	ENFERMAGEM	102	1085	70	1257
	EDUCAÇÃO FÍSICA	73	1564	421	2058
	MATERNAL INFANTIL	-	181	100	281
	NUTRIÇÃO	160	893	155	1208
	PARASITOLOGIA E MICROBIOLOGIA	-	770	-	770
	MORFOLOGIA	-	972	-	972
	BIOFÍSICA E FISILOGIA	-	579	-	579
	BIOQUÍMICA E FARMACOLOGIA	363	1396	326	2085
	EDUCAÇÃO FÍSICA / CONVÊNIO CREF-TE/PI	236	298	100	634
SUB-TOTAL		1386	10315	1694	13395
CIÊNCIAS DA NATUREZA	MATEMÁTICA	2561	2080	-	4641
	QUÍMICA	1442	1100	130	2672
	BIOLOGIA	409	2035	375	2819
	FÍSICA	1402	1144	767	3313
	INFORMÁTICA E ESTATÍSTICA	988	2783	330	4001
	CIÊNCIAS NATURAIS E ARQUEOLOGIA	340	360	-	700
	CIÊNC. DA NATUREZA E MAT. /PM-JAICÓS	-	420	-	420
	CIÊNC. DA NATUREZA E MAT. /PM-OEIRAS	-	-	-	-
CIÊNCIAS DA NATUREZA – PARFOR	-	-	-	-	
SUB-TOTAL		7142	9922	1802	18666
CIÊNCIAS HUMANAS E	CIÊNCIAS JURÍDICAS	2412	1381	1081	4884
	CIÊNCIAS SOCIAIS	2347	151	50	2548

LETRAS	LETRAS	2841	741	154	3376
	GEOGRAFIA E HISTÓRIA	1964	1003	100	3067
CIÊNCIAS HUMANAS E LETRAS	FILOSOFIA	3105	241	-	3346
	CIÊNCIAS CONTÁBEIS E ADMINISTRATIVAS	3056	1700	291	5047
	CIÊNCIAS ECONÔMICAS	2274	-	201	2475
	SERVIÇO SOCIAL	594	230	364	1188
	LETRAS/HISTÓRIA – PARFOR	-	-	-	-
SUB-TOTAL		18593	5447	2251	26291
CIÊNCIAS DA EDUCAÇÃO	FUNDAMENTOS DA EDUCAÇÃO	6768	1066	50	7884
	MÉTODOS E TÉCNICAS DE ENSINO	1245	2053	1994	5292
	EDUCAÇÃO ARTÍSTICA	890	664	1472	3006
	COMUNICAÇÃO SOCIAL	723	630	423	1763
	ENSINO FUND. CONVÊNIO POLO PARNAÍBA	600	-	-	600
	ARTES – PARFOR	-	-	-	-
SUB-TOTAL		10226	4413	3919	18558
TECNOLOGIA	CONSTRUÇÃO CIVIL E ARQUITETURA	495	1032	95	1622
	ESTRUTURAS	247	814	-	1061
	TRANSPORTES	135	883	60	1078
	RECURSOS HÍDRICOS E GEOLOGIA APLICADA	80	654	-	734
	ENGENHARIA DE PRODUÇÃO	115	60	-	175
	ENGENHARIA MECÂNICA	262	215	-	467
	ENGENHARIA ELETRÍCA	165	176	60	401
SUB-TOTAL		1499	3834	215	5048
CIÊNCIAS AGRÁRIAS	ENGENHARIA AGRÍCOLA E SOLOS	-	668	80	748
	FITOTECNIA	50	919	240	1209
	ZOOTECNIA	-	1063	120	1183
	PLANEJAMENTO POLÍTICA AGRÍCOLA	308	557	51	916
	MORFOFISIOLOGIA VETERINÁRIA	-	702	135	837
	CLÍNICA E CIRURGIA VETERINÁRIA	35	822	405	1262
SUB-TOTAL		393	4731	1031	6155
CAMPUS	CIÊNCIAS DA ADMINISTRAÇÃO E INFORMÁTICA	3345	493	305	4143

MINISTRO REIS VELOSO (PARNAÍBA)	CIÊNCIAS CONTÁBEIS E JURÍDICAS	2587	403	295	3285
	CIÊNCIAS ECONÔMICAS E QUANTITATIVAS	3419	776	250	4445
	CIÊNCIAS SOCIAIS DA EDUCAÇÃO E DESPORTOS	1285	410	196	1891
	CONVÊNIO DIOCESE / TEOLOGIA	120	-	-	120
	CIÊNCIAS DO MAR	1043	4578	605	6266
	CIÊNCIAS DA SAÚDE	3072	4550	600	8222
	HISTÓRIA – PARFOR	-	-	-	-
SUB-TOTAL		14871	11210	2251	28332
CAMPUS SEN. HELVIDIO N. DE BARROS (PICOS)	CIÊNCIAS DA EDUCAÇÃO	1150	950	450	2550
	CIÊNCIAS DA SAÚDE	971	3830	150	4951
	CIÊNCIAS HUMANAS E LETRAS	4752	1184	395	6331
	CIÊNCIAS DA NATUREZA	2257	4903	950	8110
	MATÉMATICA – PARFOR E EDUCAÇÃO – PARFOR	-	-	-	-
SUB-TOTAL		9130	10867	1945	21942
CAMPUS PROF <sup>ª</sup> CIN. ELVAS (BOM JESUS)	ENGENHARIAS	883	4266	35	5184
	CIÊNCIAS DA NATUREZA	1010	2495	460	3965
	CIÊNCIA ANIMAL	720	5830	150	6700
SUB-TOTAL		2613	12591	645	15849
CAMPUS AMILCAR F. SOBRAL FLORIANO	CIÊNCIAS DA EDUCAÇÃO	655	235	-	890
	CIÊNCIAS DA SAÚDE	200	849	-	1049
	CIÊNCIA DA NATUREZA	364	419	-	783
	CIÊNCIAS HUMANAS E LETRAS	750	50	-	800
SUB-TOTAL		1969	1553	-	3522
<b>TOTAL GERAL</b>		<b>67840</b>	<b>74883</b>	<b>15533</b>	<b>158256</b>

Processos tramitados SPA e DPM

Total 1072

OBS: - Registrados os dados ocorridos até o dia 24/11/2010, referentes ao período de janeiro a dezembro/2010.

**SERVIÇO DE MATRÍCULA**

**C A D A S T R O : M O D A L I D A D E T R A N S F E R Ê N C I A E X - O F Í C I O**

ÁREA	CURSO	1º PERÍODO	2º PERÍODO	TOTAL
CIÊNCIAS DA SAÚDE	MEDICINA	-	-	0
	ODONTOLOGIA	-	-	0
	ENFERMAGEM	-	-	0
	EDUCAÇÃO FÍSICA	-	-	0
	NUTRIÇÃO	1	-	1
	SUB - TOTAL	1	0	1
CIÊNCIAS DA NATUREZA	CIENC DA COMPUTAÇÃO	-	-	0
	LIC BIOLOGIA	2	-	2
	LIC EM MATEMÁTICA	1	-	1
	SUB - TOTAL	3	0	3
CIÊNCIAS HUMANAS E LETRAS	CIÊNCIAS CONTÁBEIS	-	-	0
	DIREITO	2	-	2
	CIENCIAS ECONOMICAS	-	-	0
	ADMINISTRAÇÃO	-	-	0
	GEOGRAFIA	1	-	1
	FILOSOFIA	1	-	1
	LETRAS	-	-	0
	LETRAS LINGUA INGLESA	-	-	0
	LETRAS LINGUA FRANCESA	-	-	0
	SERVIÇO SOCIAL	-	-	0
	SUB - TOTAL	4	0	4
CIÊNCIAS DA EDUCAÇÃO	PEDAGOGIA – HAB. MAGISTÉRIO -Noite	1	-	1

	COMUNICAÇÃO SOCIAL	-	-	0
	SUB - TOTAL	1	0	1
TECNOLOGIA	ENGENHARIA CIVIL	1	-	1
	ARQUITETURA	-	-	0
	SUB - TOTAL	1	0	1
CIÊNCIAS AGRÁRIAS	ENG AGRONOMIA	-	-	0
	MEDICINA VETERINARIA	-	-	0
	SUB - TOTAL	0	0	0
CAMPUS MINISTRO REIS VELLOSO (PARNAÍBA)	CIENCIAS CONTABEIS	-	-	0
	ADMINISTRAÇÃO	-	-	0
	FISIOTERAPIA	-	-	0
	PEDAGOGIA	1	-	1
	SUB - TOTAL	1	0	1
CAMPUS SEM. HELV. NUNES DE BARROS (PICOS)	ENFERMAGEM	1	-	1
	LIC. BIOLOGIA	-	-	0
	ADMINISTRAÇÃO	-	-	0
	SUB - TOTAL	1	0	1
CAMPUS PROF. CINOBELINA ELVAS (BOM JESUS)	ENGENHARIA AGRONOMICA	-	-	0
	LIC. EM BIOLOGIA	1	-	1
	MEDICINA VETERINÁRIA	-	-	0
	SUB TOTAL	1	0	1
	TOTAL GERAL	13	0	13



**C A D A S T R O: M O D A L I D A D E P O R T A D O R D E C U R S O S U P E R I O R**

<b>ÁREA</b>	<b>CURSO</b>	<b>1º PERÍODO</b>	<b>2º PERÍODO</b>	<b>TOTAL</b>
CIÊNCIAS DA SAÚDE	LIC. EM EDUCAÇÃO FÍSICA	-	-	0
	NUTRIÇÃO	-	2	2
	SUB - TOTAL	0	2	2
CIÊNCIAS DA NATUREZA	LIC. EM BIOLOGIA NOTURNO	-	-	0
	BACH. BIOLOGIA	-	2	2
	BACH. QUIMICA	-	3	3
	SUB - TOTAL	0	5	5
CIÊNCIAS HUMANAS E LETRAS	CIÊNCIAS CONTÁBEIS	-	-	0
	ADMINISTRAÇÃO	-	-	0
	LETRAS – LINGUA FRANCESA	-	-	0
	LETRAS – LINGUA INGLESIA	-	-	0
	SERVIÇO SOCIAL	-	-	0
	FILOSOFIA	-	-	0
	GEOGRAFIA	-	4	4
	HISTÓRIA	-	-	0
	CIÊNCIAS SOCIAIS	-	4	4
	SUB - TOTAL	0	8	8
CIÊNCIAS DA EDUCAÇÃO	PEDAGOGIA – TARDE	-	-	0
	EDUCAÇÃO ARTISTICA – MÚSICA	-	-	0
	COMUNICAÇÃO SOCIAL	-	-	0
	SUB - TOTAL	0	0	0
TECNOLOGIA	ENGENHARIA CIVIL	-	-	0

	AGRIMENSURA	-	-	0
	SUB - TOTAL	0	0	0
CIÊNCIAS AGRÁRIAS	ENGENHARIA AGRONOMICA	-	-	0
	MEDICINA VETERINÁRIA	2	-	2
	SUB - TOTAL	2	0	2
CAMPUS MINISTRO REIS VELLOSO (PARNAÍBA)	CIENCIAS CONTABEIS	-	-	0
	PSICOLOGIA	-	-	0
	ECONOMIA	1	-	1
	LIC. MATEMATICA	-	-	0
	ADMINISTRAÇÃO	-	-	0
	BACH. EM ENGENHARIA DE PESCA	-	2	2
	SUB - TOTAL	1	2	3
BOM JESUS	ENGENHARIA AGRONOMICA	-	-	0
	BACH. EM ENGENHARIA FLORESTAL	-	1	1
	SUB TOTAL	0	1	1
PICOS	LIC. EM MATEMÁTICA	-	1	1
	SUB TOTAL	-	1	1
	TOTAL GERAL	3	19	22

**C A D A S T R O : M O D A L I D A D E 2ª HABILITAÇÃO INTERNA**

<b>CURSO</b>	<b>1º PERÍODO</b>	<b>2º PERÍODO</b>	<b>TOTAL</b>
FARMACÊUTICO – BIOQUÍMICO	7	7	14
LIC. EM BIOLOGIA	4	3	7
BACH. BIOLOGIA	12	3	15
BACH. FISICA	5	1	6
LIC. FÍSICA	1	5	6
LIC. EM MATEMÁTICA	6	4	10
BACH. EM MATEMÁTICA	13	6	19
LIC EM QUÍMICA	7	3	10
BACH QUIMICA	23	16	39
LIC. EM CIENCIAS SOCIAIS	29	2	31
LETRAS – PORTUGUES	6	5	11
LETRAS – LINGUA FRANCESA	15	12	27
LETRAS – LING. INGLESA	13	9	22
EDUCAÇÃO ARTISTICA – ARTES PLASTICA	2	1	3
EDUCAÇÃO ARTISTICA – MÚSICA	5	1	6
EDUCAÇÃO ARTISTICA – DESENHO	2	-	2
<b>TOTAL GERAL</b>	150	78	228

**MATRÍCULA CURRICULAR: ALUNO EM TRÂNSITO**

CURSO	1º PERÍODO	2º PERÍODO
EDUCAÇÃO FÍSICA	-	-
HISTÓRIA	-	-
CIÊNCIAS CONTÁBEIS	-	-
FISIOTERAPIA	-	-
ENFERMAGEM	-	2
DIREITO (DIURNO)	-	1
ARQUITETURA E URBANISMO	-	2
<b>TOTAL GERAL</b>	0	5

**PROGRAMA DE MOBILIDADE ESTUDANTIL**

CURSO	1º PERÍODO	2º PERÍODO
ENFERMAGEM	-	-
FARMÁCIA	-	-
LIC. EM PEDAGOGIA	-	1
SERVIÇO SOCIAL	-	1
<b>TOTAL GERAL</b>	0	2

**MATRÍCULA CONVÊNIO-INTERNATO**

<b>1º PERÍODO</b>	<b>2º PERÍODO</b>	<b>TOTAL</b>
5	4	9

**MATRÍCULA CURRICULAR: ALUNO ESPECIAL**

<b>1º PERÍODO</b>	<b>2º PERÍODO</b>	<b>TOTAL</b>
-	6	6

**MATRÍCULA CONVÊNIO ESTÁGIO**

<b>1º PERÍODO</b>	<b>2º PERÍODO</b>	<b>TOTAL</b>
4	-	4

**MATRÍCULA CONVÊNIO CULTURAL -PEC**

<b>1º PERÍODO</b>	<b>2º PERÍODO</b>	<b>TOTAL</b>
1	-	1

**MATRÍCULA INTERCAMPI (RESOLUÇÃO 098/95 - CEPEX)**

<b>DE PARNAÍBA PARA TERESINA</b>			
<b>CURSO</b>	<b>1º PERÍODO</b>	<b>2º PERÍODO</b>	<b>TOTAL</b>
ENFERMAGEM	-	-	0
LIC. BIOLOGIA	-	-	0

LIC. MATEMÁTICA	-	-	0
CIENCIAS CONTÁBEIS	-	-	0
ADMINISTRAÇÃO DE EMPRESAS	-	-	0
CIENCIAS ECONOMICAS	-	-	0
PEDAGOGIA – MAGISTERIO	-	-	0
<b>TOTAL GERAL</b>			0

<b>DE PICOS PARA TERESINA</b>			
<b>CURSO</b>	<b>1º PERÍODO</b>	<b>2º PERÍODO</b>	<b>TOTAL</b>
NUTRIÇÃO	-	1	1
LIC. BIOLOGIA	1	1	2
BACH. ENFERMAGEM	1	1	2
LETRAS	-	-	0
PEDAGOGIA – MAGISTERIO	-	-	0
<b>TOTAL GERAL</b>			5

<b>DE TERESINA PARA PARNAIBA</b>			
<b>CURSO</b>	<b>1º PERÍODO</b>	<b>2º PERÍODO</b>	<b>TOTAL</b>
CIENCIAS CONTABEIS	-	1	1
<b>TOTAL GERAL</b>			1

**TRANCAMENTO DE CURSO**

<b>ÁREA</b>	<b>CURSO</b>	<b>1º PERÍODO</b>	<b>2º PERÍODO</b>	<b>TOTAL</b>
CIÊNCIAS DA SAÚDE	MEDICINA	-	-	0
	ODONTOLOGIA	9	14	23
	ENFERMAGEM	8	20	28
	EDUCAÇÃO FISICA	8	8	16
	NUTRIÇÃO	15	11	26
	FARMACIA	4	9	13
	FARMÁCIA- HAB. FARMACÊNTICO- BIOQUIMICO	-	-	0
	SUB - TOTAL	44	62	106
CIÊNCIAS DA NATUREZA	CIENC DA COMPUTAÇÃO			0
	LIC BIOLOGIA -DIURNO	6	5	11
	LIC BIOLOGIA- NOTURNO	7	11	18
	BAC. BIOLOGIA	5	5	10
	LIC. FISICA - DIURNO	6	9	15
	LIC. FISICA - NOTURNO	7	9	16
	BACH. FISICA	1	3	4
	LIC MATEMATICA - DIURNO	3	4	7
	LIC MATEMATICA - NOTURNO	7	5	12
	BAC MATEMATICA	7	6	13
	LIC QUIMICA - DIURNO	6	5	11
	LIC QUIMICA - NOTURNO	3	4	7
	BAC. QUIMICA	6	5	11
	ARQUEOL. E CONS. ARTE RUPESTRE	3	8	11

	ESTATÍSTICA	2	5	7
	CIÊNCIAS DA NATUREZA	-	5	5
	SUB - TOTAL	69	89	158
CIÊNCIAS HUMANAS E LETRAS	CIÊNCIAS CONTÁBEIS	15	19	34
	DIREITO – DIURNO	4	6	10
	DIREITO – NOTURNO	8	8	16
	CIENCIAS ECONOMICAS	14	14	28
	LIC. PLENA EM LETRAS - DIURNO	9	9	18
	LIC. PLENA EM LETRAS - NOTURNO	5	15	20
	LIC. PLENA EM LETRAS – LIN. INGLESA	11	12	23
	LIC. PLENA EM LETRAS – LING FRANCESA	12	12	24
	LIC. EM HISTORIA	11	20	31
	BACH EM HISTÓRIA	-	3	3
	GEOGRAFIA	12	27	39
	CIENCIAS SOCIAIS	12	9	21
	CIENCIAS SOCIAIS - LICENCIATURA	1	-	1
	SERVIÇO SOCIAL	4	1	5
	FILOSOFIA	4	11	15
ADMINISTRAÇÃO	15	16	31	
	SUB - TOTAL	137	182	319
CIÊNCIAS DA EDUCAÇÃO	PEDAGOGIA – MANHÃ	5	9	14
	PEDAGOGIA – TARDE	6	3	9
	PEDAGOGIA – NOITE	5	5	10
	EDUCAÇÃO ARTISTICA	-	-	0
	EDUCAÇÃO ATISTICA - MÚSICA	-	-	0



	EDUCAÇÃO ATÍSTICA – ARTES PLÁSTICAS	5	9	14
	MODA, DESIGN E ESTILISMO	2	2	4
	COMUNICAÇÃO SOCIAL	14	16	30
	SUB - TOTAL	37	44	81
TECNOLOGIA	ENGENHARIA CIVIL	4	12	16
	ARQUITETURA	2	7	9
	AGRIMENSURA	-	2	2
	ENGENHARIA DE PRODUÇÃO	1	1	2
	ENGENHARIA MECANICA	1	3	4
	SUB - TOTAL	8	25	33
CIÊNCIAS AGRÁRIAS	ENG AGRONOMIA	4	14	18
	MEDICINA VETERINARIA	12	11	23
	SUB - TOTAL	16	25	41
CAMPUS MINISTRO REIS VELLOSO (PARNAÍBA)	CIENCIAS CONTABEIS	4	11	15
	ADMINISTRAÇÃO	2	6	8
	CIENCIAS ECONOMICAS	5	6	11
	PEDAGOGIA – MAGISTERIO	9	14	23
	BIOMEDICINA	12	12	24
	LIC. PLENA EM BIOLOGIA	7	10	17
	TURISMO	12	10	22
	ENGENHARIA DE PESCA	13	27	40
	PSICOLOGIA	11	15	26
	LIC. MATEMATICA	6	7	13
		SUB - TOTAL	81	118
PICOS	PEDAGOGIA	5	3	8

	LETRAS	7	4	11
	LIC. PLENA EM BIOLOGIA	12	14	26
	LIC. PLENA EM MATEMÁTICA	2	4	6
	SISTEMA DE INFORMAÇÃO	18	14	32
	HISTORIA	10	11	21
	NUTRIÇÃO	3	8	11
	ADMINISTRAÇÃO	10	14	24
	SUB TOTAL	67	72	139
BOM JESUS	LIC. PLENA EM BIOLOGIA	8	-	8
	BAC. EM ENGENHARIA AGRONOMICA	3	9	12
	MEDICINA VETERINARIA	8	9	17
	ENGENHARIA FLORESTAL	10	11	21
	BACH. ZOOTECNIA	3	5	8
	SUB TOTAL	32	34	66
FLORIANO	LIC. PLENA EM BIOLOGIA	1	1	2
	ADMINISTRAÇÃO	3	4	7
	PEDAGOGIA	1	2	3
	SUB TOTAL	5	7	12
	TOTAL GERAL	496	658	1154

SERVIÇO DE ATENDIMENTO ESTUDANTIL

RELATÓRIO SEMPLIFICADO - INGRESSANTES 2010				
Alunos Ingressos: [ENEM] Alunos Ingressos: [PSIU] 2010.1				
Centro	CCA			
HAB	NOME	ENEM	PSIU	TOTAL
6020-5	ENGENHARIA AGRONOMICA	<u>13</u>	<u>18</u>	31
6030-4	MEDICINA VETERINARIA	<u>14</u>	<u>25</u>	39
<b>TOTAL</b>		<b>27</b>	<b>43</b>	<b>70</b>
Centro	CCE			
HAB	NOME	ENEM	PSIU	TOTAL
4070-1	MODA, DESIGN E ESTILISMO	<u>15</u>	<u>24</u>	39
4080-1	LICENCIAT PLENA EM ARTES VISUAIS D	<u>6</u>	<u>26</u>	32
4090-1	LICENCIATURA EM MÚSICA	<u>3</u>	<u>21</u>	24
4110-3	COMUNICACAO SOCIAL- HAB JORNALISMO	<u>12</u>	<u>23</u>	35
4120-4	LICENCIATURA EM PEDAGOGIA - MANHA	<u>11</u>	<u>26</u>	37
4120-5	LICENCIATURA EM PEDAGOGIA - TARDE	<u>11</u>	<u>29</u>	40
4120-6	LICENCIATURA EM PEDAGOGIA - NOTURNO	<u>14</u>	<u>25</u>	39
<b>TOTAL</b>		<b>72</b>	<b>174</b>	<b>246</b>
Centro	CCHL			
HAB	NOME	ENEM	PSIU	TOTAL
3000-7	CIENCIAS CONTABEIS - NOTURNO	<u>24</u>	<u>27</u>	51
3020-5	DIREITO (DIURNO)	<u>25</u>	<u>31</u>	56
3020-6	DIREITO (NOTURNO)	<u>24</u>	<u>31</u>	55
3040-7	CIENCIAS ECONOMICAS	<u>9</u>	<u>30</u>	39
3050-4	LIC PL LET-LING PORT E LIT/ DIURNO	<u>21</u>	<u>28</u>	49
3052-3	LIC PL LET-LING E LIT PORT E FRAN	<u>18</u>	<u>32</u>	50
3053-2	LIC PL LET HAB LIN INGLESA E LIT INGLESA	<u>16</u>	<u>32</u>	48
3060-4	LICENCIATURA PLENA EM HISTORIA	<u>21</u>	<u>26</u>	47
3070-5	LICENC PLENA EM GEOGRAFIA -TARDE	<u>21</u>	<u>29</u>	50
3090-2	LICENCIATURA PLENA EM FILOSOFIA	<u>23</u>	<u>22</u>	45
3100-4	SERVICO SOCIAL	<u>20</u>	<u>30</u>	50
3130-3	ADMINISTRAÇÃO - DIURNO	<u>20</u>	<u>29</u>	49
3150-1	BACHARELADO EM HISTORIA	<u>20</u>	<u>30</u>	50

3180-3	CIENCIAS SOCIAIS- BACHARELADO	<u>10</u>	<u>21</u>	31
3182-1	LICENCIAT EM CIENCIAS SOCIAIS DIURNO	<u>10</u>	<u>18</u>	28
<b>TOTAL</b>		<b>282</b>	<b>416</b>	<b>698</b>
Centro	<b>CCN</b>			
<b>HAB</b>	<b>NOME</b>	<b>ENEM</b>	<b>PSIU</b>	<b>TOTAL</b>
2020-4	BACHARELADO EM CIENCIA DA COMPUTACAO	<u>12</u>	<u>22</u>	34
2031-4	GRAD EM CIENC BIOL MOD LIC PLENA DIURNO	<u>18</u>	<u>20</u>	38
2032-2	GRAD EM CIENC BIOLOG MOD BACHARELADO	<u>12</u>	<u>24</u>	36
2041-4	GRAD EM FISICA MODAL LICENC PL DIURNO	<u>18</u>	<u>26</u>	44
2042-4	GRAD EM FISICA MODAL BACHARELADO	<u>17</u>	<u>19</u>	36
2051-4	GRAD EM MATEMATICA MOD LIC PLENA DIURNO	<u>21</u>	<u>28</u>	49
2052-3	GRAD EM MATEMAT- MODALID BACH DIURNO	<u>18</u>	<u>31</u>	49
2061-3	GRAD EM QUIMICA MOD LIC PLENA DIURNO	<u>16</u>	<u>25</u>	41
2062-2	GRAD EM QUIMICA- BACH COM ATRIB TECNOL	<u>14</u>	<u>22</u>	36
2070-1	ARQUEOLOG E CONSERV DE ARTE RUPESTRE	<u>12</u>	<u>28</u>	40
2100-1	ESTATISTICA	<u>16</u>	<u>33</u>	49
2110-1	LIC PL EM CIENC DA NATUREZA NOTURNO	<u>17</u>	<u>25</u>	42
<b>TOTAL</b>		<b>191</b>	<b>303</b>	<b>494</b>
Centro	<b>CCS</b>			
<b>HAB</b>	<b>NOME</b>	<b>ENEM</b>	<b>PSIU</b>	<b>TOTAL</b>
1000-4	MEDICINA	<u>16</u>	<u>23</u>	39
1010-4	ODONTOLOGIA	<u>12</u>	<u>22</u>	34
1020-4	ENFERMAGEM	<u>16</u>	<u>23</u>	39
1030-4	LICENC PLENA EM EDUCACAO FISICA	<u>12</u>	<u>28</u>	40
1040-4	NUTRICAO	<u>10</u>	<u>27</u>	37
1050-2	FARMACIA	<u>6</u>	<u>19</u>	25
<b>TOTAL</b>		<b>72</b>	<b>142</b>	<b>214</b>
Centro	<b>CT</b>			
<b>HAB</b>	<b>NOME</b>	<b>ENEM</b>	<b>PSIU</b>	<b>TOTAL</b>
5000-4	ENGENHARIA DE AGRIMENSURA	<u>10</u>	<u>13</u>	23
5020-3	ENGENHARIA CIVIL	<u>15</u>	<u>25</u>	40
5030-4	ARQUITETURA E URBANISMO	<u>13</u>	<u>18</u>	31
5040-2	ENGENHARIA DE PRODUCAO	<u>21</u>	<u>29</u>	50
5050-2	ENGENHARIA MECANICA	<u>21</u>	<u>30</u>	51
5060-2	ENGENHARIA ELETRICA	<u>23</u>	<u>27</u>	50

<b>TOTAL</b>		<b>103</b>	<b>142</b>	<b>245</b>
<b>TOTAL GERAL</b>		<b>747</b>	<b>1220</b>	<b>1967</b>
Centro	<b>PARNAÍBA</b>			
<b>HAB</b>	<b>NOME</b>	<b>ENEM</b>	<b>PSIU</b>	<b>TOTAL</b>
1090-1	FISIOTERAPIA	<u>17</u>	<u>28</u>	45
1100-2	BIOMEDICINA	<u>10</u>	<u>26</u>	36
1110-1	PSICOLOGIA - ENF PSICOL CLINICA DIURNO	<u>15</u>	<u>26</u>	41
2071-1	LIC PLENA EM BIOLOGIA-NOTURNO	<u>17</u>	<u>33</u>	50
2081-1	GRAD EM MATEM MOD LIC PLENA DIURNO	<u>20</u>	<u>26</u>	46
3000-8	CIENCIAS CONTABEIS (TARDE)	<u>12</u>	<u>36</u>	48
3010-3	ADMINISTRACAO	<u>22</u>	<u>35</u>	57
3040-8	CIENCIAS ECONOMICAS	<u>17</u>	<u>34</u>	51
3190-2	BAC EM TURISMO - DIURNO	<u>10</u>	<u>32</u>	42
4150-1	LICENCIATURA EM PEDAGOGIA	<u>22</u>	<u>28</u>	50
6060-1	BACHARELADO EM ENG DE PESCA	<u>11</u>	<u>20</u>	31
<b>TOTAL</b>		<b>173</b>	<b>324</b>	<b>497</b>
Centro	<b>PICOS</b>			
<b>HAB</b>	<b>NOME</b>	<b>ENEM</b>	<b>PSIU</b>	<b>TOTAL</b>
1070-1	BACHARELADO EM ENFERMAGEM	<u>17</u>	<u>33</u>	50
1080-1	NUTRICAO	<u>14</u>	<u>27</u>	41
2071-2	LIC PLENA EM BIOLOGIA-NOTURNO	<u>18</u>	<u>32</u>	50
2081-4	GRAD EM MAT - MOD LIC PLENA - NOTURNO	<u>21</u>	<u>21</u>	42
2090-1	SISTEMAS DE INFORMACAO	<u>25</u>	<u>28</u>	53
3050-3	LICENCIATURA PLENA EM LETRAS	<u>22</u>	<u>27</u>	49
3200-4	BACHARELADO EM ADMINISTRACAO - DIUR	<u>14</u>	<u>33</u>	47
3210-4	LICENC PLENA EM HISTORIA- DIURNO	<u>18</u>	<u>26</u>	44
4160-1	LICENCIATURA EM PEDAGOGIA NOT	<u>18</u>	<u>27</u>	45
<b>TOTAL</b>		<b>167</b>	<b>254</b>	<b>421</b>
Centro	<b>BOM JESUS</b>			
<b>HAB</b>	<b>NOME</b>	<b>ENEM</b>	<b>PSIU</b>	<b>TOTAL</b>
2071-3	LIC PLENA EM BIOLOGIA-NOTURNO	<u>12</u>	<u>31</u>	43
6050-1	MEDICINA VETERINARIA	<u>3</u>	<u>35</u>	38

6070-1	BACHARELADO EM ZOOTECNIA	<u>3</u>	<u>22</u>	25
6080-1	BACHARELADO EM ENGENHRIA FLORESTAL	<u>10</u>	<u>22</u>	32
6090-1	BACHARELADO EM ENG AGRONOMICA	<u>13</u>	<u>25</u>	38
<b>TOTAL</b>		<b>41</b>	<b>135</b>	<b>176</b>
Centro	<b>FLORIANO</b>			
<b>HAB</b>	<b>NOME</b>	<b>ENEM</b>	<b>PSIU</b>	<b>TOTAL</b>
1075-2	BACHARELADO EM ENFERMAGEM	<u>13</u>	<u>24</u>	37
2071-8	LIC PLENA EM BIOLOGIA - DIURNO	<u>17</u>	<u>21</u>	38
3220-2	BAC EM ADMINISTRACAO - DIURNO	<u>10</u>	<u>23</u>	33
4170-2	LICENC PLENA EM PEDAGOGIA -DIURNO	<u>16</u>	<u>21</u>	37
<b>TOTAL</b>		<b>56</b>	<b>89</b>	<b>145</b>
	<b>TOTAL GERAL</b>	<b>1184</b>	<b>2022</b>	<b>3206</b>
<b>RELATÓRIO SEMPLIFICADO - INGRESSANTES 2010</b>				
<b>Alunos Ingressos: [ENEM] Alunos Ingressos: [PSIU] 2010.2</b>				
Centro	<b>CCA</b>			
<b>HAB</b>	<b>NOME</b>	<b>ENEM</b>	<b>PSIU</b>	<b>TOTAL</b>
6020-5	ENGENHARIA AGRONOMICA	<u>9</u>	<u>26</u>	35
6030-4	MEDICINA VETERINARIA	<u>15</u>	<u>24</u>	39
<b>TOTAL</b>		<b>24</b>	<b>50</b>	<b>74</b>
Centro	<b>CCE</b>			
<b>HAB</b>	<b>NOME</b>	<b>ENEM</b>	<b>PSIU</b>	<b>TOTAL</b>
4110-3	COMUNICACAO SOCIAL- HAB JORNALISMO	<u>14</u>	<u>32</u>	46
4120-4	LICENCIATURA EM PEDAGOGIA - MANHA	<u>15</u>	<u>22</u>	37
4120-5	LICENCIATURA EM PEDAGOGIA - TARDE	<u>15</u>	<u>21</u>	36
4120-6	LICENCIATURA EM PEDAGOGIA - NOTURNO	<u>15</u>	<u>29</u>	44
<b>TOTAL</b>		<b>59</b>	<b>104</b>	<b>163</b>
Centro	<b>CCHL</b>			
<b>HAB</b>	<b>NOME</b>	<b>ENEM</b>	<b>PSIU</b>	<b>TOTAL</b>
3000-9	CIENCIAS CONTABEIS- TARDE	<u>18</u>	<u>31</u>	49
3040-7	CIENCIAS ECONOMICAS	<u>16</u>	<u>25</u>	41

3050-5	LIC PL LET -LING PORT E LIT/ NOTURNO	<u>17</u>	<u>31</u>	48
3070-6	LICENC PLENA EM GEOGRAFIA - NOTURNO	<u>12</u>	<u>32</u>	44
3130-4	ADMINISTRAÇÃO - NOTURNO	<u>18</u>	<u>31</u>	49
<b>TOTAL</b>		<b>81</b>	<b>150</b>	<b>231</b>
Centro	<b>CCN</b>			
<b>HAB</b>	<b>NOME</b>	<b>ENEM</b>	<b>PSIU</b>	<b>TOTAL</b>
2020-4	BACHARELADO EM CIENCIA DA COMPUTACAO	<u>16</u>	<u>21</u>	37
2031-5	GRAD EM CIENC BIOL MOD LIC PLENA NOTURN	<u>9</u>	<u>29</u>	38
2041-5	GRAD EM FISICA MOD LICENC PL NOTURNO	<u>16</u>	<u>27</u>	43
2051-5	GRAD EM MATEMATIC MOD LIC PLENA NOTURNO	<u>17</u>	<u>31</u>	48
2061-4	GRAD EM QUIM MOD LIC PLENA NOTURNO	<u>12</u>	<u>27</u>	39
2110-1	LIC PL EM CIENC DA NATUREZA NOTURNO	<u>20</u>	<u>17</u>	37
<b>TOTAL</b>		<b>90</b>	<b>152</b>	<b>242</b>
Centro	<b>CCS</b>			
<b>HAB</b>	<b>NOME</b>	<b>ENEM</b>	<b>PSIU</b>	<b>TOTAL</b>
1000-4	MEDICINA	<u>14</u>	<u>28</u>	42
1010-4	ODONTOLOGIA	<u>10</u>	<u>24</u>	34
1020-4	ENFERMAGEM	<u>15</u>	<u>26</u>	41
1030-4	LICENC PLENA EM EDUCACAO FISICA	<u>13</u>	<u>37</u>	50
1040-4	NUTRICAO	<u>16</u>	<u>25</u>	41
1050-2	FARMACIA	<u>11</u>	<u>15</u>	26
<b>TOTAL</b>		<b>79</b>	<b>155</b>	<b>234</b>
Centro	<b>CT</b>			
<b>HAB</b>	<b>NOME</b>	<b>ENEM</b>	<b>PSIU</b>	<b>TOTAL</b>
5000-4	ENGENHARIA DE AGRIMENSURA	<u>8</u>	<u>15</u>	23
5020-3	ENGENHARIA CIVIL	<u>13</u>	<u>26</u>	39
<b>TOTAL</b>		<b>21</b>	<b>41</b>	<b>62</b>
<b>TOTAL GERAL</b>		<b>354</b>	<b>652</b>	<b>1006</b>
Centro	<b>PARNAÍBA</b>			
<b>HAB</b>	<b>NOME</b>	<b>ENEM</b>	<b>PSIU</b>	<b>TOTAL</b>
1090-1	FISIOTERAPIA	<u>14</u>	<u>39</u>	53
1100-2	BIOMEDICINA	<u>13</u>	<u>43</u>	56
1110-1	PSICOLOGIA - ENF PSICOL CLINICA DIURNO	<u>19</u>	<u>32</u>	51

2071-5	LICENCIAT PLENA EM BIOLOGIA-DIURNO	<u>14</u>	<u>29</u>	43
2081-3	GRAD EM MATEM - MOD LIC PLENA - NOTURNO	<u>15</u>	<u>22</u>	37
3000-10	CIENCIAS CONTABEIS - NOTURNO	<u>16</u>	<u>32</u>	48
3190-1	BAC EM TURISMO -NOTURNO	<u>18</u>	<u>30</u>	48
6060-1	BACHARELADO EM ENG DE PESCA	<u>23</u>	<u>10</u>	33
<b>TOTAL</b>		<b>132</b>	<b>237</b>	<b>369</b>
Centro	<b>PICOS</b>			
<b>HAB</b>	<b>NOME</b>	<b>ENEM</b>	<b>PSIU</b>	<b>TOTAL</b>
1070-1	BACHARELADO EM ENFERMAGEM	<u>8</u>	<u>43</u>	51
1080-1	NUTRICAÇÃO	<u>19</u>	<u>38</u>	57
2071-6	LICENCIATURA PLENA EM BIOLOGIA - DIURNO	<u>18</u>	<u>30</u>	48
2081-2	GRAD EM MATEM MOD LIC PLENA DIURN	<u>10</u>	<u>18</u>	28
2090-1	SISTEMAS DE INFORMACAO	<u>11</u>	<u>22</u>	33
3200-3	BACHARELADO EM ADMINISTRACAO - NOT	<u>19</u>	<u>29</u>	48
3210-3	LICENC PLENA EM HISTORIA-NOTURNO	<u>14</u>	<u>32</u>	46
<b>TOTAL</b>		<b>99</b>	<b>212</b>	<b>311</b>
Centro	<b>BOM JESUS</b>			
<b>HAB</b>	<b>NOME</b>	<b>ENEM</b>	<b>PSIU</b>	<b>TOTAL</b>
2071-7	LIC PLENA EM BIOLOGIA - DIURNO	<u>4</u>	<u>28</u>	32
6050-1	MEDICINA VETERINARIA	<u>7</u>	<u>36</u>	43
6070-1	BACHARELADO EM ZOOTECNIA	<u>3</u>	<u>12</u>	15
6080-1	BACHARELADO EM ENGENHRIA FLORESTAL	<u>8</u>	<u>18</u>	26
6090-1	BACHARELADO EM ENG AGRONOMICA	<u>7</u>	<u>25</u>	32
<b>TOTAL</b>		<b>29</b>	<b>119</b>	<b>148</b>
Centro	<b>FLORIANO</b>			
<b>HAB</b>	<b>NOME</b>	<b>ENEM</b>	<b>PSIU</b>	<b>TOTAL</b>
1075-2	BACHARELADO EM ENFERMAGEM	<u>13</u>	<u>26</u>	39
2071-4	LIC PLENA EM BIOLOGIA- NOTURNO	<u>9</u>	<u>20</u>	29
3220-1	BACHAREL EM ADMINISTRACAO-NOT	<u>8</u>	<u>21</u>	29
4170-1	LICENCIAT PLENA EM PEDAGOGIA NOT	<u>6</u>	<u>25</u>	31
<b>TOTAL</b>		<b>36</b>	<b>92</b>	<b>128</b>



	<b>TOTAL GERAL</b>	<b>650</b>	<b>1312</b>	<b>1962</b>
	<b>TOTAL GERAL -1º E 2º PERÍODOS</b>			<b>5168</b>
<b>C A D A S T R O : M O D A L I D A D E T R A N S F E R Ê N C I A E X - O F F Í C I O</b>				
ÁREA	CURSO	1º	2º	TOTAL
		PERÍODO	PERÍODO	
CIÊNCIAS DA SAÚDE	MEDICINA	-	-	0
	ODONTOLOGIA	-	-	0
	ENFERMAGEM	-	-	0
	EDUCAÇÃO FISICA	-	-	0
	NUTRIÇÃO	1	-	1
	SUB - TOTAL	1	0	1
CIÊNCIAS DA NATUREZA	CIENC DA COMPUTAÇÃO	-	-	0
	LIC BIOLOGIA	2	-	2
	LIC EM MATEMÁTICA	1	-	1
	SUB - TOTAL	3	0	3
CIÊNCIAS HUMANAS E LETRAS	CIÊNCIAS CONTÁBEIS	-	-	0
	DIREITO	2	-	2
	CIENCIAS ECONOMICAS	-	-	0
	ADMINISTRAÇÃO	-	-	0
	GEOGRAFIA	1	-	1
	FILOSOFIA	1	-	1
	LETRAS	-	-	0
	LETRAS LINGUA INGLESA	-	-	0
	LETRAS LINGUA FRANCESA	-	-	0
	SERVIÇO SOCIAL	-	-	0
	SUB - TOTAL	4	0	4
CIÊNCIAS DA EDUCAÇÃO	PEDAGOGIA – HAB. MAGISTÉRIO -Noite	1	-	1
	COMUNICAÇÃO SOCIAL	-	-	0
	SUB - TOTAL	1	0	1
TECNOLOGIA	ENGENHARIA CIVIL	1	-	1
	ARQUITETURA	-	-	0

		SUB - TOTAL	1	0	1
CIÊNCIAS AGRÁRIAS		ENG AGRONOMIA	-	-	0
		MEDICINA VETERINARIA	-	-	0
		SUB - TOTAL	0	0	0
CAMPUS MINISTRO REIS VELLOSO (PARNAÍBA)		CIENCIAS CONTABEIS	-	-	0
		ADMINISTRAÇÃO	-	-	0
		FISIOTERAPIA	-	-	0
		PEDAGOGIA	1	-	1
		SUB - TOTAL	1	0	1
CAMPUS SEM. HELV. NUNES DE BARROS (PICOS)		ENFERMAGEM	1	-	1
		LIC. BIOLOGIA	-	-	0
		ADMINISTRAÇÃO	-	-	0
		SUB - TOTAL	1	0	1
CAMPUS PROF. CINOBELINA ELVAS (BOM JESUS)		ENGENHARIA AGRONOMICA	-	-	0
		LIC. EM BIOLOGIA	1	-	1
		MEDICINA VETERINÁRIA	-	-	0
		SUB TOTAL	1	0	1
		TOTAL GERAL	13	0	13
<b>C A D A S T R O: M O D A L I D A D E P O R T A D O R D E C U R S O S U P E R I O R</b>					
ÁREA	CURSO	1º	2º	TOTAL	
		PERÍODO	PERÍODO		
CIÊNCIAS DA SAÚDE	LIC. EM EDUCAÇÃO FÍSICA	-	-	0	
	NUTRIÇÃO	-	2	2	
		SUB - TOTAL	0	2	2
CIÊNCIAS DA NATUREZA	LIC. EM BIOLOGIA NOTURNO	-	-	0	
	BACH. BIOLOGIA	-	2	2	
	BACH. QUIMICA	-	3	3	
		SUB - TOTAL	0	5	5
CIÊNCIAS HUMANAS E LETRAS	CIÊNCIAS CONTÁBEIS	-	-	0	
	ADMINISTRAÇÃO	-	-	0	
	LETRAS – LINGUA FRANCESA	-	-	0	
	LETRAS – LINGUA INGLESA	-	-	0	

	SERVIÇO SOCIAL	-	-	0
	FILOSOFIA	-	-	0
	GEOGRAFIA	-	4	4
	HISTÓRIA	-	-	0
	CIÊNCIAS SOCIAIS	-	4	4
	SUB - TOTAL	0	8	8
CIÊNCIAS DA EDUCAÇÃO	PEDAGOGIA – TARDE	-	-	0
	EDUCAÇÃO ARTÍSTICA – MÚSICA	-	-	0
	COMUNICAÇÃO SOCIAL	-	-	0
	SUB - TOTAL	0	0	0
TECNOLOGIA	ENGENHARIA CIVIL	-	-	0
	AGRIMENSURA	-	-	0
	SUB - TOTAL	0	0	0
CIÊNCIAS AGRÁRIAS	ENGENHARIA AGRONÔMICA	-	-	0
	MEDICINA VETERINÁRIA	2	-	2
	SUB - TOTAL	2	0	2
CAMPUS MINISTRO REIS VELLOSO (PARNAÍBA)	CIÊNCIAS CONTÁBEIS	-	-	0
	PSICOLOGIA	-	-	0
	ECONOMIA	1	-	1
	LIC. MATEMÁTICA	-	-	0
	ADMINISTRAÇÃO	-	-	0
	BACH. EM ENGENHARIA DE PESCA	-	2	2
	SUB - TOTAL	1	2	3
BOM JESUS	ENGENHARIA AGRONÔMICA	-	-	0
	BACH. EM ENGENHARIA FLORESTAL	-	1	1
	SUB TOTAL	0	1	1
PICOS	LIC. EM MATEMÁTICA	-	1	1
	SUB TOTAL	-	1	1
	TOTAL GERAL	3	19	22
<b>C A D A S T R O : M O D A L I D A D E 2ª HABILITAÇÃO INTERNA</b>				
<b>CURSO</b>		<b>1º</b>	<b>2º</b>	<b>TOTAL</b>
		<b>PERÍODO</b>	<b>PERÍODO</b>	

FARMACÊUTICO – BIOQUÍMICO	7	7	14
LIC. EM BIOLOGIA	4	3	7
BACH. BIOLOGIA	12	3	15
BACH. FISICA	5	1	6
LIC. FÍSICA	1	5	6
LIC. EM MATEMÁTICA	6	4	10
BACH. EM MATEMÁTICA	13	6	19
LIC EM QUÍMICA	7	3	10
BACH QUIMICA	23	16	39
LIC. EM CIENCIAS SOCIAIS	29	2	31
LETRAS – PORTUGUES	6	5	11
LETRAS – LINGUA FRANCESA	15	12	27
LETRAS – LING. INGLESA	13	9	22
EDUCAÇÃO ARTISTICA – ARTES PLASTICA	2	1	3
EDUCAÇÃO ARTISTICA – MÚSICA	5	1	6
EDUCAÇÃO ARTISTICA – DESENHO	2	-	2
<b>TOTAL GERAL</b>	<b>150</b>	<b>78</b>	<b>228</b>
<b>MATRÍCULA CURRICULAR: ALUNO EM TRÂNSITO</b>			
<b>CURSO</b>	<b>1º</b>	<b>2º</b>	
	<b>PERÍODO</b>	<b>PERÍODO</b>	
EDUCAÇÃO FISICA	-	-	
HISTÓRIA	-	-	
CIENCIAS CONTÁBEIS	-	-	
FISIOTERAPIA	-	-	
ENFERMAGEM	-	2	
DIREITO (DIURNO)	-	1	
ARQUITETURA E URBANISMO	-	2	
<b>TOTAL GERAL</b>	<b>0</b>	<b>5</b>	

**PROGRAMA DE MOBILIDADE ESTUDANTIL**

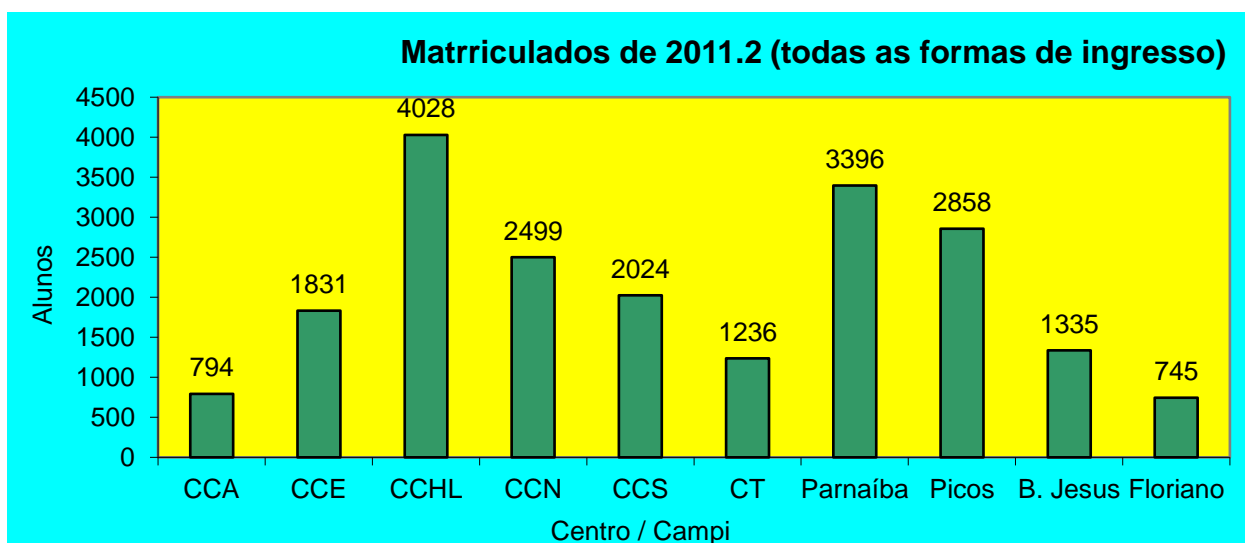
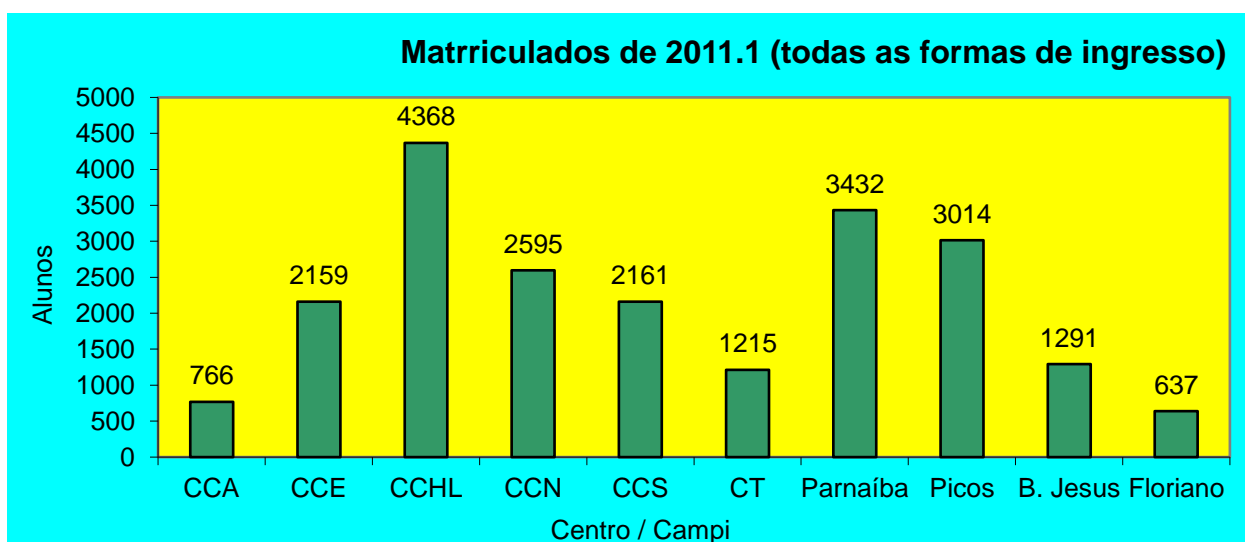
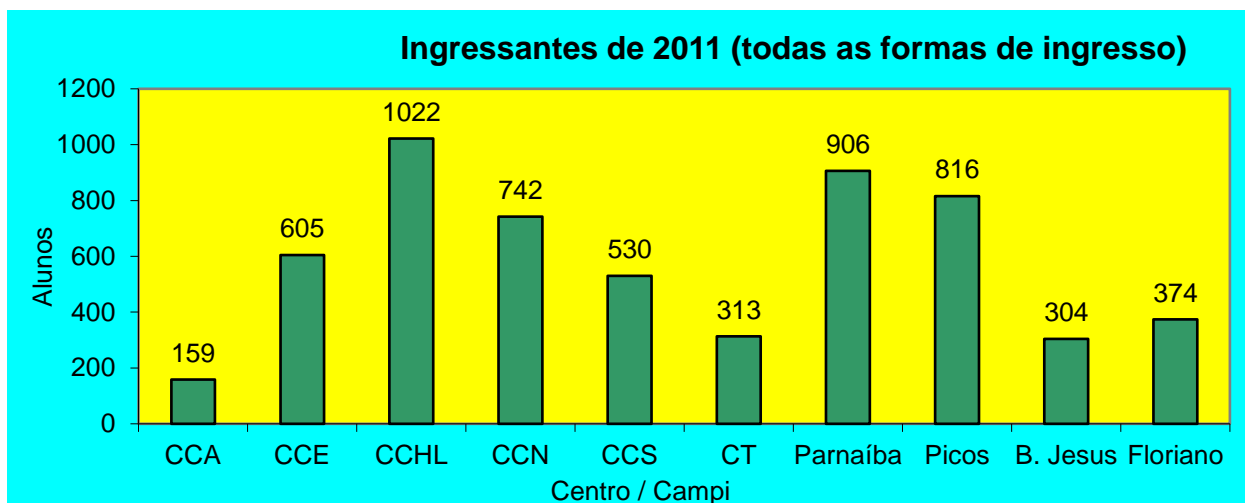
<b>CURSO</b>	<b>1º</b>	<b>2º</b>
	<b>PERÍODO</b>	<b>PERÍODO</b>
ENFERMAGEM	-	-
FARMACIA	-	-
LIC. EM PEDAGOGIA	-	1
SERVIÇO SOCIAL	-	1
<b>TOTAL GERAL</b>	<b>0</b>	<b>2</b>

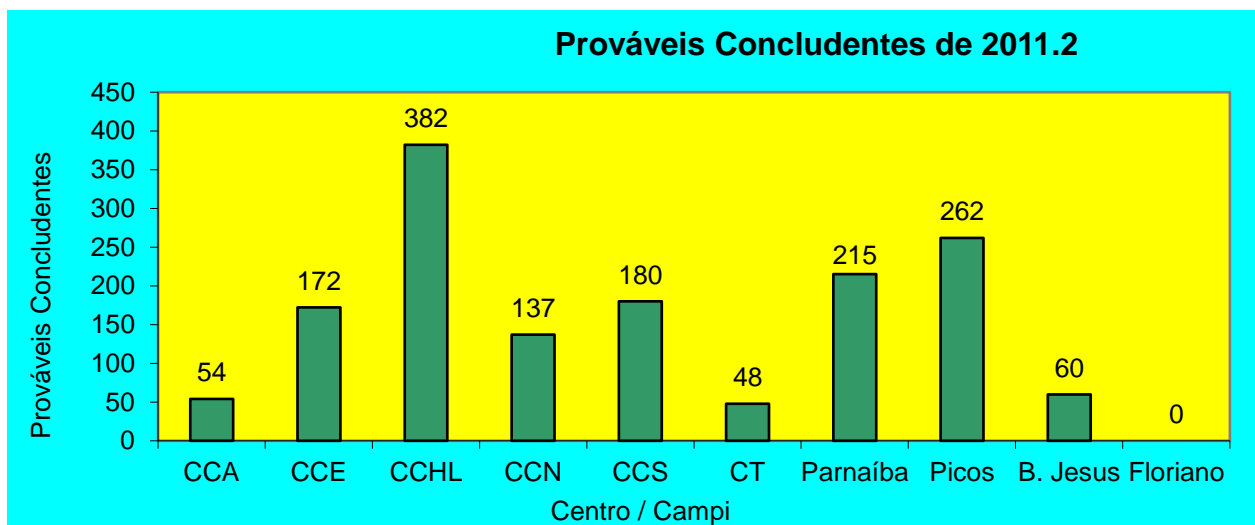
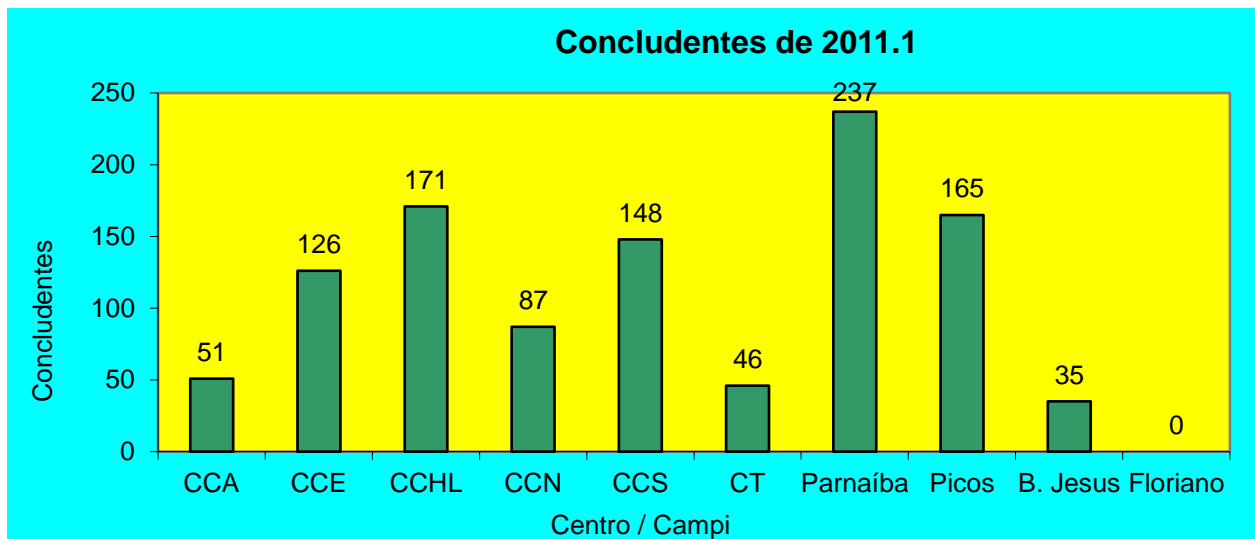
**MATRÍCULA CURRICULAR: ALUNO ESPECIAL**

<b>1º PERÍODO</b>	<b>2º PERÍODO</b>	<b>TOTAL</b>
-	6	6

# **A N E X O S**

Eis alguns **gráficos resumos** ilustrativos dos principais indicadores da UFPI apurados pela CEDE / PREG:







UNIVERSIDADE FEDERAL DO PIAUÍ - UFPI  
 PRÓ-REITORIA DE ENSINO DE GRADUAÇÃO - PREG  
 COORDENADORIA DE ESTATÍSTICA E DOCUMENTAÇÃO DE ENSINO - CEDE

ALUNOS INGRESSANTES EM 2011  
 Todos os tipos de Ingresso

NOME	2011.1			2011.2			INGRESSANTES em 2011		
	MASC	FEM	TOTAL	MASC	FEM	TOTAL	MASC	FEM	TOTAL
AGRONOMIA	27	11	38	26	14	40	53	25	78
MEDICINA VETERINARIA	20	20	40	13	28	41	33	48	81
TOTAL	<b>47</b>	<b>31</b>	<b>78</b>	<b>39</b>	<b>42</b>	<b>81</b>	<b>86</b>	<b>73</b>	<b>159</b>

NOME	2011.1			2011.2			INGRESSANTES em 2011		
	MASC	FEM	TOTAL	MASC	FEM	TOTAL	MASC	FEM	TOTAL
LIC PLENA EM ARTES VISUAIS	21	14	35	0	0	0	21	14	35
LIC EM MUSICA	33	10	43	0	0	0	33	10	43
MODA, DESIGN E ESTILISMO NOTURNO	5	33	38	0	0	0	5	33	38
MODA, DESIGN E ESTILISMO TARDE	0	0	0	2	37	39	2	37	39
COMUNICACAO SOCIAL- HAB JORNALISMO	14	28	42	15	23	38	29	51	80
LICENCIATURA EM PEDAGOGIA-MANHA	4	47	51	2	39	41	6	86	92
LICENCIATURA EM PEDAGOGIA-TARDE	7	39	46	1	38	39	8	77	85
LICENCIATURA EM PEDAGOGIA-NORTUNO	7	36	43	6	36	42	13	72	85
LIC EM PEDAG (I L) PARFOR TERESINA	8	45	53	0	0	0	8	45	53
LIC EM PEDAGOGIA (I L) PARFOR-BATALHA	14	41	55	0	0	0	14	41	55
TOTAL	<b>113</b>	<b>293</b>	<b>406</b>	<b>26</b>	<b>173</b>	<b>199</b>	<b>139</b>	<b>466</b>	<b>605</b>

NOME	2011.1			2011.2			INGRESSANTES em 2011		
	MASC	FEM	TOTAL	MASC	FEM	TOTAL	MASC	FEM	TOTAL
CIENCIAS CONTABEIS - NOTURNO	31	20	51	0	0	0	31	20	51
CIENCIAS CONTABEIS- TARDE	0	0	0	26	25	51	26	25	51
DIREITO (DIURNO)	26	29	55	1	1	2	27	30	57
DIREITO (NOTURNO)	33	22	55	2	1	3	35	23	58
CIENCIAS ECONOMICAS	38	2	40	15	23	38	53	25	78
LIC PL LET-LING PORT E LIT/ DIURNO	10	42	52	1	0	1	11	42	53
LIC PL LET -LING PORT E LIT/ NOTURNO	0	0	0	17	37	54	17	37	54
LIC PL LET-LING E LIT PORT E FRAN	11	35	46	1	2	3	12	37	49
LIC PL LET HAB LIN INGLESA E LIT INGLESA	20	38	58	0	4	4	20	42	62

LICENCIATURA PLENA EM HISTORIA	41	26	67	0	0	0	41	26	67
LICENC PLENA EM GEOGRAFIA -TARDE	23	26	49	0	1	1	23	27	50
LICENC PLENA EM GEOGRAFIA -NOTURNO	0	0	0	31	17	48	31	17	48
LICENCIATURA PLENA EM FILOSOFIA	21	28	49	0	0	0	21	28	49
SERVICO SOCIAL	1	46	47	0	0	0	1	46	47
ADMINISTRAÇÃO - DIURNO	27	32	59	1	2	3	28	34	62
ADMINISTRAÇÃO - NOTURNO	0	0	0	34	16	50	34	16	50
BACHARELADO EM HISTORIA	13	15	28	0	0	0	13	15	28
CIENCIAS SOCIAIS	15	17	32	4	1	5	19	18	37
CIENCIAS SOCIAIS / MODALID LICENCIATURA	6	21	27	3	5	8	9	26	35
<b>LICENC EM HISTORIA (II L) PARFOR TE</b>	13	23	36	0	0	0	13	23	36
<b>LIC EM LET PORTUG (I L) PARFOR TE</b>	0	0	0	0	0	0	0	0	0
<b>TOTAL</b>	<b>329</b>	<b>422</b>	<b>751</b>	<b>136</b>	<b>135</b>	<b>271</b>	<b>465</b>	<b>557</b>	<b>1022</b>

#### CCN

NOME	MASC	FEM	TOTAL	MASC	FEM	TOTAL	MASC	FEM	TOTAL
BACHARELADO EM CIENCIA DA COMPUTACAO	37	0	37	34	2	36	71	2	73
GRAD EM CIENC BIOL MOD LIC PLENA DIURNO	7	31	38	0	0	0	7	31	38
GRAD EM CIENC BIOL MOD LIC PLENA NOTURNO	0	0	0	21	18	39	21	18	39
GRAD EM CIENC BIOLOG MOD BACHARELADO	8	30	38	0	1	1	8	31	39
GRAD EM FISICA MODAL LICENC PL DIURNO	37	8	45	0	0	0	37	8	45
GRAD EM FISICA MODAL LICENC PLNOTURNO	0	0	0	37	7	44	37	7	44
GRAD EM FISICA- MODAL BACHARELADO	37	6	43	1	1	2	38	7	45
GRAD EM MATEMATICA MOD LIC PLENA DIURNO	37	10	47	0	0	0	37	10	47
GRAD EM MATEMATICA MOD LIC PLENA NOTURNO	0	0	0	39	11	50	39	11	50
GRAD EM MATEMATICA - MODALID BACH	26	13	39	3	0	3	29	13	42
GRAD EM QUIMICA MOD LIC PLENA DIURNO	14	22	36	1	1	2	15	23	38
GRAD EM QUIMICA MOD LIC PLENA NOTURNO	0	0	0	23	19	42	23	19	42
GRAD EM QUIMICA- BACH COM ATRIB TECNOLOG	23	17	40	2	1	3	25	18	43
ARQUEOLOG E CONSERV DE ARTE RUPESTRE	14	24	38	0	0	0	14	24	38
ESTATISTICA	31	16	47	0	0	0	31	16	47
LICENC PLENA EM CIENCIAS DA NATUREZA Not	27	28	55	11	7	18	38	35	73
<b>LIC ED NO CAM/CIENC NAT E MAT/PM</b>									
<b>OEIRAS</b>	0	0	0	0	0	0	0	0	0
<b>LIC EM CIENC DA NAT (II L) PARFOR TE</b>	0	0	0	0	0	0	0	0	0
<b>TOTAL</b>	<b>298</b>	<b>205</b>	<b>503</b>	<b>172</b>	<b>68</b>	<b>240</b>	<b>470</b>	<b>273</b>	<b>743</b>

#### CCS

<b>NOME</b>	<b>MASC</b>	<b>FEM</b>	<b>TOTAL</b>	<b>MASC</b>	<b>FEM</b>	<b>TOTAL</b>	<b>MASC</b>	<b>FEM</b>	<b>TOTAL</b>
MEDICINA	24	16	40	32	14	46	56	30	86
ODONTOLOGIA	18	20	38	14	21	35	32	41	73
ENFERMAGEM	14	28	42	8	42	50	22	70	92
LIC PLENA EM EDUCACAO FISICA	23	18	41	22	25	47	45	43	88
NUTRICAO	5	35	40	3	39	42	8	74	82
FARMACIA	11	14	25	11	14	25	22	28	50
FARMACÊUTICO BIOQUÍMICO	0	0	0	0	1	1	0	1	1
LIC EM EDUC FISICA (II L) PARFOR TE	15	43	58	0	0	0	15	43	58
<b>TOTAL</b>	<b>110</b>	<b>174</b>	<b>284</b>	<b>90</b>	<b>156</b>	<b>246</b>	<b>200</b>	<b>330</b>	<b>530</b>

**CT**

<b>NOME</b>	<b>MASC</b>	<b>FEM</b>	<b>TOTAL</b>	<b>MASC</b>	<b>FEM</b>	<b>TOTAL</b>	<b>MASC</b>	<b>FEM</b>	<b>TOTAL</b>
ENGENHARIA DE AGRIMENSURA	20	7	27	17	9	26	37	16	53
ENGENHARIA CIVIL	37	6	43	34	6	40	71	12	83
ARQUITETURA E URBANISMO	13	16	29	0	0	0	13	16	29
ENGENHARIA DE PRODUCAO	41	10	51	0	0	0	41	10	51
ENGENHARIA MECANICA	38	9	47	0	0	0	38	9	47
ENGENHARIA ELETRICA	45	5	50	0	0	0	45	5	50
<b>TOTAL</b>	<b>194</b>	<b>53</b>	<b>247</b>	<b>51</b>	<b>15</b>	<b>66</b>	<b>245</b>	<b>68</b>	<b>313</b>
<b>TOTAL CAMPUS DA ININGA - TERESINA</b>	<b>1091</b>	<b>1178</b>	<b>2269</b>	<b>514</b>	<b>589</b>	<b>1103</b>	<b>1605</b>	<b>1767</b>	<b>3372</b>

**PAR**

<b>NOME</b>	<b>MASC</b>	<b>FEM</b>	<b>TOTAL</b>	<b>MASC</b>	<b>FEM</b>	<b>TOTAL</b>	<b>MASC</b>	<b>FEM</b>	<b>TOTAL</b>
FISIOTERAPIA	23	33	56	13	35	48	36	68	104
BIOMEDICINA	17	32	49	19	30	49	36	62	98
PSICOLOGIA	20	38	58	14	36	50	34	74	108
LICENCIAT PLENA EM BIOLOGIA-NOTURNO	15	29	44	0	0	0	15	29	44
LICENCIAT PLENA EM BIOLOGIA-DIURNO	0	0	0	11	38	49	11	38	49
GRAD EM MATEM MOD LIC PLENA DIURNO	24	14	38	0	0	0	24	14	38
GRAD EM MATEM MOD LIC PLENA NOTURNO	3	2	5	32	11	43	35	13	48
CIENCIAS CONTABEIS	0	0	0	0	0	0	0	0	0
CIENCIAS CONTABEIS NOTURNO	0	0	0	31	18	49	31	18	49
CIENCIAS CONTABEIS (TARDE)	30	17	47	0	0	0	30	17	47
ADMINISTRACAO	34	20	54	0	0	0	34	20	54
CIENCIAS ECONOMICAS	27	18	45	0	0	0	27	18	45
BACHARELADO EM TEOLOGIA/PARN	0	0	0	0	0	0	0	0	0
BAC EM TURISMO - NOTURNO	0	0	0	20	32	52	20	32	52

BAC EM TURISMO - DIURNO	12	35	47	0	0	0	12	35	47
LICENCIATURA EM PEDAGOGIA	10	36	46	0	0	0	10	36	46
BACHARELADO EM ENG DE PESCA	27	12	39	0	1	1	27	13	40
LIC EM ARTES (II L) PARFOR-PARNAIBA	10	26	36	0	0	0	10	26	36
<b>TOTAL</b>	<b>252</b>	<b>312</b>	<b>564</b>	<b>140</b>	<b>201</b>	<b>341</b>	<b>392</b>	<b>513</b>	<b>905</b>

<b>PIC</b>									
<b>NOME</b>	<b>MASC</b>	<b>FEM</b>	<b>TOTAL</b>	<b>MASC</b>	<b>FEM</b>	<b>TOTAL</b>	<b>MASC</b>	<b>FEM</b>	<b>TOTAL</b>
BACHARELADO EM ENFERMAGEM	9	41	50	12	38	50	21	79	100
NUTRICA0	3	46	49	4	46	50	7	92	99
LIC PLENA EM BIOLOGIA-DIURNO	0	0	0	11	37	48	11	37	48
LIC PLENA EM BIOLOGIA-NOTURNO	15	36	51	0	0	0	15	36	51
GRAD EM MAT - MOD LIC PLENA - DIURNO	1	0	1	16	14	30	17	14	31
GRAD EM MAT - MOD LIC PLENA - NOTURNO	30	16	46	0	0	0	30	16	46
SISTEMAS DE INFORMACAO	37	12	49	44	4	48	81	16	97
L LET-LING PORT LIT LING PORT NOT	12	37	49	0	0	0	12	37	49
BACHAREL EM ADMINISTRACAO- NOTURNO	0	0	0	30	17	47	30	17	47
BACHAREL EM ADMINISTRACAO - DIURNO	29	21	50	0	0	0	29	21	50
LICENC PLENA EM HISTORIA- DIURNO	18	26	44	0	0	0	18	26	44
LICENC PLENA EM HISTORIA- NOTURNO	1	2	3	18	28	46	19	30	49
LICENCIATURA EM PEDAGOGIA NOT	10	36	46	0	0	0	10	36	46
LICENC EM HIST (I L) PARFOR PICOS	2	26	28	0	0	0	2	26	28
LIC EM ARTES (II L) PARFOR -PICOS	5	26	31	0	0	0	5	26	31
<b>LIC EM LETRAS ING (I L) PARFOR PIC</b>	0	0	0	0	0	0	0	0	0
<b>LIC EM LET PORTUG (I L) PARFOR PIC</b>	0	0	0	0	0	0	0	0	0
<b>LICENC EM PEDAG (I L) PARFOR PIC</b>	0	0	0	0	0	0	0	0	0
<b>TOTAL</b>	<b>172</b>	<b>325</b>	<b>497</b>	<b>135</b>	<b>184</b>	<b>319</b>	<b>307</b>	<b>509</b>	<b>816</b>

<b>BJ</b>									
<b>NOME</b>	<b>MASC</b>	<b>FEM</b>	<b>TOTAL</b>	<b>MASC</b>	<b>FEM</b>	<b>TOTAL</b>	<b>MASC</b>	<b>FEM</b>	<b>TOTAL</b>
LIC PLENA EM BIOLOGIA-NOTURNO	12	31	43	0	0	0	12	31	43
LIC PLENA EM BIOLOGIA-DIURNO	0	0	0	10	30	40	10	30	40
MEDICINA VETERINARIA	29	23	52	22	23	45	51	46	97
BACHARELADO EM ZOOTECNIA	15	13	28	0	0	0	15	13	28
BACHARELADO EM ENGENHRIA FLORESTAL	32	14	46	0	0	0	32	14	46
BACHARELADO EM ENG AGRONOMICA	36	10	46	3	1	4	39	11	50
<b>TOTAL</b>	<b>124</b>	<b>91</b>	<b>215</b>	<b>35</b>	<b>54</b>	<b>89</b>	<b>159</b>	<b>145</b>	<b>304</b>

FLO									
NOME	MASC	FEM	TOTAL	MASC	FEM	TOTAL	MASC	FEM	TOTAL
BACHARELADO EM ENFERMAGEM	9	32	41	9	32	41	18	64	82
LIC PLENA EM BIOLOGIA DIURNO	6	28	34	0	0	0	6	28	34
LIC PLENA EM BIOLOGIA NOTURNO	0	0	0	7	32	39	7	32	39
BACHARELADO EM ADMINISTRACAO DIURNO	24	23	47	0	0	0	24	23	47
BACHARELADO EM ADMINISTRACAO NOTURNO	0	0	0	21	26	47	21	26	47
LICENCIATURA PLENA EM PEDAGOGIA DIURNO	8	35	43	0	0	0	8	35	43
LICENCIAT PLENA EM PEDAGOGIA NOT	0	0	0	11	31	42	11	31	42
LIC EM ARTES (I L) PARFOR-FLORIANO	5	35	40	0	0	0	5	35	40
<b>TOTAL</b>	<b>52</b>	<b>153</b>	<b>205</b>	<b>48</b>	<b>121</b>	<b>169</b>	<b>100</b>	<b>274</b>	<b>374</b>
<b>TOTAL GERAL UFPI</b>	<b>1691</b>	<b>2059</b>	<b>3750</b>	<b>872</b>	<b>1149</b>	<b>2021</b>	<b>2563</b>	<b>3208</b>	<b>5771</b>

RESUMO	2011.1			2011.2			INGRESSANTES		
	MASC	FEM	Total	MASC	FEM	Total	MASC	FEM	Total
<i>Campus da Ininga - Teresina</i>	1091	1178	2269	514	589	1103	1605	1767	<u>3372</u>
<i>Campus M.R.V - Parnaíba</i>	252	312	564	140	201	341	392	513	<u>905</u>
<i>Campus S.H.N. B. - Picos</i>	172	325	497	135	184	319	307	509	<u>816</u>
<i>Campus P.C.E - Bom Jesus</i>	124	91	215	35	54	89	159	145	<u>304</u>
<i>Campus P.A.F.S - Floriano</i>	52	153	205	48	121	169	100	274	<u>374</u>
<b>TOTAL GERAL UFPI</b>	<b>1691</b>	<b>2059</b>	<b>3750</b>	<b>872</b>	<b>1149</b>	<b>2021</b>	<u>2563</u>	<u>3208</u>	<u>5771</u>

**ALUNOS MATRICULADOS EM 2011.1 e 2011.2 e MÉDIA SEMESTRAL**

CCA	POR SEXO EM 2011.1			POR SEXO EM 2011.2			MÉDIAS	
	NOME	MASC	FEM	TOTAL	MASC	FEM	TOTAL	SEMESTRAL
	ENGENHARIA AGRONOMICA	242	131	373	256	131	387	380
	MEDICINA VETERINARIA	169	224	393	172	235	407	400
	<b>TOTAL</b>	<b>411</b>	<b>355</b>	<b>766</b>	<b>428</b>	<b>366</b>	<b>794</b>	<b>780</b>
	Distribuição Percentual (%)	53,7	46,3	100,0	53,9	46,1	100,0	

CCE	POR SEXO EM 2011.1			POR SEXO EM 2011.2			MÉDIAS	
	NOME	MASC	FEM	TOTAL	MASC	FEM	TOTAL	SEMESTRAL
	LIC PLENA EM PEDAGOGIA - MAGISTERIO	1	0	1	1	2	3	2
	LIC PLENA EM EDUCACAO ARTISTICA	9	9	18	10	9	19	19
	LIC PLENA EDUC ARTISTICA - HAB MUSICA	67	32	99	71	29	100	100
	LIC PLE EDUC ARTIST- HAB ART PLASTICAS	61	85	146	57	82	139	143
	LIC PLENA EDUC ARTISTICA - HAB DESENHO	2	3	5	2	2	4	5
	MODA, DESIGN E ESTILISMO NOT	11	93	104	11	83	94	99
	MODA, DESIGN E ESTILISMO TARDE	0	0	0	2	37	39	20
	LICENCIAT PLENA EM ARTES VISUAIS D	30	32	62	28	28	56	59
	LICENCIATURA EM MÚSICA	53	11	64	47	9	56	60
	COMUNICACAO SOCIAL- HAB JORNALISMO	111	205	316	114	213	327	322
	LICENCIATURA EM PEDAGOGIA - MANHA	27	288	315	24	298	322	319
	LICENCIATURA EM PEDAGOGIA - TARDE	29	293	322	27	285	312	317
	LICENCIATURA EM PEDAGOGIA - NOTURNO	60	297	357	57	303	360	359
	LICENC EM ARTES (I LIC) PARFOR TE	6	40	46	0	0	0	23
	LIC EM PEDAG (I L) PARFOR TERESINA	23	172	195	0	0	0	98
	LIC EM PEDAG (I L) PARFOR-PARNAIBA	1	25	26	0	0	0	13
	LIC EM PEDAG (I L) PARFOR-FLORIANO	6	22	28	0	0	0	14
	LIC EM PEDAGOGIA (I L) PARFOR-BATALHA	14	41	55	0	0	0	28
	<b>TOTAL</b>	<b>511</b>	<b>1648</b>	<b>2159</b>	<b>451</b>	<b>1380</b>	<b>1831</b>	<b>1995</b>
	Distribuição Percentual (%)	23,7	76,3	100,0	24,6	75,4	100,0	

CCHL	POR SEXO EM 2011.1			POR SEXO EM 2011.2			MÉDIAS	
	NOME	MASC	FEM	TOTAL	MASC	FEM	TOTAL	SEMESTRAL
	CIENCIAS CONTABEIS	27	17	44	31	14	45	45

CIENCIAS CONTABEIS - NOTURNO	126	82	<b>208</b>	101	65	<b>166</b>	<b>187</b>
CIENCIAS CONTABEIS- TARDE	92	68	<b>160</b>	115	95	<b>210</b>	<b>185</b>
DIREITO (DIURNO)	149	127	<b>276</b>	152	127	<b>279</b>	<b>278</b>
DIREITO (NOTURNO)	208	114	<b>322</b>	201	107	<b>308</b>	<b>315</b>
CIENCIAS ECONOMICAS	201	113	<b>314</b>	201	131	<b>332</b>	<b>323</b>
LICENCIATURA PLENA EM LETRAS	2	1	<b>3</b>	0	0	<b>0</b>	<b>2</b>
LIC PL LET-LING PORT E LIT/ DIURNO	45	135	<b>180</b>	35	111	<b>146</b>	<b>163</b>
LIC PL LET -LING PORT E LIT/ NOTURNO	67	117	<b>184</b>	59	96	<b>155</b>	<b>170</b>
LICENC PLE EM LETRAS - HAB EM FRANCES	0	3	<b>3</b>	0	3	<b>3</b>	<b>3</b>
LIC PL LET-LING E LIT PORT E FRAN	57	190	<b>247</b>	56	169	<b>225</b>	<b>236</b>
LIC PL EM LET- LING ING E LIT DE LIN ING	1	0	<b>1</b>	1	0	<b>1</b>	<b>1</b>
LIC PL LET HAB LIN INGLES E LIT INGLES	72	100	<b>172</b>	63	87	<b>150</b>	<b>161</b>
LIC LET-LIN PORT E LIT LIN PORT DIUR	11	41	<b>52</b>	8	36	<b>44</b>	<b>48</b>
L LET-LIN PORT E LIT LIN PORT NOT	0	2	<b>2</b>	17	38	<b>55</b>	<b>29</b>
LIC LET LING ING E LIT LING ING DIURNO	18	41	<b>59</b>	14	42	<b>56</b>	<b>58</b>
LICENCIATURA PLENA EM HISTORIA	180	149	<b>329</b>	159	135	<b>294</b>	<b>312</b>
LICENCIATURA PLENA EM GEOGRAFIA	26	19	<b>45</b>	19	12	<b>31</b>	<b>38</b>
LICENC PLENA EM GEOGRAFIA -TARDE	95	98	<b>193</b>	87	94	<b>181</b>	<b>187</b>
LICENC PLENA EM GEOGRAFIA - NOTURNO	89	56	<b>145</b>	120	70	<b>190</b>	<b>168</b>
LICENCIATURA PLENA EM FILOSOFIA	130	101	<b>231</b>	118	89	<b>207</b>	<b>219</b>
LIC EM FILOSOFIA (II L) -PARFOR/BATALHA	6	21	<b>27</b>	0	0	<b>0</b>	<b>14</b>
SERVICO SOCIAL	16	220	<b>236</b>	13	193	<b>206</b>	<b>221</b>
ADMINISTRACAO - DIURNO	176	145	<b>321</b>	156	116	<b>272</b>	<b>297</b>
ADMINISTRAÇÃO - NOTURNO	77	39	<b>116</b>	120	54	<b>174</b>	<b>145</b>
BACHARELADO EM HISTORIA	29	30	<b>59</b>	29	29	<b>58</b>	<b>59</b>
CIENCIAS SOCIAIS- BACHARELADO	67	107	<b>174</b>	70	100	<b>170</b>	<b>172</b>
CIENC SOCIAIS / MODALID LICENCIATURA	20	52	<b>72</b>	20	50	<b>70</b>	<b>71</b>
LICENC EM HISTORIA (I L) PARFOR TE	4	8	<b>12</b>	0	0	<b>0</b>	<b>6</b>
LIC EM HISTORIA (II L) PARFOR-TERESINA	13	23	<b>36</b>	0	0	<b>0</b>	<b>18</b>
LIC EM HISTORIA (II L) PARFOR/BATALHA	8	19	<b>27</b>	0	0	<b>0</b>	<b>14</b>
LIC EM FILOSOFIA (II L) PARFOR TERESINA	2	15	<b>17</b>	0	0	<b>0</b>	<b>9</b>
LIC EM GEOGRAFIA (II L) PARFOR TE	4	19	<b>23</b>	0	0	<b>0</b>	<b>12</b>
LIC EM LET INGLES (II L) PARF TERESINA	7	31	<b>38</b>	0	0	<b>0</b>	<b>19</b>
LIC EM LET PORTUG (I L) PARFOR TE	2	13	<b>15</b>	0	0	<b>0</b>	<b>8</b>
LIC EM LETRAS PORT (II L) PARFOR TE	1	24	<b>25</b>	0	0	<b>0</b>	<b>13</b>
<b>TOTAL</b>	<b>2028</b>	<b>2340</b>	<b>4368</b>	<b>1965</b>	<b>2063</b>	<b>4028</b>	<b>4198</b>
Distribuição Percentual (%)	46,4	53,6	100,0	48,8	51,2	100,0	

NOME	CCN	POR SEXO EM 2011.1			POR SEXO EM 2011.2			MÉDIAS SEMESTRAL
		MASC	FEM	TOTAL	MASC	FEM	TOTAL	

BACHAREL EM CIENCIA DA COMPUTACAO	247	18	<b>265</b>	286	16	<b>302</b>	<b>284</b>
GRAD EM C BIOL MOD LIC PLENA DIURNO	55	112	<b>167</b>	44	99	<b>143</b>	<b>155</b>
GRAD EM C BIOL MOD LIC PLENA NOTURNO	43	87	<b>130</b>	65	108	<b>173</b>	<b>152</b>
GRAD EM CIENC BIOLOGI -MOD BACH	45	87	<b>132</b>	45	82	<b>127</b>	<b>130</b>
GRAD EM FIS MODAL LIC PLENA DIURNO	159	27	<b>186</b>	151	29	<b>180</b>	<b>183</b>
GRAD EM FIS MODAL LIC PLENA NOTURNO	116	19	<b>135</b>	150	24	<b>174</b>	<b>155</b>
GRAD EM FISICA - MODAL BACHARELADO	114	17	<b>131</b>	106	13	<b>119</b>	<b>125</b>
GRAD EM MATEM MOD LIC PLENA DIURNO	135	52	<b>187</b>	125	50	<b>175</b>	<b>181</b>
GRAD EM MATEM- MOD LICENC PL NOT	117	37	<b>154</b>	151	42	<b>193</b>	<b>174</b>
GRAD EM MATEM- MODALID BACH DIURNO	103	32	<b>135</b>	98	25	<b>123</b>	<b>129</b>
GRAD EM QUIMI MOD LIC PLENA DIURNO	79	89	<b>168</b>	68	80	<b>148</b>	<b>158</b>
GRAD EM QUIMI MOD LIC PLENA NOTURNO	87	52	<b>139</b>	104	65	<b>169</b>	<b>154</b>
GRAD EM QUI- BACH COM ATRIB TECNOLOG	89	69	<b>158</b>	80	61	<b>141</b>	<b>150</b>
ARQUE E CONSERV DE ARTE RUPESTRE	57	73	<b>130</b>	49	70	<b>119</b>	<b>125</b>
ESTATISTICA	62	26	<b>88</b>	60	18	<b>78</b>	<b>83</b>
LICENC EM CIENC DA NATUREZA NOTURNO	63	68	<b>131</b>	66	69	<b>135</b>	<b>133</b>
LIC C NAT E MAT ED NO CAMPO/PM JAICOS	19	41	<b>60</b>	0	0	<b>0</b>	<b>30</b>
LIC ED NO CAM/CIE NAT E MAT/PM OEIRAS	16	43	<b>59</b>	0	0	<b>0</b>	<b>30</b>
LIC EM CIENC DA NAT (II L) PARFOR TE	1	15	<b>16</b>	0	0	<b>0</b>	<b>8</b>
LIC EM CIEN BIOL (II L) PARFOR/BATALHA	7	17	<b>24</b>	0	0	<b>0</b>	<b>12</b>
<b>TOTAL</b>	<b>1614</b>	<b>981</b>	<b>2595</b>	<b>1648</b>	<b>851</b>	<b>2499</b>	<b>2547</b>
Distribuição Percentual (%)	62,2	37,8	100,0	65,9	34,1	100,0	

CCS NOME	POR SEXO EM 2011.1			POR SEXO EM 2011.2			MÉDIAS
	MASC	FEM	TOTAL	MASC	FEM	TOTAL	SEMESTRAL
MEDICINA	301	151	<b>452</b>	322	156	<b>478</b>	<b>465</b>
ODONTOLOGIA	130	151	<b>281</b>	125	151	<b>276</b>	<b>279</b>
ENFERMAGEM	99	205	<b>304</b>	91	225	<b>316</b>	<b>310</b>
LIC PLENA EM EDUCACAO FISICA	174	211	<b>385</b>	176	199	<b>375</b>	<b>380</b>
NUTRICAO	46	298	<b>344</b>	49	304	<b>353</b>	<b>349</b>
FARMACIA	101	107	<b>208</b>	112	114	<b>226</b>	<b>217</b>
LIC PL EM EDUC FISICA/CONV CREF/PI	40	6	<b>46</b>	0	0	<b>0</b>	<b>23</b>
LIC EM EDUC FISICA (II L) PARFOR TE	23	74	<b>97</b>	0	0	<b>0</b>	<b>49</b>
LIC EM ED FISICA (II-L)-PARFOR/BATALHA	10	34	<b>44</b>	0	0	<b>0</b>	<b>22</b>
<b>TOTAL</b>	<b>924</b>	<b>1237</b>	<b>2161</b>	<b>875</b>	<b>1149</b>	<b>2024</b>	<b>2093</b>
Distribuição Percentual (%)	42,8	57,2	100,0	43,2	56,8	100,0	

CT NOME	POR SEXO EM 2011.1			POR SEXO EM 2011.2			MÉDIAS
	MASC	FEM	TOTAL	MASC	FEM	TOTAL	SEMESTRAL



ENGENHARIA DE AGRIMENSURA	172	53	<b>225</b>	191	59	<b>250</b>	<b>238</b>
ENGENHARIA CIVIL	357	62	<b>419</b>	389	66	<b>455</b>	<b>437</b>
ARQUITETURA E URBANISMO	73	102	<b>175</b>	61	95	<b>156</b>	<b>166</b>
ENGENHARIA DE PRODUCAO	98	33	<b>131</b>	93	32	<b>125</b>	<b>128</b>
ENGENHARIA MECANICA	119	13	<b>132</b>	108	14	<b>122</b>	<b>127</b>
ENGENHARIA ELETRICA	119	14	<b>133</b>	114	14	<b>128</b>	<b>131</b>
<b>TOTAL</b>	<b>938</b>	<b>277</b>	<b>1215</b>	<b>956</b>	<b>280</b>	<b>1236</b>	<b>1226</b>
Distribuição Percentual (%)	77,2	22,8	100,0	77,3	22,7	100,0	

<b>SUB-TOTAL CAMPUS DE TERESINA</b>	<b>6426</b>	<b>6838</b>	<b>13264</b>	<b>6323</b>	<b>6089</b>	<b>12412</b>	<b>12838</b>
Distribuição Percentual (%)	48,4	51,6	100,0	50,9	49,1	100,0	

<b>NOME</b>	<b>POR SEXO EM 2011.1</b>			<b>POR SEXO EM 2011.2</b>			<b>MÉDIAS</b>
	<b>MASC</b>	<b>FEM</b>	<b>TOTAL</b>	<b>MASC</b>	<b>FEM</b>	<b>TOTAL</b>	<b>SEMESTRAL</b>
BACHARELADO EM FISIOTERAPIA	110	265	<b>375</b>	110	274	<b>384</b>	<b>380</b>
BIOMEDICINA	158	219	<b>377</b>	171	237	<b>408</b>	<b>393</b>
PSICOLOGIA - DIURNO	112	251	<b>363</b>	124	280	<b>404</b>	<b>384</b>
GRAD EM CIENC BIOL- LICENCIATURA NOT	74	140	<b>214</b>	71	137	<b>208</b>	<b>211</b>
GRAD EM CIENC BIOL- LICENC DIURNO	32	128	<b>160</b>	42	145	<b>187</b>	<b>174</b>
GRAD EM MATEM MOD LICENC DIURNO	107	41	<b>148</b>	93	36	<b>129</b>	<b>139</b>
GRAD EM MATEM - MOD LICENC - NOT	43	20	<b>63</b>	79	33	<b>112</b>	<b>88</b>
CIENCIAS CONTABEIS	1	0	<b>1</b>	0	0	<b>0</b>	<b>1</b>
CIENCIAS CONTABEIS (TARDE)	107	96	<b>203</b>	109	89	<b>198</b>	<b>201</b>
CIENCIAS CONTABEIS - NOTURNO	49	36	<b>85</b>	80	54	<b>134</b>	<b>110</b>
ADMINISTRACAO DE EMPRESAS	1	0	<b>1</b>	2	0	<b>2</b>	<b>2</b>
ADMINISTRACAO	179	99	<b>278</b>	148	82	<b>230</b>	<b>254</b>
CIENCIAS ECONOMICAS	118	98	<b>216</b>	105	89	<b>194</b>	<b>205</b>
BAC EM TURISMO -NOTURNO	89	131	<b>220</b>	84	142	<b>226</b>	<b>223</b>
BAC EM TURISMO - DIURNO	37	83	<b>120</b>	35	84	<b>119</b>	<b>120</b>
LIC EM HISTORIA (II L) PARFOR PARN	3	28	<b>31</b>	0	0	<b>0</b>	<b>16</b>
LIC PLENA EM PEDAGOGIA - MAGISTERIO	52	192	<b>244</b>	42	149	<b>191</b>	<b>218</b>
LIC EM ARTES (II L) PARFOR-PARNAIBA	10	26	<b>36</b>	0	0	<b>0</b>	<b>18</b>
LIC PL PED-MAG ED INF SERIE IN ENS FUN/P	0	52	<b>52</b>	0	50	<b>50</b>	<b>51</b>
BACHARELADO EM ENG DE PESCA	173	72	<b>245</b>	156	64	<b>220</b>	<b>233</b>
<b>TOTAL</b>	<b>1455</b>	<b>1977</b>	<b>3432</b>	<b>1451</b>	<b>1945</b>	<b>3396</b>	<b>3414</b>
Distribuição Percentual (%)	42,4	57,6	100,0	42,7	57,3	100,0	

<b>NOME</b>	<b>POR SEXO EM 2011.1</b>			<b>POR SEXO EM 2011.2</b>			<b>MÉDIAS</b>
	<b>MASC</b>	<b>FEM</b>	<b>TOTAL</b>	<b>MASC</b>	<b>FEM</b>	<b>TOTAL</b>	<b>SEMESTRAL</b>

BACHARELADO EM ENFERMAGEM	109	302	<b>411</b>	102	308	<b>410</b>	<b>411</b>
BACHARELADO EM NUTRICAÇÃO	53	345	<b>398</b>	51	354	<b>405</b>	<b>402</b>
GRAD EM CIENC BIOL- LICENCIATURA NOT	66	189	<b>255</b>	54	168	<b>222</b>	<b>239</b>
GRAD EM CIENC BIOLOG- LICENC - DIURNO	18	96	<b>114</b>	29	130	<b>159</b>	<b>137</b>
GRAD EM MATEM MOD LICENC DIURN	61	32	<b>93</b>	72	41	<b>113</b>	<b>103</b>
GRAD EM MAT - MOD LICENC - NOTURNO	74	40	<b>114</b>	68	37	<b>105</b>	<b>110</b>
SISTEMA DE INFORMACAO	180	52	<b>232</b>	207	56	<b>263</b>	<b>248</b>
LIC EM MATEMATICA (I L) PARFOR PIC	5	19	<b>24</b>	0	0	<b>0</b>	<b>12</b>
LICENCIATURA PLENA EM LETRAS	53	161	<b>214</b>	51	152	<b>203</b>	<b>209</b>
BACHARELADO EM ADMINISTRACAO - NOT	139	97	<b>236</b>	150	100	<b>250</b>	<b>243</b>
BACHARELADO EM ADMINISTRACAO - DIUR	85	73	<b>158</b>	80	71	<b>151</b>	<b>155</b>
LICENCIATURA EM HISTORIA-NOTURNO	94	88	<b>182</b>	98	106	<b>204</b>	<b>193</b>
LICENCIATURA EM HISTORIA- DIURNO	65	87	<b>152</b>	63	83	<b>146</b>	<b>149</b>
LICENC EM HIST (I L) PARFOR PICOS	6	73	<b>79</b>	0	0	<b>0</b>	<b>40</b>
LIC EM LETRAS ING (I L) PARFOR PIC	1	20	<b>21</b>	0	0	<b>0</b>	<b>11</b>
LIC EM LET INGLES (II L) PARFOR PICOS	3	12	<b>15</b>	0	0	<b>0</b>	<b>8</b>
LIC EM LET PORTUG (I L) PARFOR PIC	0	16	<b>16</b>	0	0	<b>0</b>	<b>8</b>
LIC PLENA PEDAGOGIA - HABILIT							
MAGISTERIO	52	191	<b>243</b>	48	179	<b>227</b>	<b>235</b>
LIC EM ARTES (II L) PARFOR -PICOS	5	26	<b>31</b>	0	0	<b>0</b>	<b>16</b>
LICENC EM PEDAG (I L) PARFOR PIC	1	25	<b>26</b>	0	0	<b>0</b>	<b>13</b>
<b>TOTAL</b>	<b>1070</b>	<b>1944</b>	<b>3014</b>	<b>1073</b>	<b>1785</b>	<b>2858</b>	<b>2936</b>
Distribuição Percentual (%)	35,5	64,5	100,0	37,5	62,5	100,0	

CPCE - BOM JESUS	POR SEXO EM 2011.1			POR SEXO EM 2011.2			MÉDIAS
	MASC	FEM	TOTAL	MASC	FEM	TOTAL	SEMESTRAL
GRAD EM CIENC BIOL - LICENCIATURA N	62	182	<b>244</b>	54	155	<b>209</b>	<b>227</b>
LIC PLENA EM BIOLOGIA - DIURNO	26	65	<b>91</b>	35	95	<b>130</b>	<b>111</b>
MEDICINA VETERINARIA	185	152	<b>337</b>	204	175	<b>379</b>	<b>358</b>
BACHARELADO EM ZOOTECNIA	76	71	<b>147</b>	73	67	<b>140</b>	<b>144</b>
BACHARELADO EM ENGENHRIA FLORESTAL	144	81	<b>225</b>	142	81	<b>223</b>	<b>224</b>
BACHARELADO EM ENG AGRONOMICA	172	75	<b>247</b>	176	78	<b>254</b>	<b>251</b>
<b>TOTAL</b>	<b>665</b>	<b>626</b>	<b>1291</b>	<b>684</b>	<b>651</b>	<b>1335</b>	<b>1313</b>
Distribuição Percentual (%)	51,5	48,5	100,0	51,2	48,8	100,0	

CPAFS - FLORIANO	POR SEXO EM 2011.1			POR SEXO EM 2011.2			MÉDIAS
	MASC	FEM	TOTAL	MASC	FEM	TOTAL	SEMESTRAL
GRAD EM ENFERMAGEM-BACHARELADO D	42	116	<b>158</b>	49	140	<b>189</b>	<b>174</b>
GRAD EM CIENC BIOLOGICAS-LICENC N	18	51	<b>69</b>	26	81	<b>107</b>	<b>88</b>

GRAD EM CIENC BIOLÓGICAS-LICENC D	11	54	<b>65</b>	11	52	<b>63</b>	<b>64</b>
BAC EM ADMINISTRACAO-NOT	35	40	<b>75</b>	54	67	<b>121</b>	<b>98</b>
BAC EM ADMINISTRACAO - DIURNO	39	41	<b>80</b>	38	39	<b>77</b>	<b>79</b>
GRAD EM PEDAGOGIA - LICENC NOT	11	63	<b>74</b>	21	93	<b>114</b>	<b>94</b>
GRAD EM PEDAGOGIA -LICENC DIUR	12	64	<b>76</b>	12	62	<b>74</b>	<b>75</b>
LIC EM ARTES (I L) PARFOR-FLORIANO	5	35	<b>40</b>	0	0	<b>0</b>	<b>20</b>
<b>TOTAL</b>	<b>173</b>	<b>464</b>	<b>637</b>	<b>211</b>	<b>534</b>	<b>745</b>	<b>691</b>
Distribuição Percentual (%)	27,2	72,8	100,0	28,3	71,7	100,0	
<b>TOTAIS GERAIS DA UFPI</b>	<b>9789</b>	<b>11849</b>	<b>21638</b>	<b>9742</b>	<b>11004</b>	<b>20746</b>	<b>21192</b>
Distribuição Percentual (%)	45,2	54,8	100,0	47,0	53,0	100,0	

### R E S U M O

CAMPI	POR SEXO EM 2011.1			POR SEXO EM 2011.2			MÉDIAS
	MASC	FEM	TOTAL	MASC	FEM	TOTAL	SEMESTRAL
CAMPUS DA ININGA - TERESINA	6426	6838	13264	6323	6089	12412	<b>12838</b>
CRMV - PARNAÍBA	1455	1977	3432	1451	1945	3396	<b>3414</b>
CAMPUS SHNB - PICOS	1070	1944	3014	1073	1785	2858	<b>2936</b>
CAMPUS CINOBELINA ELVAS - BOM JESUS	665	626	1291	684	651	1335	<b>1313</b>
CAMPUS Pr. A.F. SOBRAL - FLORIANO	173	464	637	211	534	745	<b>691</b>
<b>TOTAIS GERAIS DA UFPI</b>	<b>9789</b>	<b>11849</b>	<b>21638</b>	<b>9742</b>	<b>11004</b>	<b>20746</b>	<b>21192</b>
Distribuição Percentual (%)	45,2	54,8	100,0	47,0	53,0	100,0	

### ALUNOS CONCLUDENTES E PROVÁVEIS CONCLUDENTES DE 2011

CCA	CONCLUDENTES								
	2011.1			PROVÁVEIS de 2011.2			CONCLUDENTES de 2011		
NOME	MASC	FEM	TOTAL	MASC	FEM	TOTAL	MASC	FEM	TOTAL
AGRONOMIA	17	8	25	19	8	27	36	16	52
MEDICINA VETERINARIA	14	12	26	18	10	28	32	22	54
<b>TOTAL</b>	<b>31</b>	<b>20</b>	<b>51</b>	<b>37</b>	<b>18</b>	<b>55</b>	<b>68</b>	<b>38</b>	<b>106</b>
<b>Distribuição Percentual</b>	60,8	39,2	100,0	67,3	32,7	100,0	64,2	35,8	100,0

<b>CCE</b>									
<b>NOME</b>	<b>MASC</b>	<b>FEM</b>	<b>TOTAL</b>	<b>MASC</b>	<b>FEM</b>	<b>TOTAL</b>	<b>MASC</b>	<b>FEM</b>	<b>TOTAL</b>
LIC PLENA EM EDUC. ARTISTICA - DESENHO	0	1	1	1	3	4	1	4	5
LIC PLENA EDUC ARTISTICA - HAB MUSICA	2	2	4	4	3	7	6	5	11
LIC PL. EDUC ARTIST- HAB ART PLASTICAS MODA, DESIGN E ESTILISMO	6	9	15	18	22	40	24	31	55
MODA, DESIGN E ESTILISMO	0	0	0	0	0	0	0	0	0
COMUNICACAO SOCIAL- HAB JORNALISMO	6	14	20	7	19	26	13	33	46
LICENCIATURA EM PEDAGOGIA-MANHA	3	20	23	4	21	25	7	41	48
LICENCIATURA EM PEDAGOGIA-TARDE	2	28	30	3	31	34	5	59	64
LICENCIATURA EM PEDAGOGIA-NORTUNO	3	30	33	4	33	37	7	63	70
<b>TOTAL</b>	<b>22</b>	<b>104</b>	<b>126</b>	<b>41</b>	<b>132</b>	<b>173</b>	<b>63</b>	<b>236</b>	<b>299</b>
<b>Distribuição Percentual</b>	17,5	82,5	100,0	23,7	76,3	100,0	21,1	78,9	100,0

<b>CCHL</b>									
<b>NOME</b>	<b>MASC</b>	<b>FEM</b>	<b>TOTAL</b>	<b>MASC</b>	<b>FEM</b>	<b>TOTAL</b>	<b>MASC</b>	<b>FEM</b>	<b>TOTAL</b>
CIENCIAS CONTABEIS	4	3	7	3	2	5	7	5	12
CIENCIAS CONTABEIS - NOTURNO	14	14	28	13	13	26	27	27	54
CIENCIAS CONTABEIS- TARDE	0	0	0	0	0	0	0	0	0
DIREITO (DIURNO)	0	0	0	40	7	47	40	7	47
DIREITO (NOTURNO)	9	4	13	23	6	29	32	10	42
CIENCIAS ECONOMICAS	3	1	4	40	8	48	43	9	52
LIC PL LETRAS	2	0	2	0	0	0	2	0	2
LIC PL LET-LING PORT E LIT/ DIURNO	0	13	13	1	13	14	1	26	27
LIC PL LET -LING PORT E LIT/ NOTURNO	1	10	11	1	8	9	2	18	20
LIC PL LET-LING E LIT PORT E FRAN	0	10	10	1	7	8	1	17	18
LIC PL LET HAB LIN INGLESA E LIT INGLESA	2	6	8	2	5	7	4	11	15
LICENCIATURA PLENA EM HISTORIA	4	7	11	10	18	28	14	25	39
LICENC PLENA EM GEOGRAFIA	2	3	5	8	18	26	10	21	31
LICENC PLENA EM GEOGRAFIA -TARDE	0	0	0	0	0	0	0	0	0
LICENC PLENA EM GEOGRAFIA -NOTURNO	0	0	0	0	0	0	0	0	0
LICENCIATURA PLENA EM FILOSOFIA	6	4	10	14	12	26	20	16	36
SERVICO SOCIAL	2	12	14	6	45	51	8	57	65
Lic. Teologia 1o Grau	0	0	0	0	0	0	0	0	0
ADMINISTRAÇÃO - DIURNO	13	19	32	17	20	37	30	39	69
ADMINISTRAÇÃO - NOTURNO	0	0	0	0	0	0	0	0	0
CIENCIAS SOCIAIS	0	5	5	2	12	14	2	17	19
CIENCIAS SOCIAIS / MODALID LICENCIATURA	0	0	0	2	14	16	2	14	16
<b>TOTAL</b>	<b>62</b>	<b>111</b>	<b>173</b>	<b>183</b>	<b>208</b>	<b>391</b>	<b>245</b>	<b>319</b>	<b>564</b>
<b>Distribuição Percentual</b>	35,8	64,2	100,0	46,8	53,2	100,0	43,4	56,6	100,0

<b>CCN</b>									
<b>NOME</b>	<b>MASC</b>	<b>FEM</b>	<b>TOTAL</b>	<b>MASC</b>	<b>FEM</b>	<b>TOTAL</b>	<b>MASC</b>	<b>FEM</b>	<b>TOTAL</b>
BACH. EM CIENCIA DA COMPUTACAO	9	2	11	16	4	20	25	6	31
GRAD CIENC BIOL MOD LIC PLENA DIURNO	6	11	17	10	9	19	16	20	36
GRAD EM CIENC BIOL MOD LIC PLENA NOTURNO	0	1	1	5	5	10	5	6	11
GRAD EM CIENC BIOLOG. BACHARELADO	2	2	4	7	5	12	9	7	16
GRAD EM FISICA MODAL LICENC PL DIURNO	2	1	3	12	5	17	14	6	20
GRAD EM FISICA MODAL LICENC PLNOTURNO	0	0	0	1	3	4	1	3	4
GRAD EM FISICA- MODAL BACHARELADO	3	0	3	1	1	2	4	1	5
GRAD EM MAT. MOD LIC PLENA DIURNO	5	3	8	7	2	9	12	5	17
GRAD EM MATEMATICA MOD LIC PLENA NOTURNO	10	5	15	10	5	15	20	10	30
GRAD EM MATEMATICA - MODALID BACH	2	1	3	5	1	6	7	2	9
GRAD EM QUIMICA MOD LIC PLENA DIURNO	7	3	10	13	5	18	20	8	28
GRAD EM QUIMICA MOD LIC PLENA NOTURNO	3	1	4	3	2	5	6	3	9
GRAD EM QUIMICA- BACH COM ATRIB TECNOLOG	5	4	9	8	7	15	13	11	24
ARQUEOLOG E CONSERV DE ARTE RUPESTRE	0	0	0	12	6	18	12	6	18
ESTATISTICA	0	0	0	0	0	0	0	0	0
LICENC PLENA EM CIENCIAS DA NATUREZA	0	0	0	0	0	0	0	0	0
LIC C NAT E MAT ED NO CAMPO/PM JAICOS	0	0	0	0	0	0	0	0	0
<b>TOTAL</b>	<b>54</b>	<b>34</b>	<b>88</b>	<b>110</b>	<b>60</b>	<b>170</b>	<b>164</b>	<b>94</b>	<b>258</b>
<b>Distribuição Percentual</b>	61,4	38,6	100,0	64,7	35,3	100,0	63,6	36,4	100,0

<b>CCS</b>									
<b>NOME</b>	<b>MASC</b>	<b>FEM</b>	<b>TOTAL</b>	<b>MASC</b>	<b>FEM</b>	<b>TOTAL</b>	<b>MASC</b>	<b>FEM</b>	<b>TOTAL</b>
MEDICINA	17	11	28	17	12	29	34	23	57
ODONTOLOGIA	17	12	29	18	11	29	35	23	58
ENFERMAGEM	7	15	22	8	15	23	15	30	45
LIC PLENA EM EDUCACAO FISICA	11	24	35	19	33	52	30	57	87
NUTRICAO	2	23	25	4	27	31	6	50	56
FARMACIA	7	1	8	15	4	19	22	5	27
<b>TOTAL</b>	<b>61</b>	<b>86</b>	<b>147</b>	<b>81</b>	<b>102</b>	<b>183</b>	<b>142</b>	<b>188</b>	<b>330</b>
<b>Distribuição Percentual</b>	41,5	58,5	100,0	44,3	55,7	100,0	43,0	57,0	100,0

<b>CT</b>									
<b>NOME</b>	<b>MASC</b>	<b>FEM</b>	<b>TOTAL</b>	<b>MASC</b>	<b>FEM</b>	<b>TOTAL</b>	<b>MASC</b>	<b>FEM</b>	<b>TOTAL</b>
ENGENHARIA DE AGRIMENSURA	12	2	14	7	1	8	19	3	22
ENGENHARIA CIVIL	21	4	25	36	10	46	57	14	71
ARQUITETURA E URBANISMO	4	3	7	10	11	21	14	14	28
ENGENHARIA DE PRODUCAO	0	0	0	0	0	0	0	0	0
ENGENHARIA MECANICA	0	0	0	0	0	0	0	0	0
ENGENHARIA ELETRICA	0	0	0	0	0	0	0	0	0
<b>TOTAL</b>	<b>37</b>	<b>9</b>	<b>46</b>	<b>53</b>	<b>22</b>	<b>75</b>	<b>90</b>	<b>31</b>	<b>121</b>
<b>Distribuição Percentual</b>	80,4	19,6	100,0	70,7	29,3	100,0	74,4	25,6	100,0
<b>TOTAL CAMPUS DA ININGA - TERESINA</b>	<b>267</b>	<b>364</b>	<b>631</b>	<b>505</b>	<b>542</b>	<b>1047</b>	<b>772</b>	<b>906</b>	<b>1678</b>
<b>Distribuição Percentual</b>	42,3	57,7	100,0	48,2	51,8	100,0	46,0	54,0	100,0
<b>PAR</b>									
<b>NOME</b>	<b>MASC</b>	<b>FEM</b>	<b>TOTAL</b>	<b>MASC</b>	<b>FEM</b>	<b>TOTAL</b>	<b>MASC</b>	<b>FEM</b>	<b>TOTAL</b>
FISIOTERAPIA	10	21	31	9	20	29	19	41	60
BIOMEDICINA	7	10	17	18	22	40	25	32	57
PSICOLOGIA	0	0	0	18	4	22	18	4	22
LICENCIAT PLENA EM BIOLOGIA-NOTURNO	0	4	4	2	8	10	2	12	14
LICENCIAT PLENA EM BIOLOGIA-DIURNO	2	20	22	2	6	8	4	26	30
GRAD EM MATEM MOD LIC PLENA DIURNO	6	1	7	5	2	7	11	3	14
GRAD EM MATEM MOD LIC PLENA NOTURNO	0	0	0	0	0	0	0	0	0
CIENCIAS CONTABEIS	0	0	0	15	11	26	15	11	26
CIENCIAS CONTABEIS NOTURNO	0	0	0	0	0	0	0	0	0
CIENCIAS CONTABEIS (TARDE)	0	3	3	1	2	3	1	5	6
ADMINISTRACAO DE EMPRESAS	0	0	0	0	0	0	0	0	0
ADMINISTRACAO	20	14	34	4	2	6	24	16	40
CIENCIAS ECONOMICAS	14	5	19	9	4	13	23	9	32
BAC EM TURISMO - NOTURNO	14	19	33	18	22	40	32	41	73
BAC EM TURISMO - TARDE	0	0	0	0	0	0	0	0	0
Bach. em TEOLOGIA	0	0	0	0	0	0	0	0	0
LICENCIATURA EM PEDAGOGIA	8	40	48	0	0	0	8	40	48
BACHARELADO EM ENG DE PESCA	13	7	20	10	8	18	23	15	38
<b>TOTAL</b>	<b>94</b>	<b>144</b>	<b>238</b>	<b>111</b>	<b>111</b>	<b>222</b>	<b>205</b>	<b>255</b>	<b>460</b>
<b>Distribuição Percentual</b>	39,5	60,5	100,0	50,0	50,0	100,0	44,6	55,4	100,0

<b>PIC</b>									
<b>NOME</b>	<b>MASC</b>	<b>FEM</b>	<b>TOTAL</b>	<b>MASC</b>	<b>FEM</b>	<b>TOTAL</b>	<b>MASC</b>	<b>FEM</b>	<b>TOTAL</b>
BACHARELADO EM ENFERMAGEM	13	31	44	14	20	34	27	51	78
NUTRICAÇÃO	5	31	36	6	29	35	11	60	71
LIC PLENA EM BIOLOGIA-DIURNO	0	0	0	0	0	0	0	0	0
LIC PLENA EM BIOLOGIA-NOTURNO	6	17	23	11	30	41	17	47	64
GRAD EM MAT - MOD LIC PLENA - DIURNO	6	3	9	15	5	20	21	8	29
GRAD EM MAT - MOD LIC PLENA - NOTURNO	0	0	0	0	0	0	0	0	0
SISTEMAS DE INFORMACAO	3	0	3	13	2	15	16	2	18
LICENCIATURA PLENA EM LETRAS	0	5	5	1	4	5	1	9	10
BACHAREL EM ADMINISTRACAO- NOTURNO	13	10	23	24	18	42	37	28	65
BACHAREL EM ADMINISTRACAO - DIURNO	0	0	0	0	0	0	0	0	0
LICENC PLENA EM HISTORIA- TARDE	0	0	0	0	0	0	0	0	0
LICENC PLENA EM HISTORIA- NOTURNO	7	8	15	14	15	29	21	23	44
LICENCIATURA EM PEDAGOGIA	1	6	7	3	38	41	4	44	48
<b>TOTAL</b>	<b>54</b>	<b>111</b>	<b>165</b>	<b>101</b>	<b>161</b>	<b>262</b>	<b>155</b>	<b>272</b>	<b>427</b>
<b>Distribuição Percentual</b>	32,7	67,3	100,0	38,5	61,5	100,0	36,3	63,7	100,0

<b>BJ</b>									
<b>NOME</b>	<b>MASC</b>	<b>FEM</b>	<b>TOTAL</b>	<b>MASC</b>	<b>FEM</b>	<b>TOTAL</b>	<b>MASC</b>	<b>FEM</b>	<b>TOTAL</b>
LIC PLENA EM BIOLOGIA-NOTURNO	5	20	25	6	24	30	11	44	55
LIC PLENA EM BIOLOGIA-DIURNO	0	0	0	0	0	0	0	0	0
MEDICINA VETERINARIA	0	0	0	3	2	5	3	2	5
BACHARELADO EM ZOOTECNIA	1	2	3	5	2	7	6	4	10
BACHARELADO EM ENGENHRIA FLORESTAL	1	2	3	8	4	12	9	6	15
BACHARELADO EM ENG AGRONOMICA	3	1	4	7	2	9	10	3	13
<b>TOTAL</b>	<b>10</b>	<b>25</b>	<b>35</b>	<b>29</b>	<b>34</b>	<b>63</b>	<b>39</b>	<b>59</b>	<b>98</b>
<b>Distribuição Percentual</b>	28,6	71,4	100,0	46,0	54,0	100,0	39,8	60,2	100,0

<b>FLO</b>									
<b>NOME</b>	<b>MASC</b>	<b>FEM</b>	<b>TOTAL</b>	<b>MASC</b>	<b>FEM</b>	<b>TOTAL</b>	<b>MASC</b>	<b>FEM</b>	<b>TOTAL</b>
BACHARELADO EM ENFERMAGEM	0	0	0	0	0	0	0	0	0
LIC PLENA EM BIOLOGIA	0	0	0	0	0	0	0	0	0
BACHARELADO EM ADMINISTRACAO	0	0	0	0	0	0	0	0	0
LICENCIATURA PLENA EM PEDAGOGIA	0	0	0	0	0	0	0	0	0
<b>TOTAL</b>	<b>0</b>	<b>0</b>	<b>0</b>	<b>0</b>	<b>0</b>	<b>0</b>	<b>0</b>	<b>0</b>	<b>0</b>
<b>Distribuição Percentual</b>	#DIV/0!	#DIV/0!	#DIV/0!	#DIV/0!	#DIV/0!	#DIV/0!	#DIV/0!	#DIV/0!	#DIV/0!

<b>TOTAL GERAL UFPI</b>	<b>425</b>	<b>644</b>	<b>1069</b>	<b>746</b>	<b>848</b>	<b>1594</b>	<b>1171</b>	<b>1492</b>	<b>2663</b>
Distribuição Percentual	39,8	60,2	100,0	46,8	53,2	100,0	44,0	56,0	100,0

<b>RESUMO</b>	<b>2011.1</b>			<b>2011.2</b>			<b>CONCLUENTES de 2011</b>		
	<b>MASC</b>	<b>FEM</b>	<b>Total</b>	<b>MASC</b>	<b>FEM</b>	<b>Total</b>	<b>MASC</b>	<b>FEM</b>	<b>Total</b>
<i><b>Campus da Ininga - Teresina</b></i>	267	364	631	505	542	1047	<u>772</u>	<u>906</u>	<u>1678</u>
<i><b>Campus M.R.V - Parnaíba</b></i>	94	144	238	111	111	222	<u>205</u>	<u>255</u>	<u>460</u>
<i><b>Campus S.H.N. B. - Picos</b></i>	54	111	165	101	161	262	<u>155</u>	<u>272</u>	<u>427</u>
<i><b>Campus P.C.E - Bom Jesus</b></i>	10	25	35	29	34	63	<u>39</u>	<u>59</u>	<u>98</u>
<i><b>Campus P.A.F.S - Floriano</b></i>	0	0	0	0	0	0	<u>0</u>	<u>0</u>	<u>0</u>
<b>TOTAL GERAL UFPI</b>	<b>425</b>	<b>644</b>	<b>1069</b>	<b>746</b>	<b>848</b>	<b>1594</b>	<u>1171</u>	<u>1492</u>	<u>2663</u>
Distribuição Percentual	39,8	60,2	100,0	46,8	53,2	100,0	44,0	56,0	100,0



DESEMPENHO ACADÊMICO EM DISCIPLINAS NA GRADUAÇÃO EM 2011.1

TERESINA													
CCA	RF	%	RN	%	EF	%	AM	%	Reprovados	%	Aprovados	%	Total
bfa	11	15	11	15	26	36	23	32	22	30	49	69	71
bfi	4	8	22	44	7	14	17	34	26	52	24	48	50
bio	48	15	41	13	50	16	171	55	89	28	221	71	310
ccv	28	4	22	3	97	13	548	78	50	7	645	92	695
coc	7	25	0	0	2	7	18	66	7	25	20	74	27
eas	10	2	24	7	39	11	267	78	34	10	306	90	340
ef	3	30	0	0	0	0	7	70	3	30	7	70	10
fil	7	21	0	0	0	0	25	78	7	21	25	78	32
fis	16	25	2	3	0	0	44	70	18	29	44	70	62
fit	32	6	27	5	114	22	342	66	59	11	456	88	515
ie	9	23	2	5	0	0	27	71	11	28	27	71	38
mat	23	16	22	16	31	22	60	44	45	33	91	66	136
mc	6	9	16	25	15	23	27	42	22	34	42	65	64
mor	3	7	3	7	12	29	23	56	6	14	35	85	41
mv	25	5	41	8	158	33	243	52	66	14	401	85	467
pm	1	2	0	0	11	25	31	72	1	2	42	97	43
ppa	56	10	22	4	88	17	346	67	78	15	434	84	512
qui	19	16	12	10	28	25	53	47	31	27	81	72	112
rhg	2	5	5	14	15	42	13	37	7	20	28	80	35
tr	2	3	7	12	17	30	29	52	9	16	46	83	55
zoo	35	4	50	7	152	21	476	66	85	11	628	88	713
<b>RF</b>	<b>%</b>	<b>RN</b>	<b>%</b>	<b>EF</b>	<b>%</b>	<b>AM</b>	<b>%</b>	<b>Reprovados</b>	<b>%</b>	<b>Aprovados</b>	<b>%</b>	<b>Total</b>	
347	<b>8,0</b>	329	<b>7,6</b>	862	<b>19,9</b>	2790	<b>64,5</b>	676	<b>15,6</b>	3652	<b>84,4</b>	4328	

CCE	RF	%	RN	%	EF	%	AM	%	Reprovados	%	Aprovados	%	Total
ce	3	37	0	0	0	0	5	62	3	37	5	62	8
cj	1	4	2	9	2	9	17	77	3	13	19	86	22

cs	12	12	1	1	8	8	76	78	13	13	84	86	97
cso	134	10	18	1	17	1	1100	86	152	11	1117	88	1269
ea	168	12	67	5	62	4	1004	77	235	18	1066	81	1301
ef	14	4	1	0	0	0	292	95	15	4	292	95	307
fe	314	10	31	1	28	0	2714	87	345	11	2742	88	3087
fil	35	23	11	7	31	20	73	48	46	30	104	69	150
ie	11	78	0	0	0	0	3	21	11	78	3	21	14
let	25	6	4	0	13	3	359	89	29	7	372	92	401
mde	22	4	9	1	8	1	482	92	31	5	490	94	521
mte	149	8	18	0	7	0	1659	90	167	9	1666	90	1833
qui	0	0	0	0	1	100	0	0	0	0	1	100	1
<b>RF</b>	<b>%</b>	<b>RN</b>	<b>%</b>	<b>EF</b>	<b>%</b>	<b>AM</b>	<b>%</b>	<b>Reprovados</b>	<b>%</b>	<b>Aprovados</b>	<b>%</b>	<b>Total</b>	
888	<b>9,9</b>	162	<b>1,8</b>	177	<b>2,0</b>	7784	<b>86,4</b>	1050	<b>11,7</b>	7961	<b>88,3</b>	9011	

<b>CCHL</b>	<b>RF</b>	<b>%</b>	<b>RN</b>	<b>%</b>	<b>EF</b>	<b>%</b>	<b>AM</b>	<b>%</b>	<b>Reprovados</b>	<b>%</b>	<b>Aprovados</b>	<b>%</b>	<b>Total</b>
340	0	0	0	0	0	0	0	0	0	0	0	0	0
370	0	0	0	0	0	0	0	0	0	0	0	0	0
cc	234	8	120	4	197	7	2143	79	354	13	2340	86	2694
ce	175	15	99	8	169	14	713	61	274	23	882	76	1156
cj	91	2	39	1	92	2	2979	93	130	4	3071	95	3201
cs	200	15	64	5	77	6	927	73	264	20	1004	79	1268
cso	0	0	0	0	0	0	1	100	0	0	1	100	1
ea	4	26	1	6	0	0	10	66	5	33	10	66	15
ef	8	50	0	0	0	0	8	50	8	50	8	50	16
fe	188	18	14	1	7	0	788	79	202	20	795	79	997
fil	264	18	75	5	123	8	961	67	339	23	1084	76	1423
gh	378	15	103	4	216	8	1713	71	481	19	1929	80	2410
hlf	2	22	0	0	1	11	6	66	2	22	7	77	9
ie	74	17	64	15	53	12	232	54	138	32	285	67	423
let	457	16	89	3	172	6	2029	73	546	19	2201	80	2747
mat	42	14	18	6	35	12	195	67	60	20	230	79	290
mte	67	10	8	1	3	0	540	87	75	12	543	87	618
qui	13	81	1	6	1	6	1	6	14	87	2	12	16
ss	59	6	18	2	41	4	782	86	77	8	823	91	900
<b>RF</b>	<b>%</b>	<b>RN</b>	<b>%</b>	<b>EF</b>	<b>%</b>	<b>AM</b>	<b>%</b>	<b>Reprovados</b>	<b>%</b>	<b>Aprovados</b>	<b>%</b>	<b>Total</b>	
2256	<b>12,4</b>	713	<b>3,9</b>	1187	<b>6,5</b>	14028	<b>77,1</b>	2969	<b>16,3</b>	15215	<b>83,7</b>	18184	

CCN	RF	%	RN	%	EF	%	AM	%	Reprovados	%	Aprovados	%	Total
bfa	6	5	17	16	45	43	36	34	23	22	81	77	104
bfi	5	7	1	1	28	40	35	50	6	8	63	91	69
bio	96	7	54	3	115	8	1103	80	150	10	1218	89	1368
ce	2	15	0	0	0	0	11	84	2	15	11	84	13
cn	0	0	3	42	1	14	3	42	3	42	4	57	7
cna	60	9	19	3	54	8	468	77	79	13	522	86	601
coc	1	33	0	0	0	0	2	66	1	33	2	66	3
cs	12	16	3	4	2	2	55	76	15	20	57	79	72
ef	11	15	0	0	0	0	58	84	11	15	58	84	69
fe	130	14	22	2	37	4	716	79	152	16	753	83	905
fil	82	27	41	13	50	16	123	41	123	41	173	58	296
fis	252	19	138	10	215	16	721	54	390	29	936	70	1326
gh	0	0	0	0	0	0	0	0	0	0	0	0	0
ie	201	14	151	11	209	15	808	59	352	25	1017	74	1369
let	42	14	8	2	47	16	192	66	50	17	239	82	289
mat	484	20	493	20	303	12	1094	46	977	41	1397	58	2374
mc	4	7	6	11	12	22	32	59	10	18	44	81	54
mor	6	5	1	0	13	12	82	80	7	6	95	93	102
mte	47	6	8	1	1	0	652	92	55	7	653	92	708
pm	1	2	6	13	16	34	23	50	7	15	39	84	46
qui	172	11	174	11	196	13	910	62	346	23	1106	76	1452
tr	2	10	8	42	3	15	6	31	10	52	9	47	19
RF	%	RN	%	EF	%	AM	%	Reprovados	%	Aprovados	%	Total	
1616	<b>14,4</b>	1153	<b>10,3</b>	1347	<b>12,0</b>	7130	<b>63,4</b>	2769	<b>24,6</b>	8477	<b>75,4</b>	11246	

CCS	RF	%	RN	%	EF	%	AM	%	Reprovados	%	Aprovados	%	Total
116	26	20	0	0	0	0	98	79	26	20	98	79	124
bfa	37	3	74	6	122	10	902	79	111	9	1024	90	1135
bfi	23	7	15	4	15	4	258	82	38	12	273	87	311
bio	4	3	0	0	26	19	102	77	4	3	128	96	132
cc	3	25	1	8	1	8	7	58	4	33	8	66	12
ce	1	3	8	29	7	25	11	40	9	33	18	66	27
cg	0	0	8	2	19	5	294	91	8	2	313	97	321
cs	17	11	1	0	3	1	131	86	18	11	134	88	152
ef	105	8	52	4	119	9	967	77	157	12	1086	87	1243
enf	60	6	11	1	18	1	855	90	71	7	873	92	944
fe	37	14	11	4	14	5	188	75	48	19	202	80	250

fil	32	16	6	3	14	7	144	73	38	19	158	80	196
ie	5	5	3	3	2	2	75	88	8	9	77	90	85
let	5	5	0	0	0	0	80	94	5	5	80	94	85
mc	23	4	22	3	31	5	488	86	45	7	519	92	564
me	3	0	8	1	46	7	541	90	11	1	587	98	598
mi	1	0	2	1	7	4	161	94	3	1	168	98	171
mor	53	8	30	5	69	11	447	74	83	13	516	86	599
mte	11	3	2	0	7	2	316	94	13	3	323	96	336
nut	30	2	21	2	94	9	875	85	51	5	969	95	1020
or	8	2	6	1	25	7	275	87	14	4	300	95	314
pco	18	2	4	0	58	7	721	90	22	2	779	97	801
pm	13	2	30	6	57	12	351	77	43	9	408	90	451
qui	11	6	7	4	23	13	128	75	18	10	151	89	169
<b>RF</b>	<b>%</b>	<b>RN</b>	<b>%</b>	<b>EF</b>	<b>%</b>	<b>AM</b>	<b>%</b>	<b>Reprovados</b>	<b>%</b>	<b>Aprovados</b>	<b>%</b>	<b>Total</b>	
526	<b>5,2</b>	322	<b>3,2</b>	777	<b>7,7</b>	8415	<b>83,8</b>	848	<b>8,4</b>	9192	<b>91,6</b>	10040	

<b>CT</b>	<b>RF</b>	<b>%</b>	<b>RN</b>	<b>%</b>	<b>EF</b>	<b>%</b>	<b>AM</b>	<b>%</b>	<b>Reprovados</b>	<b>%</b>	<b>Aprovados</b>	<b>%</b>	<b>Total</b>
cc	11	7	23	15	19	12	94	63	34	23	113	76	147
ce	8	16	3	6	6	12	31	64	11	22	37	77	48
cj	2	3	0	0	0	0	56	96	2	3	56	96	58
coc	72	6	69	5	124	10	908	77	141	12	1032	87	1173
cs	10	8	1	0	3	2	99	87	11	9	102	90	113
ea	6	23	0	0	0	0	20	76	6	23	20	76	26
ef	5	22	0	0	0	0	17	77	5	22	17	77	22
ele	70	16	55	12	19	4	280	66	125	29	299	70	424
est	61	7	74	9	88	11	547	71	135	17	635	82	770
fil	24	14	9	5	9	5	120	74	33	20	129	79	162
fis	85	17	93	19	37	7	269	55	178	36	306	63	484
ie	63	14	37	8	39	8	303	68	100	22	342	77	442
let	0	0	0	0	0	0	4	100	0	0	4	100	4
mat	138	17	71	9	110	14	455	58	209	27	565	72	774
mec	101	14	117	16	86	12	392	56	218	31	478	68	696
pro	9	6	13	9	10	7	99	75	22	16	109	83	131
qui	53	18	57	19	20	6	158	54	110	38	178	61	288
rhg	33	5	27	4	55	8	517	81	60	9	572	90	632
tr	79	11	113	17	99	15	368	55	192	29	467	70	659
<b>RF</b>	<b>%</b>	<b>RN</b>	<b>%</b>	<b>EF</b>	<b>%</b>	<b>AM</b>	<b>%</b>	<b>Reprovados</b>	<b>%</b>	<b>Aprovados</b>	<b>%</b>	<b>Total</b>	
830	<b>11,8</b>	762	<b>10,8</b>	724	<b>10,3</b>	4737	<b>67,2</b>	1592	<b>22,6</b>	5461	<b>77,4</b>	7053	

**RESUMO TERESINA**

RF	%	RN	%	EF	%	AM	%	Reprovados	%	Aprovados	%	Total
<b>2081</b>	<b>7</b>	<b>237</b>	<b>8,0</b>	<b>3637</b>	<b>12,2</b>	<b>2153</b>	<b>72,4</b>	<b>4585</b>	<b>15,4</b>	<b>25076</b>	<b>84,3</b>	<b>29749</b>

**INTERIOR**

CMRV - PARN	RF	%	RN	%	EF	%	AM	%	Reprovados	%	Aprovados	%	Total
476	15	3	0	0	0	0	453	96	15	3	453	96	468
cai	175	5	104	3	285	9	2518	81	279	9	2803	90	3082
ccj	99	6	21	1	30	1	1390	90	120	7	1420	92	1540
ceq	376	20	191	10	258	14	987	54	567	31	1245	68	1812
cse	47	2	33	1	28	1	1564	93	80	4	1592	95	1672
dcm	298	9	371	11	394	12	2113	66	669	21	2507	78	3176
dcs	275	4	291	4	522	7	5772	84	566	8	6294	91	6860
<b>RF</b>	<b>%</b>	<b>RN</b>	<b>%</b>	<b>EF</b>	<b>%</b>	<b>AM</b>	<b>%</b>	<b>Reprovados</b>	<b>%</b>	<b>Aprovados</b>	<b>%</b>	<b>Total</b>	
1285	<b>6,9</b>	1011	<b>5,4</b>	1517	<b>8,2</b>	14797	<b>79,5</b>	2296	<b>12,3</b>	16314	<b>87,7</b>	18610	

CSHNB - PIC	RF	%	RN	%	EF	%	AM	%	Reprovados	%	Aprovados	%	Total
bfa	0	0	0	0	0	0	2	100	0	0	2	100	2
cep	63	5	26	2	26	2	1081	90	89	7	1107	92	1196
chl	340	7	222	4	228	5	3728	82	562	12	3956	87	4518
cnp	322	8	594	15	459	11	2469	64	916	23	2928	76	3844
csa	110	2	156	4	319	8	3266	84	266	6	3585	93	3851
enf	0	0	0	0	0	0	15	100	0	0	15	100	15
hlf	0	0	0	0	0	0	1	100	0	0	1	100	1
mte	0	0	0	0	0	0	2	100	0	0	2	100	2
<b>RF</b>	<b>%</b>	<b>RN</b>	<b>%</b>	<b>EF</b>	<b>%</b>	<b>AM</b>	<b>%</b>	<b>Reprovados</b>	<b>%</b>	<b>Aprovados</b>	<b>%</b>	<b>Total</b>	
835	<b>6,2</b>	998	<b>7,4</b>	1032	<b>7,7</b>	10564	<b>78,7</b>	1833	<b>13,6</b>	11596	<b>86,4</b>	13429	

B. JESUS	RF	%	RN	%	EF	%	AM	%	Reprovados	%	Aprovados	%	Total
cn	72	3	226	12	282	15	1229	67	298	16	1511	83	1809
dca	173	5	298	9	511	16	2140	68	471	15	2651	84	3122
den	133	4	418	13	465	14	2110	67	551	17	2575	82	3126
mv	0	0	0	0	2	100	0	0	0	0	2	100	2

pm	0	0	0	0	1	100	0	0	0	0	1	100	1
zoo	0	0	1	100	0	0	0	0	1	100	0	0	1
<b>RF</b>	<b>%</b>	<b>RN</b>	<b>%</b>	<b>EF</b>	<b>%</b>	<b>AM</b>	<b>%</b>	<b>Reprovados</b>	<b>%</b>	<b>Aprovados</b>	<b>%</b>	<b>Total</b>	
378	<b>4,7</b>	943	<b>11,7</b>	1261	<b>15,6</b>	5479	<b>68,0</b>	1321	<b>16,4</b>	6740	<b>83,6</b>	8061	

<b>CPAFS - FLO</b>	<b>RF</b>	<b>%</b>	<b>RN</b>	<b>%</b>	<b>EF</b>	<b>%</b>	<b>AM</b>	<b>%</b>	<b>Reprovados</b>	<b>%</b>	<b>Aprovados</b>	<b>%</b>	<b>Total</b>
cef	36	3	2	0	40	4	826	91	38	4	866	95	904
cnf	23	3	80	10	119	15	524	70	103	13	643	86	746
csf	30	3	41	4	79	8	794	84	71	7	873	92	944
hlf	23	2	49	5	190	22	574	68	72	8	764	91	836
<b>RF</b>	<b>%</b>	<b>RN</b>	<b>%</b>	<b>EF</b>	<b>%</b>	<b>AM</b>	<b>%</b>	<b>Reprovados</b>	<b>%</b>	<b>Aprovados</b>	<b>%</b>	<b>Total</b>	
112	<b>3,3</b>	172	<b>5,0</b>	428	<b>12,5</b>	2718	<b>79,2</b>	284	<b>8,3</b>	3146	<b>91,7</b>	3430	

#### RESUMO GERAL UFPI

<b>RF</b>	<b>%</b>	<b>RN</b>	<b>%</b>	<b>EF</b>	<b>%</b>	<b>AM</b>	<b>%</b>	<b>Reprovados</b>	<b>%</b>	<b>Aprovados</b>	<b>%</b>	<b>Total</b>	
4691	<b>6,4</b>	5497	<b>7,5</b>	7875	<b>10,7</b>	55096	<b>75,2</b>	10319	<b>14,1</b>	62872	<b>85,8</b>	73279	

#### Resumo da Oferta de Disciplina / Centro - Período 2011.1

<b>CENTRO DE CIENCIAS AGRARIAS</b>											
Nome	Va	Matrics	vag	cance	Nº	Nº	Nº Tur	Nº Tur	CH	CH	CH
	gas		reman	ladas	Discip	Turmas	Teo	Pra	Teo	Pra	Tot
DEP DE CLINICA E CIRURGIA VETERINARIA	1242	695	547	19	51	76	26	50	38	2191	2229
DEPART DE ENGENHARIA AGRICOLA E SOLOS	700	340	360	8	21	36	15	21	0	804	804
DEPARTAMENTO DE FITOTECNIA	1313	518	795	9	46	73	28	45	96	1114	1210
DEPTO DE MORFOFISIOLOGIA VETERINARIA	795	469	326	3	27	47	20	27	0	1462	1462
DEP DE PLANEJAMENTO E POLITICA AGRICOLA	927	515	412	8	25	38	21	17	269	697	966
DEPARTAMENTO DE ZOOTECNIA	1268	714	554	35	39	71	32	39	0	1303	1303
	<b>Va</b>	<b>Alunos</b>	<b>vag</b>	<b>cance</b>	<b>Nº</b>	<b>Nº</b>	<b>Nº Tur</b>	<b>Nº Tur</b>	<b>CH</b>	<b>CH</b>	<b>CH</b>
	<b>gas</b>		<b>reman</b>	<b>ladas</b>	<b>Discip</b>	<b>Turmas</b>	<b>Teo</b>	<b>Pra</b>	<b>Teo</b>	<b>Pra</b>	<b>Tot</b>
<b>RESUMO CCA</b>	6245	3251	2994	82	209	341	142	199	403	7571	7974

<b>CENTRO DE CIENCIAS DA EDUCACAO</b>											
Nome	Va	Matrics	vag	cance	Nº	Nº	Nº Tur	Nº Tur	CH	CH	CH
	gas		reman	ladas	Discip	Turmas	Teo	Pra	Teo	Pra	Tot
DEPTO DE ARTES -PARFOR/TERESINA	346	310	36	0	13	23	12	11	204	348	552
DEP DE CIENC DA EDUCACAO-PARFOR/TERESINA	1182	1170	12	0	30	51	30	21	763	1401	2164
DEP DE CIENC DA EDUCACAO-PARFOR BATALHA	330	330	0	0	6	11	6	5	55	275	330
ENS FUND/CONV POLO PARNAIBA/UFPI	540	468	72	0	18	18	18	0	1976	0	1976
DEPARTAMENTO DE COMUNICACAO SOCIAL	1974	1270	704	0	51	71	37	34	2344	2088	4432
DEPARTAMENTO DE EDUCACAO ARTISTICA	2650	1352	1298	17	108	123	38	85	1927	3383	5310
DEP. DE FUNDAMENTOS DA EDUCACAO	7106	5284	1822	3	147	158	141	17	18952	1647	20599
DEPTO DE MODA, DESIGN E ESTILISMO	623	521	102	0	27	44	21	23	504	1006	1510
DEP DE METODOS E TECNICAS DE ENSINO	5837	3504	2333	5	182	234	78	156	3507	11612	15119
	<b>Va</b>	<b>Alunos</b>	<b>vag</b>	<b>cance</b>	<b>Nº</b>	<b>Nº</b>	<b>Nº Tur</b>	<b>Nº Tur</b>	<b>CH</b>	<b>CH</b>	<b>CH</b>
	<b>gas</b>		<b>reman</b>	<b>ladas</b>	<b>Discip</b>	<b>Turmas</b>	<b>Teo</b>	<b>Pra</b>	<b>Teo</b>	<b>Pra</b>	<b>Tot</b>
<b>RESUMO CCE</b>	20588	14209	6379	25	582	733	381	352	30232	21760	51992

<b>CENTRO DE CIEN. HUMANAS E LETRAS</b>											
Nome	Va	Matrics	vag	cance	Nº	Nº	Nº Tur	Nº Tur	CH	CH	CH
	gas		reman	ladas	Discip	Turmas	Teo	Pra	Teo	Pra	Tot
DEP DE C HUMANAS E LETRAS-PARF /TERESINA	1256	1135	121	1	48	86	48	38	592	990	1582
DEP DE C H. E LETRAS/PARFOR/BATALHA	432	432	0	0	16	26	16	10	513	270	783
DEP DE CIENCIAS CONTAB E ADMINISTRATIVA	5909	2864	3045	3	131	170	110	60	7045	3222	10267
DEPARTAMENTO DE CIENCIAS ECONOMICAS	2365	1266	1099	14	69	69	49	20	5049	392	5441
DEPARTAMENTO DE CIENCIAS JURIDICAS	5608	3282	2326	34	112	136	66	70	7132	4430	11562
DEPARTAMENTO DE CIENCIAS SOCIAIS	2693	1722	971	0	49	52	48	4	6009	597	6606
DEPARTAMENTO DE FILOSOFIA	3152	2295	857	1	58	64	57	7	7656	561	8217
DEPARTAMENTO DE GEOGRAFIA E HISTORIA	3619	2421	1198	7	107	139	105	34	5569	1474	7043
DEPARTAMENTO DE LETRAS	4426	3555	871	3	95	113	91	22	10667	1323	11990
DEPARTAMENTO DE SERVICO SOCIAL	1185	904	281	3	42	53	26	27	1586	1701	3287
	<b>Va</b>	<b>Alunos</b>	<b>vag</b>	<b>cance</b>	<b>Nº</b>	<b>Nº</b>	<b>Nº Tur</b>	<b>Nº Tur</b>	<b>CH</b>	<b>CH</b>	<b>CH</b>
	<b>gas</b>		<b>reman</b>	<b>ladas</b>	<b>Discip</b>	<b>Turmas</b>	<b>Teo</b>	<b>Pra</b>	<b>Teo</b>	<b>Pra</b>	<b>Tot</b>
<b>RESUMO CCHL</b>	30645	19876	10769	66	727	908	616	292	51818	14960	66778

<b>CENTRO DE CIENCIAS DA NATUREZA</b>											
Nome	Va	Matrics	vag	cance	Nº	Nº	Nº Tur	Nº Tur	CH	CH	CH
	gas		reman	ladas	Discip	Turmas	Teo	Pra	Teo	Pra	Tot
DEP DE CIENC DA NATUREZA-PARFOR/TERESINA	144	128	16	0	8	12	5	7	32	224	256

DEP CIENC DA NAT E MATEMATICA/PM JAICOS	360	360	0	0	6	11	5	6	0	600	600
DEPTO DE CIENC DA NAT E MAT/PM OEIRAS	360	354	6	0	6	12	6	6	0	413	413
DEP DE CIENC DA NATUREZA-PARFOR/BATALHA	225	216	9	0	9	16	9	7	96	168	264
DEPARTAMENTO DE BIOLOGIA	3200	1817	1383	15	115	187	80	107	763	3419	4182
DEPTO DE CIENC NATURAIS E ARQUEOLOGIA	862	605	257	0	27	31	27	4	1842	266	2108
DEPARTAMENTO DE FISICA	3350	1889	1461	16	100	138	74	64	4144	1940	6084
DEPTO DE INFORMATICA E ESTATISTICA	4145	2382	1763	7	121	205	108	97	3024	3331	6355
DEPARTAMENTO DE MATEMATICA	5121	3601	1520	4	119	170	118	52	8724	3432	12156
DEPARTAMENTO DE QUIMICA	3358	2060	1298	0	105	143	83	60	3172	2783	5955

	Va gas	Alunos	vag reman	cance ladas	Nº Discip	Nº Turmas	Nº Tur Teo	Nº Tur Pra	CH Teo	CH Pra	CH Tot
<b>RESUMO CCN</b>	21125	13412	7713	42	616	925	515	410	21797	16576	38373

<b>CENTRO DE CIENCIAS DA SAUDE</b>											
	Va		vag	cance	Nº	Nº	Nº Tur	Nº Tur	CH	CH	CH
Nome	gas	Matrics	reman	ladas	Discip	Turmas	Teo	Pra	Teo	Pra	Tot
DEP EDUC FISICA/CONV CREF-TE/PI	275	166	109	0	13	22	12	10	32	632	664
DEP DE CIENC DA SAUDE-PARFOR/TERESINA	784	776	8	0	16	31	16	15	58	776	834
DEP DE CIENC DA SAUDE -PARFOR/BATALHA	360	352	8	2	8	16	8	8	0	352	352
DEPTO DE BIOQUIMICA E FARMACOLOGIA	2254	1315	939	3	95	146	70	76	488	3631	4119
DEPTO DE BIOFISICA E FISIOLOGIA	537	431	106	3	23	41	18	23	0	1742	1742
DEPARTAMENTO DE CLINICA GERAL	500	404	96	1	39	47	8	39	0	5512	5512
DEPARTAMENTO DE EDUCACAO FISICA	2537	1679	858	2	68	116	58	58	1236	2894	4130
DEPARTAMENTO DE ENFERMAGEM	1258	965	293	0	98	124	27	97	42	3941	3983
DEPARTAMENTO DE MEDICINA COMUNITARIA	1051	718	333	0	29	51	24	27	176	3117	3293
DEPARTAMENTO DE MEDICINA ESPECIALIZADA	668	599	69	0	37	52	15	37	0	1947	1947
DEPARTAMENTO MATERNO INFANTIL	304	205	99	0	26	30	4	26	0	4420	4420
DEPARTAMENTO DE MORFOLOGIA	1036	749	287	1	65	91	26	65	0	2272	2272
DEPARTAMENTO DE NUTRICAO	1159	1023	136	0	76	101	29	72	342	3378	3720
DEP. DE ODONTOLOGIA RESTAURADORA	375	316	59	0	28	35	8	27	37	1116	1153
DEP DE PATOLOGIA E CLINICA ODONTOLOGICA	1116	802	314	0	74	93	33	60	200	3718	3918
DEPTO DE PARASITOLOGIA E MICROBIOLOGIA	685	544	141	0	31	50	19	31	0	1639	1639

	Va gas	Alunos	vag reman	cance ladas	Nº Discip	Nº Turmas	Nº Tur Teo	Nº Tur Pra	CH Teo	CH Pra	CH Tot
<b>RESUMO CCS</b>	14899	11044	3855	12	726	1046	375	671	2611	41087	43698



<b>CENTRO DE TECNOLOGIA</b>											
Nome	Va	Matrics	vag	cance	Nº	Nº	Nº Tur	Nº Tur	CH	CH	CH
	gas		reman	ladas	Discip	Turmas	Teo	Pra	Teo	Pra	Tot
DEPARTAMENTO DE CONST CIVIL E ARQUITETUR	1536	1207	329	7	50	83	45	38	1079	2333	3412
DEPTO DE ENGENHARIA ELETRICA	550	426	124	1	15	22	10	12	400	574	974
DEPARTAMENTO DE ESTRUTURAS	1049	771	278	0	27	48	27	21	692	1196	1888
DEPTO DE ENGENHARIA MECANICA	879	698	181	0	17	22	17	5	1691	415	2106
DEPTO DE ENGENHARIA DE PRODUCAO	160	131	29	0	3	4	3	1	212	78	290
DEP DE REC HIDRICOS E GEOLOGIA APLICADA	926	667	259	0	25	45	24	21	453	1056	1509
DEPARTAMENTO DE TRANSPORTES	1128	733	395	0	45	80	38	42	152	1962	2114
	<b>Va</b>	<b>Alunos</b>	<b>vag</b>	<b>cance</b>	<b>Nº</b>	<b>Nº</b>	<b>Nº Tur</b>	<b>Nº Tur</b>	<b>CH</b>	<b>CH</b>	<b>CH</b>
	<b>gas</b>		<b>reman</b>	<b>ladas</b>	<b>Discip</b>	<b>Turmas</b>	<b>Teo</b>	<b>Pra</b>	<b>Teo</b>	<b>Pra</b>	<b>Tot</b>
<b>RESUMO CT</b>	6228	4633	1595	8	182	304	164	140	4679	7614	12293

<b>Resumo CAMPUS DE TERESINA</b>	Va	Matrics	vag	cance	Nº	Nº	Nº Tur	Nº Tur	CH	CH	CH
	gas		reman	ladas	Discip	Turmas	Teo	Pra	Teo	Pra	Tot
	<b>99730</b>		<b>66425</b>	<b>33305</b>	<b>235</b>	<b>3042</b>	<b>4257</b>	<b>2193</b>	<b>2064</b>	<b>111540</b>	<b>109568</b>

<b>CAMPUS M. REIS VELOSO - PARNAÍBA</b>											
Nome	Va	Matrics	vag	cance	Nº	Nº	Nº Tur	Nº Tur	CH	CH	CH
	gas		reman	ladas	Discip	Turmas	Teo	Pra	Teo	Pra	Tot
DEP DE ARTES - PARFOR PARNAIBA	360	324	36	0	9	17	9	8	36	288	324
DEP DE CIENC DA ED.-PARFOR/PARNAIBA	162	156	6	0	6	10	6	4	130	208	338
DEPTO DE TEOLOGIA/PARNAIBA	0	0	0	16	0	0	0	0	0	0	0
DEP DE CIENC HUMANAS-PARFOR/PARNAIBA	186	186	0	0	6	11	5	6	0	372	372
DEP. DE CIEN. DA ADMINIST E INFORMATICA	5069	3082	1987	5	114	132	108	24	9735	2487	12222
DEP. DE CIENCIAS CONTABEIS E JURIDICAS	2521	1541	980	3	58	65	48	17	5222	822	6044
DEP. DE CIENC ECONOMICAS E QUANTITATIVAS	3876	1814	2062	2	91	109	75	34	5533	1464	6997
DEP. DE CIENC.SOC DA EDUC E DESPORTO	2404	1672	732	5	52	61	43	18	4319	1940	6259
DEPTO DE CIENCIAS DO MAR/PARNAIBA	5314	3194	2120	8	140	225	101	124	2125	5764	7889
DEPTO DE CIENCIAS DA SAUDE/PARNAIBA	9832	6878	2954	22	214	310	171	139	8741	11915	20656
	<b>Va</b>	<b>Alunos</b>	<b>vag</b>	<b>cance</b>	<b>Nº</b>	<b>Nº</b>	<b>Nº Tur</b>	<b>Nº Tur</b>	<b>CH</b>	<b>CH</b>	<b>CH</b>
	<b>gas</b>		<b>reman</b>	<b>ladas</b>	<b>Discip</b>	<b>Turmas</b>	<b>Teo</b>	<b>Pra</b>	<b>Teo</b>	<b>Pra</b>	<b>Tot</b>
<b>RESUMO PARNAÍBA</b>	29724	18847	10877	61	690	940	566	374	35841	25260	61101

<b>CAMPUS S. H. N. de BARROS - PICOS</b>											
	Va		vag	cance	Nº	Nº	Nº Tur	Nº Tur	CH	CH	CH
Nome	gas	Matrics	reman	ladas	Discip	Turmas	Teo	Pra	Teo	Pra	Tot
DEP DE CIENC DA NATUREZA-PARFOR/PICOS	144	144	0	0	6	12	6	6	0	144	144
DEP DE C HUMANAS E LETRAS-PARFOR/PICOS	930	762	168	3	38	70	38	32	445	683	1128
DEP DE CIENC DA EDUCACAO-PARFOR/PICOS	156	156	0	0	6	10	6	4	156	208	364
DEP DE ARTES PARFOR PICOS	315	279	36	0	9	17	9	8	31	248	279
DEPTO DE CIENCIAS DA EDUCACAO/PICOS	1882	1200	682	1	46	58	41	17	2910	1274	4184
DEPTO DE CIENCIAS HUMANAS E LETRAS/PIC	7153	4529	2624	19	151	203	143	60	12649	3337	15986
DEPTO DE CIENCIAS DA NATUREZA/PICOS	7993	3848	4145	37	144	216	109	107	4604	6577	11181
DEPTO DE CIENCIAS DA SAUDE/PICOS	4914	3862	1052	29	230	303	88	215	2072	11883	13955
	Va	Alunos	vag	cance	Nº	Nº	Nº Tur	Nº Tur	CH	CH	CH
	gas		reman	ladas	Discip	Turmas	Teo	Pra	Teo	Pra	Tot
<b>RESUMO PICOS</b>	23487	14780	8707	89	630	889	440	449	22867	24354	47221

<b>CAMPUS P.C. ELVAS - BOM JESUS</b>											
	Va		vag	cance	Nº	Nº	Nº Tur	Nº Tur	CH	CH	CH
Nome	gas	Matrics	reman	ladas	Discip	Turmas	Teo	Pra	Teo	Pra	Tot
DEPTO DE CIENCIAS DA NATUREZA/BJ	3900	1809	2091	2	49	79	43	36	1903	3199	5102
DEPARTAMENTO DE CIENCIA ANIMAL/BJ	7283	3137	4146	7	138	246	120	126	535	6718	7253
DEPARTAMENTO DE ENGENHARIAS/BJ	6331	3131	3200	11	141	249	128	121	2321	4297	6618
	Va	Alunos	vag	cance	Nº	Nº	Nº Tur	Nº Tur	CH	CH	CH
	gas		reman	ladas	Discip	Turmas	Teo	Pra	Teo	Pra	Tot
<b>RESUMO B. JESUS</b>	17514	8077	9437	20	328	574	291	283	4759	14214	18973

<b>CAMPUS P.A.F. SOBRAL - FLORIANO</b>											
	Va		vag	cance	Nº	Nº	Nº Tur	Nº Tur	CH	CH	CH
Nome	gas	Matrics	reman	ladas	Discip	Turmas	Teo	Pra	Teo	Pra	Tot
DEPTO DE ARTES-PARFOR FLORIANO	360	360	0	0	9	17	9	8	40	320	360
DEP DE CIENC DA ED.-PARFOR/FLORIANO	170	140	30	2	6	9	6	3	140	168	308
DEPTO DE CIENCIAS DA EDUCACAO/FLORIANO	1082	904	178	1	24	32	25	7	2263	595	2858
DEPTO DE CIENCIAS DA NATUREZA/FLORIANO	1116	746	370	0	34	51	24	27	797	875	1672
DEPTO DE CIENCIAS DA SAUDE/FLORIANO	1128	950	178	2	51	73	26	47	474	1795	2269
DEPTO DE CIENC HUMANAS E LETRAS/FLORIANO	1015	846	169	0	21	22	21	1	3183	38	3221
	Va	Alunos	vag	cance	Nº	Nº	Nº Tur	Nº Tur	CH	CH	CH

	gas		reman	ladas	Discip	Turmas	Teo	Pra	Teo	Pra	Tot
<b>RESUMO FLORIANO</b>	4871	3946	925	5	145	204	111	93	6897	3791	10688

<b>Resumo Geral UFPI</b>	Va	Matrics	vag	cance	Nº	Nº	Nº Tur	Nº Tur	CH	CH	CH
	gas		reman	ladas	Discip	Turmas	Teo	Pra	Teo	Pra	Tot
	175326		112075	63251	410	4835	6864	3601	3263	181904	177187

Resumo da Oferta de Disciplina / Centro - Período 2011.2

<b>CENTRO DE CIENCIAS AGRARIAS</b>											
Nome	Va	Matrics	vag	cance	Nº	Nº	Nº Tur	Nº Tur	CH	CH	CH
	gas		reman	ladas	Discip	Turmas	Teo	Pra	Teo	Pra	Tot
DEP DE CLINICA E CIRURGIA VETERINARIA	1578	707	871	0	73	100	28	72	74	2163	2237
DEPART DE ENGENHARIA AGRICOLA E SOLOS	1033	410	623	0	35	56	21	35	0	984	984
DEPARTAMENTO DE FITOTECNIA	1538	541	997	0	52	80	29	51	90	1095	1185
DEPTO DE MORFOFISIOLOGIA VETERINARIA	978	552	426	0	36	56	20	36	0	1750	1750
DEP DE PLANEJAMENTO E POLITICA AGRICOLA	1047	525	522	0	31	45	21	24	343	651	994
DEPARTAMENTO DE ZOOTECNIA	2074	735	1339	0	81	115	34	81	0	1352	1352
	Va	Alunos	vag	cance	Nº	Nº	Nº Tur	Nº Tur	CH	CH	CH
<b>RESUMO CCA</b>	gas		reman	ladas	Discip	Turmas	Teo	Pra	Teo	Pra	Tot
	8248	3470	4778	0	308	452	153	299	507	7995	8502

<b>CENTRO DE CIENCIAS DA EDUCACAO</b>											
Nome	Va	Matrics	vag	cance	Nº	Nº	Nº Tur	Nº Tur	CH	CH	CH
	gas		reman	ladas	Discip	Turmas	Teo	Pra	Teo	Pra	Tot
ENS FUND/CONV POLO PARNAIBA/UFPI	468	446	22	0	18	18	16	2	1450	460	1910
DEPARTAMENTO DE COMUNICACAO SOCIAL	1879	1305	574	0	49	69	36	33	2008	2372	4380
DEPARTAMENTO DE EDUCACAO ARTISTICA	4327	1405	2922	0	151	173	50	123	1261	4022	5283
DEP. DE FUNDAMENTOS DA EDUCACAO	6387	4968	1419	14	129	148	124	24	16179	1666	17845
DEPTO DE MODA, DESIGN E ESTILISMO	893	672	221	0	47	65	27	38	802	1267	2069
DEP DE METODOS E TECNICAS DE ENSINO	7206	3781	3425	0	216	293	105	188	2304	12626	14930
	Va	Alunos	vag	cance	Nº	Nº	Nº Tur	Nº Tur	CH	CH	CH
<b>RESUMO CCE</b>	gas		reman	ladas	Discip	Turmas	Teo	Pra	Teo	Pra	Tot
	21160	12577	8583	14	610	766	358	408	24004	22413	46417

<b>CENTRO DE CIEN. HUMANAS E LETRAS</b>											
Nome	Va	Matrics	vag	cance	Nº	Nº	Nº Tur	Nº Tur	CH	CH	CH
	gas		reman	ladas	Discip	Turmas	Teo	Pra	Teo	Pra	Tot
DEP DE CIENCIAS CONTAB E ADMINISTRATIVA	7137	2891	4246	0	125	165	106	59	6938	2974	9912
DEPARTAMENTO DE CIENCIAS ECONOMICAS	2504	1451	1053	1	84	84	49	35	5609	480	6089
DEPARTAMENTO DE CIENCIAS JURIDICAS	5243	3053	2190	0	163	186	71	115	6137	4661	10798
DEPARTAMENTO DE CIENCIAS SOCIAIS	2579	1305	1274	2	49	53	47	6	4538	688	5226
DEPARTAMENTO DE FILOSOFIA	2946	1930	1016	0	65	70	65	5	6810	328	7138
DEPARTAMENTO DE GEOGRAFIA E HISTORIA	4232	2214	2018	0	120	151	111	40	5010	1621	6631
DEPARTAMENTO DE LETRAS	4462	3379	1083	0	95	124	93	31	8732	1767	10499
DEPARTAMENTO DE SERVICIO SOCIAL	955	750	205	0	37	40	15	25	1622	1730	3352

	Va	Alunos	vag	cance	Nº	Nº	Nº Tur	Nº Tur	CH	CH	CH
	gas		reman	ladas	Discip	Turmas	Teo	Pra	Teo	Pra	Tot
<b>RESUMO CCHL</b>	30058	16973	13085	3	738	873	557	316	45396	14249	59645

<b>CENTRO DE CIENCIAS DA NATUREZA</b>											
Nome	Va	Matrics	vag	cance	Nº	Nº	Nº Tur	Nº Tur	CH	CH	CH
	gas		reman	ladas	Discip	Turmas	Teo	Pra	Teo	Pra	Tot
DEPARTAMENTO DE BIOLOGIA	3736	1944	1792	0	148	220	84	136	1032	3623	4655
DEPTO DE CIENC NATURAIS E ARQUEOLOGIA	1085	539	546	1	33	46	33	13	647	593	1240
DEPARTAMENTO DE FISICA	3909	2075	1834	31	135	184	96	88	4548	2404	6952
DEPTO DE INFORMATICA E ESTATISTICA	4889	2603	2286	2	144	238	123	115	3285	3696	6981
DEPARTAMENTO DE MATEMATICA	4852	3574	1278	0	112	163	109	54	7486	3891	11377
DEPARTAMENTO DE QUIMICA	3184	1868	1316	2	106	140	78	62	3525	2301	5826

	Va	Alunos	vag	cance	Nº	Nº	Nº Tur	Nº Tur	CH	CH	CH
	gas		reman	ladas	Discip	Turmas	Teo	Pra	Teo	Pra	Tot
<b>RESUMO CCN</b>	21655	12603	9052	36	678	991	523	468	20523	16508	37031

<b>CENTRO DE CIENCIAS DA SAUDE</b>											
Nome	Va	Matrics	vag	cance	Nº	Nº	Nº Tur	Nº Tur	CH	CH	CH
	gas		reman	ladas	Discip	Turmas	Teo	Pra	Teo	Pra	Tot
DEPTO DE BIOQUIMICA E FARMACOLOGIA	2358	1285	1073	0	107	160	71	89	490	3956	4446
DEPTO DE BIOFISICA E FIOLOGIA	646	478	168	0	28	51	24	27	78	1924	2002
DEPARTAMENTO DE CLINICA GERAL	585	425	160	0	39	47	8	39	0	6128	6128
DEPARTAMENTO DE EDUCACAO FISICA	2587	1312	1275	7	77	144	71	73	488	2454	2942

DEPARTAMENTO DE ENFERMAGEM	1248	953	295	3	88	113	26	87	42	4184	4226
DEPARTAMENTO DE MEDICINA COMUNITARIA	916	699	217	0	27	45	20	25	172	3443	3615
DEPARTAMENTO DE MEDICINA ESPECIALIZADA	756	604	152	0	35	50	15	35	0	1939	1939
DEPARTAMENTO MATERNO INFANTIL	320	244	76	0	26	30	4	26	0	5743	5743
DEPARTAMENTO DE MORFOLOGIA	1022	770	252	0	65	86	21	65	0	2366	2366
DEPARTAMENTO DE NUTRICAÇÃO	1262	1052	210	1	85	110	29	81	309	3556	3865
DEP. DE ODONTOLOGIA RESTAURADORA	379	330	49	0	26	33	8	25	40	1160	1200
DEP DE PATOLOGIA E CLINICA ODONTOLOGICA	1223	771	452	0	77	96	36	60	237	3645	3882
DEPTO DE PARASITOLOGIA E MICROBIOLOGIA	883	639	244	0	31	52	21	31	0	1724	1724

	Va gas	Alunos	vag reman	cance ladas	Nº Discip	Nº Turmas	Nº Tur Teo	Nº Tur Pra	CH Teo	CH Pra	CH Tot
<b>RESUMO CCS</b>	14185	9562	4623	11	711	1017	354	663	1856	42222	44078

<b>CENTRO DE TECNOLOGIA</b>											
	Va		vag	cance	Nº	Nº	Nº Tur	Nº Tur	CH	CH	CH
Nome	gas	Matrics	reman	ladas	Discip	Turmas	Teo	Pra	Teo	Pra	Tot
DEPARTAMENTO DE CONST CIVIL E ARQUITETUR	1764	1285	479	0	60	98	50	48	1074	2807	3881
DEPTO DE ENGENHARIA ELETRICA	730	398	332	8	24	31	10	21	388	518	906
DEPARTAMENTO DE ESTRUTURAS	1056	748	308	0	26	47	26	21	410	1288	1698
DEPTO DE ENGENHARIA MECANICA	870	488	382	0	19	29	19	10	1032	255	1287
DEPTO DE ENGENHARIA DE PRODUCAO	360	273	87	0	8	10	8	2	924	42	966
DEP DE REC HIDRICOS E GEOLOGIA APLICADA	1090	665	425	0	27	49	25	24	281	1176	1457
DEPARTAMENTO DE TRANSPORTES	1201	689	512	0	44	78	38	40	218	1826	2044

	Va gas	Alunos	vag reman	cance ladas	Nº Discip	Nº Turmas	Nº Tur Teo	Nº Tur Pra	CH Teo	CH Pra	CH Tot
<b>RESUMO CT</b>	7071	4546	2525	8	208	342	176	166	4327	7912	12239

<b>Resumo CAMPUS DE TERESINA</b>	Va		vag	cance	Nº	Nº	Nº Tur	Nº Tur	CH	CH	CH
	gas	Matrics	reman	ladas	Discip	Turmas	Teo	Pra	Teo	Pra	Tot
	102377	59731	42646	72	3253	4441	2121	2320	96613	111299	207912

<b>CAMPUS M. REIS VELOSO - PARNAÍBA</b>											
	Va		vag	cance	Nº	Nº	Nº Tur	Nº Tur	CH	CH	CH
Nome	gas	Matrics	reman	ladas	Discip	Turmas	Teo	Pra	Teo	Pra	Tot
DEP. DE CIEN. DA ADMINIST E INFORMATICA	5036	2949	2087	0	105	121	95	26	9144	2363	11507

DEP. DE CIENCIAS CONTABEIS E JURIDICAS	3251	1836	1415	0	90	98	76	22	5897	1278	7175
DEP. DE CIENC ECONOMICAS E QUANTITATIVAS	5247	2076	3171	0	86	103	77	26	6258	1650	7908
DEP. DE CIENC.SOC DA EDUC E DESPORTO	1749	1273	476	0	38	55	34	21	2036	1688	3724
DEPTO DE CIENCIAS DO MAR/PARNAIBA	5168	3256	1912	7	146	229	99	130	2360	5800	8160
DEPTO DE CIENCIAS DA SAUDE/PARNAIBA	12628	7935	4693	54	234	333	191	142	11041	13399	24440

	<b>Va gas</b>	<b>Alunos</b>	<b>vag reman</b>	<b>cance ladas</b>	<b>Nº Discip</b>	<b>Nº Turmas</b>	<b>Nº Tur Teo</b>	<b>Nº Tur Pra</b>	<b>CH Teo</b>	<b>CH Pra</b>	<b>CH Tot</b>
<b>RESUMO PARNAÍBA</b>	33079	19325	13754	61	699	939	572	367	36736	26178	62914

<b>CAMPUS S. H. N. de BARROS - PICOS</b>											
	<b>Va</b>		<b>vag</b>	<b>cance</b>	<b>Nº</b>	<b>Nº</b>	<b>Nº Tur</b>	<b>Nº Tur</b>	<b>CH</b>	<b>CH</b>	<b>CH</b>
<b>Nome</b>	<b>gas</b>	<b>Matrics</b>	<b>reman</b>	<b>ladas</b>	<b>Discip</b>	<b>Turmas</b>	<b>Teo</b>	<b>Pra</b>	<b>Teo</b>	<b>Pra</b>	<b>Tot</b>
DEPTO DE CIENCIAS DA EDUCACAO/PICOS	2459	1172	1287	0	57	76	44	32	2057	2179	4236
DEPTO DE CIENCIAS HUMANAS E LETRAS/PIC	7287	4526	2761	3	154	207	142	65	12683	3783	16466
DEPTO DE CIENCIAS DA NATUREZA/PICOS	8241	4415	3826	4	161	240	118	122	5401	7432	12833
DEPTO DE CIENCIAS DA SAUDE/PICOS	5359	4187	1172	0	246	326	95	231	2068	12189	14257
<b>RESUMO PICOS</b>	23346	14300	9046	7	618	849	399	450	22209	25583	47792

<b>CAMPUS P.C. ELVAS - BOM JESUS</b>											
	<b>Va</b>		<b>vag</b>	<b>cance</b>	<b>Nº</b>	<b>Nº</b>	<b>Nº Tur</b>	<b>Nº Tur</b>	<b>CH</b>	<b>CH</b>	<b>CH</b>
<b>Nome</b>	<b>gas</b>	<b>Matrics</b>	<b>reman</b>	<b>ladas</b>	<b>Discip</b>	<b>Turmas</b>	<b>Teo</b>	<b>Pra</b>	<b>Teo</b>	<b>Pra</b>	<b>Tot</b>
DEPTO DE CIENCIAS DA NATUREZA/BJ	4670	1953	2717	0	65	98	46	52	1799	3624	5423
DEPARTAMENTO DE CIENCIA ANIMAL/BJ	7750	3403	4347	3	145	255	121	134	633	7333	7966
DEPARTAMENTO DE ENGENHARIAS/BJ	6337	3245	3092	4	178	312	159	153	1342	5229	6571
<b>RESUMO B. JESUS</b>	18757	8601	10156	7	388	665	326	339	3774	16186	19960

<b>CAMPUS P.A.F. SOBRAL - FLORIANO</b>											
	<b>Va</b>		<b>vag</b>	<b>cance</b>	<b>Nº</b>	<b>Nº</b>	<b>Nº Tur</b>	<b>Nº Tur</b>	<b>CH</b>	<b>CH</b>	<b>CH</b>
<b>Nome</b>	<b>gas</b>	<b>Matrics</b>	<b>reman</b>	<b>ladas</b>	<b>Discip</b>	<b>Turmas</b>	<b>Teo</b>	<b>Pra</b>	<b>Teo</b>	<b>Pra</b>	<b>Tot</b>
DEPTO DE CIENCIAS DA EDUCACAO/FLORIANO	1742	1220	522	0	45	69	31	38	921	1750	2671

DEPTO DE CIENCIAS DA NATUREZA/FLORIANO	1714	1169	545	17	42	73	39	34	826	1757	2583
DEPTO DE CIENCIAS DA SAUDE/FLORIANO	1561	1066	495	0	63	91	31	60	320	1886	2206
DEP. DE CIENC HUMANAS E LETRAS/FLORIANO	1966	1137	829	1	39	40	38	2	4174	355	4529

	Va gas	Alunos	vag reman	canceladas	Nº Discip	Nº Turmas	Nº Tur Teo	Nº Tur Pra	CH Teo	CH Pra	CH Tot
<b>RESUMO FLORIANO</b>	6983	4592	2391	18	189	273	139	134	6241	5748	11989

<b>Resumo Geral UFPI</b>	Va gas	Matrics	vag reman	canceladas	Nº Discip	Nº Turmas	Nº Tur Teo	Nº Tur Pra	CH Teo	CH Pra	CH Tot	
	184542		106549	77993	165	5147	7167	3557	3610	165573	184994	350567

## Resumo da CARGA HORÁRIA DEPARTAMENTAL

2010.1

### CARGA HORÁRIA DEPARTAMENTAL EM BOMJESUS em 2011.1

Nome	Nº Matric	Nº Discip	Nº Prof	CH Sem	CH Tot	Nº Dis/	Nº Matric/	CHS/	CHT/
						Nº Prof	Nº Prof	Nº Prof	Nº Prof
CN	1809 - 22,4 %	49 - 14,94 %	27 - 17,42 %	202 - 15,36 %	3030	1,81	67	7,48	112,22
DCA	3137 - 38,84 %	138 - 42,07 %	61 - 39,35 %	543 - 41,29 %	8145	2,26	51,43	8,9	133,52
DEN	3131 - 38,76 %	141 - 42,99 %	67 - 43,23 %	570 - 43,35 %	8550	2,1	46,73	8,51	127,61
<b>TOTAL</b>	<b>8077</b>	<b>328</b>	<b>155</b>	<b>1315</b>	<b>19725</b>	<b>2,12</b>	<b>52,11</b>	<b>8,48</b>	<b>127,26</b>

### CARGA HORÁRIA DEPARTAMENTAL NO CCA em 2011.1

Nome	Nº Matric	Nº Discip	Nº Prof	CH Sem	CH Tot	Nº Dis/	Nº Matric/	CHS/	CHT/
						Nº Prof	Nº Prof	Nº Prof	Nº Prof

CCV	695 - 21,38 %	51 - 24,4 %	17 - 20,48 %	486 - 38,39 %	7290	3	40,88	28,59	428,82
EAS	340 - 10,46 %	21 - 10,05 %	7 - 8,43 %	103 - 8,14 %	1545	3	48,57	14,71	220,71
FIT	518 - 15,93 %	46 - 22,01 %	14 - 16,87 %	223 - 17,61 %	3345	3,29	37	15,93	238,93
MV	469 - 14,43 %	27 - 12,92 %	13 - 15,66 %	161 - 12,72 %	2415	2,08	36,08	12,38	185,77
PPA	515 - 15,84 %	25 - 11,96 %	13 - 15,66 %	100 - 7,9 %	1500	1,92	39,62	7,69	115,38
ZOO	714 - 21,96 %	39 - 18,66 %	19 - 22,89 %	193 - 15,24 %	2895	2,05	37,58	10,16	152,37
<b>TOTAL</b>	<b>3251</b>	<b>209</b>	<b>83</b>	<b>1266</b>	<b>18990</b>	<b>2,52</b>	<b>39,17</b>	<b>15,25</b>	<b>228,80</b>

#### CARGA HORÁRIA DEPARTAMENTAL NO CCE em 2011.1

Nome	Nº Matric	Nº Discip	Nº Prof	CH Sem	CH Tot	Nº Dis/	Nº Matric/	CHS/	CHT/
						Nº Prof	Nº Prof	Nº Prof	Nº Prof
420	310 - 2,18 %	13 - 2,23 %	5 - 2,29 %	46 - 1,73 %	690	2,6	62	9,2	138
430	1170 - 8,23 %	30 - 5,15 %	18 - 8,26 %	125 - 4,7 %	1875	1,67	65	6,94	104,17
450	330 - 2,32 %	6 - 1,03 %	5 - 2,29 %	25 - 0,94 %	375	1,2	66	5	75
476	468 - 3,29 %	18 - 3,09 %	6 - 2,75 %	76 - 2,85 %	1140	3	78	12,67	190
CSO	1270 - 8,94 %	51 - 8,76 %	19 - 8,72 %	238 - 8,94 %	3570	2,68	66,84	12,53	187,89
EA	1352 - 9,52 %	108 - 18,56 %	29 - 13,3 %	442 - 16,6 %	6630	3,72	46,62	15,24	228,62
FE	5284 - 37,19 %	147 - 25,26 %	51 - 23,39 %	619 - 23,25 %	9285	2,88	103,61	12,14	182,06
MDE	521 - 3,67 %	27 - 4,64 %	10 - 4,59 %	105 - 3,94 %	1575	2,7	52,1	10,5	157,5
MTE	3504 - 24,66 %	182 - 31,27 %	75 - 34,4 %	986 - 37,04 %	14790	2,43	46,72	13,15	197,2
<b>TOTAL</b>	<b>14209</b>	<b>582</b>	<b>218</b>	<b>2662</b>	<b>39930</b>	<b>2,67</b>	<b>65,18</b>	<b>12,21</b>	<b>183,17</b>

#### CARGA HORÁRIA DEPARTAMENTAL NO CCHL em 2011.1

Nome	Nº Matric	Nº Discip	Nº Prof	CH Sem	CH Tot	Nº Dis/	Nº Matric/	CHS/	CHT/
						Nº Prof	Nº Prof	Nº Prof	Nº Prof
340	1135 - 5,71 %	48 - 6,6 %	36 - 13,79 %	157 - 5,13 %	2355	1,33	31,53	4,36	65,42
350	432 - 2,17 %	16 - 2,2 %	4 - 1,53 %	46 - 1,5 %	690	4	108	11,5	172,5
CC	2864 - 14,41 %	131 - 18,02 %	32 - 12,26 %	597 - 19,5 %	8955	4,09	89,5	18,66	279,84
CE	1266 - 6,37 %	69 - 9,49 %	24 - 9,2 %	361 - 11,79 %	5415	2,88	52,75	15,04	225,62
CJ	3282 - 16,51 %	112 - 15,41 %	34 - 13,03 %	414 - 13,52 %	6210	3,29	96,53	12,18	182,65
CS	1722 - 8,66 %	49 - 6,74 %	24 - 9,2 %	201 - 6,57 %	3015	2,04	71,75	8,38	125,62
FIL	2295 - 11,55 %	58 - 7,98 %	23 - 8,81 %	221 - 7,22 %	3315	2,52	99,78	9,61	144,13
GH	2421 - 12,18 %	107 - 14,72 %	39 - 14,94 %	423 - 13,82 %	6345	2,74	62,08	10,85	162,69
LET	3555 - 17,89 %	95 - 13,07 %	30 - 11,49 %	383 - 12,51 %	5745	3,17	118,5	12,77	191,5
SS	904 - 4,55 %	42 - 5,78 %	15 - 5,75 %	258 - 8,43 %	3870	2,8	60,27	17,2	258
<b>TOTAL</b>	<b>19876</b>	<b>727</b>	<b>261</b>	<b>3061</b>	<b>45915</b>	<b>2,79</b>	<b>76,15</b>	<b>11,73</b>	<b>175,92</b>



**CARGA HORÁRIA DEPARTAMENTAL NO CCN em 2011.1**

Nome	Nº Matric	Nº Discip	Nº Prof	CH Sem	CH Tot	Nº Dis/	Nº Matric/	CHS/	CHT/
						Nº Prof	Nº Prof	Nº Prof	Nº Prof
209	128 - 0,95 %	8 - 1,3 %	7 - 3,21 %	22 - 0,82 %	330	1,14	18,29	3,14	47,14
280	360 - 2,68 %	6 - 0,97 %	4 - 1,83 %	24 - 0,9 %	360	1,5	90	6	90
285	354 - 2,64 %	6 - 0,97 %	6 - 2,75 %	24 - 0,9 %	360	1	59	4	60
295	216 - 1,61 %	9 - 1,46 %	7 - 3,21 %	23 - 0,86 %	345	1,29	30,86	3,29	49,29
BIO	1817 - 13,55 %	115 - 18,67 %	33 - 15,14 %	518 - 19,37 %	7770	3,48	55,06	15,7	235,45
CNA	605 - 4,51 %	27 - 4,38 %	15 - 6,88 %	117 - 4,38 %	1755	1,8	40,33	7,8	117
FIS	1889 - 14,08 %	100 - 16,23 %	31 - 14,22 %	396 - 14,81 %	5940	3,23	60,94	12,77	191,61
IE	2382 - 17,76 %	121 - 19,64 %	37 - 16,97 %	533 - 19,93 %	7995	3,27	64,38	14,41	216,08
MAT	3601 - 26,85 %	119 - 19,32 %	38 - 17,43 %	605 - 22,63 %	9075	3,13	94,76	15,92	238,82
QUI	2060 - 15,36 %	105 - 17,05 %	40 - 18,35 %	412 - 15,41 %	6180	2,62	51,5	10,3	154,5
<b>TOTAL</b>	<b>13412</b>	<b>716</b>	<b>218</b>	<b>2674</b>	<b>40110</b>	<b>3,28</b>	<b>61,52</b>	<b>12,27</b>	<b>183,99</b>

**CARGA HORÁRIA DEPARTAMENTAL NO CCS em 2011.1**

Nome	Nº Matric	Nº Discip	Nº Prof	CH Sem	CH Tot	Nº Dis/	Nº Matric/	CHS/	CHT/
						Nº Prof	Nº Prof	Nº Prof	Nº Prof
116	166 - 1,5 %	13 - 1,79 %	4 - 1,2 %	62 - 1,25 %	930	3,25	41,5	15,5	232,5
117	776 - 7,03 %	16 - 2,2 %	8 - 2,41 %	42 - 0,85 %	630	2	97	5,25	78,75
118	352 - 3,19 %	8 - 1,1 %	2 - 0,6 %	19 - 0,38 %	285	4	176	9,5	142,5
BFA	1315 - 11,91 %	95 - 13,09 %	29 - 8,73 %	447 - 9,01 %	6705	3,28	45,34	15,41	231,21
BFI	431 - 3,9 %	23 - 3,17 %	12 - 3,61 %	135 - 2,72 %	2025	1,92	35,92	11,25	168,75
CG	404 - 3,66 %	39 - 5,37 %	44 - 13,25 %	818 - 16,48 %	12270	0,89	9,18	18,59	278,86
EF	1679 - 15,2 %	68 - 9,37 %	18 - 5,42 %	259 - 5,22 %	3885	3,78	93,28	14,39	215,83
ENF	965 - 8,74 %	98 - 13,5 %	28 - 8,43 %	582 - 11,73 %	8730	3,5	34,46	20,79	311,79
MC	718 - 6,5 %	29 - 3,99 %	15 - 4,52 %	430 - 8,66 %	6450	1,93	47,87	28,67	430
ME	599 - 5,42 %	37 - 5,1 %	36 - 10,84 %	157 - 3,16 %	2355	1,03	16,64	4,36	65,42
MI	205 - 1,86 %	26 - 3,58 %	30 - 9,04 %	738 - 14,87 %	11070	0,87	6,83	24,6	369
MOR	749 - 6,78 %	65 - 8,95 %	18 - 5,42 %	257 - 5,18 %	3855	3,61	41,61	14,28	214,17
NUT	1023 - 9,26 %	76 - 10,47 %	22 - 6,63 %	388 - 7,82 %	5820	3,45	46,5	17,64	264,55
OR	316 - 2,86 %	28 - 3,86 %	18 - 5,42 %	123 - 2,48 %	1845	1,56	17,56	6,83	102,5
PCO	802 - 7,26 %	74 - 10,19 %	36 - 10,84 %	378 - 7,62 %	5670	2,06	22,28	10,5	157,5
PM	544 - 4,93 %	31 - 4,27 %	12 - 3,61 %	128 - 2,58 %	1920	2,58	45,33	10,67	160
<b>TOTAL</b>	<b>11044</b>	<b>726</b>	<b>332</b>	<b>4963</b>	<b>74445</b>	<b>2,19</b>	<b>33,27</b>	<b>14,95</b>	<b>224,23</b>

**CARGA HORÁRIA DEPARTAMENTAL NO CT em 2011.1**

Nome	Nº Matric	Nº Discip	Nº Prof	CH Sem	CH Tot	Nº Dis/	Nº Matric/	CHS/	CHT/
						Nº Prof	Nº Prof	Nº Prof	Nº Prof
COC	1207 - 26,05 %	50 - 27,47 %	23 - 25 %	248 - 30,69 %	3720	2,17	52,48	10,78	161,74
ELE	426 - 9,19 %	15 - 8,24 %	9 - 9,78 %	47 - 5,82 %	705	1,67	47,33	5,22	78,33
EST	771 - 16,64 %	27 - 14,84 %	12 - 13,04 %	122 - 15,1 %	1830	2,25	64,25	10,17	152,5
MEC	698 - 15,07 %	17 - 9,34 %	11 - 11,96 %	65 - 8,04 %	975	1,55	63,45	5,91	88,64
PRO	131 - 2,83 %	3 - 1,65 %	3 - 3,26 %	9 - 1,11 %	135	1	43,67	3	45
RHG	667 - 14,4 %	25 - 13,74 %	15 - 16,3 %	103 - 12,75 %	1545	1,67	44,47	6,87	103
TR	733 - 15,82 %	45 - 24,73 %	19 - 20,65 %	214 - 26,49 %	3210	2,37	38,58	11,26	168,95
<b>TOTAL</b>	<b>4633</b>	<b>182</b>	<b>92</b>	<b>808</b>	<b>12120</b>	<b>1,98</b>	<b>50,36</b>	<b>8,78</b>	<b>131,74</b>

**CARGA HORÁRIA NO CAMPUS DE TERESINA em 2011.1**

Nome	Nº Matric	Nº Discip	Nº Prof	CH Sem	CH Tot	Nº Dis/	Nº Matric/	CHS/	CHT/
						Nº Prof	Nº Prof	Nº Prof	Nº Prof
<b>TOTAL</b>	<b>74502</b>	<b>3470</b>	<b>1359</b>	<b>16749</b>	<b>251235</b>	<b>2,55</b>	<b>54,82</b>	<b>12,32</b>	<b>184,87</b>

**CARGA HORÁRIA DEPARTAMENTAL NO CAPUS DE PARNAÍBA em 2011.1**

Nome	Nº Matric	Nº Discip	Nº Prof	CH Sem	CH Tot	Nº Dis/	Nº Matric/	CHS/	CHT/
						Nº Prof	Nº Prof	Nº Prof	Nº Prof
426	324 - 1,72 %	9 - 1,3 %	6 - 2,65 %	23 - 0,75 %	345	1,5	54	3,83	57,5
440	156 - 0,83 %	6 - 0,87 %	5 - 2,21 %	25 - 0,82 %	375	1,2	31,2	5	75
710	186 - 0,99 %	6 - 0,87 %	4 - 1,77 %	23 - 0,75 %	345	1,5	46,5	5,75	86,25
CAI	3082 - 16,35 %	114 - 16,52 %	36 - 15,93 %	481 - 15,71 %	7215	3,17	85,61	13,36	200,42
CCJ	1541 - 8,18 %	58 - 8,41 %	16 - 7,08 %	244 - 7,97 %	3660	3,62	96,31	15,25	228,75
CEQ	1814 - 9,62 %	91 - 13,19 %	33 - 14,6 %	452 - 14,76 %	6780	2,76	54,97	13,7	205,45
CSE	1672 - 8,87 %	52 - 7,54 %	21 - 9,29 %	223 - 7,28 %	3345	2,48	79,62	10,62	159,29
DCM	3194 - 16,95 %	140 - 20,29 %	44 - 19,47 %	546 - 17,83 %	8190	3,18	72,59	12,41	186,14
DCS	6878 - 36,49 %	214 - 31,01 %	61 - 26,99 %	1045 - 34,13 %	15675	3,51	112,75	17,13	256,97
<b>TOTAL</b>	<b>18847</b>	<b>690</b>	<b>226</b>	<b>3062</b>	<b>45930</b>	<b>3,05</b>	<b>83,39</b>	<b>13,55</b>	<b>203,23</b>

**CARGA HORÁRIA DEPARTAMENTAL NO CAPUS DE PICOS em 2011.1**

Nome	Nº Matric	Nº Discip	Nº Prof	CH Sem	CH Tot	Nº Dis/	Nº Matric/	CHS/	CHT/
						Nº Prof	Nº Prof	Nº Prof	Nº Prof

806	144 - 0,97 %	6 - 0,95 %	3 - 1,41 %	24 - 0,82 %	360	2	48	8	120
807	762 - 5,16 %	38 - 6,03 %	18 - 8,45 %	141 - 4,8 %	2115	2,11	42,33	7,83	117,5
808	156 - 1,06 %	6 - 0,95 %	5 - 2,35 %	25 - 0,85 %	375	1,2	31,2	5	75
809	279 - 1,89 %	9 - 1,43 %	2 - 0,94 %	23 - 0,78 %	345	4,5	139,5	11,5	172,5
CEP	1200 - 8,12 %	46 - 7,3 %	23 - 10,8 %	195 - 6,64 %	2925	2	52,17	8,48	127,17
CHL	4529 - 30,64 %	151 - 23,97 %	45 - 21,13 %	640 - 21,8 %	9600	3,36	100,64	14,22	213,33
CNP	3848 - 26,04 %	144 - 22,86 %	57 - 26,76 %	626 - 21,32 %	9390	2,53	67,51	10,98	164,74
CSA	3862 - 26,13 %	230 - 36,51 %	60 - 28,17 %	1262 - 42,98 %	18930	3,83	64,37	21,03	315,5
<b>TOTAL</b>	<b>14780</b>	<b>630</b>	<b>213</b>	<b>2936</b>	<b>44040</b>	<b>2,96</b>	<b>69,39</b>	<b>13,78</b>	<b>206,76</b>

#### CARGA HORÁRIA DEPARTAMENTAL NO CAPUS DE FLORIANO em 2011.1

Nome	Nº Matric	Nº Discip	Nº Prof	CH Sem	CH Tot	Nº Dis/	Nº Matric/	CHS/	CHT/
						Nº Prof	Nº Prof	Nº Prof	Nº Prof
425	360 - 9,12 %	9 - 6,21 %	5 - 6,67 %	23 - 4,4 %	345	1,8	72	4,6	69
445	140 - 3,55 %	6 - 4,14 %	4 - 5,33 %	25 - 4,78 %	375	1,5	35	6,25	93,75
CEF	904 - 22,91 %	24 - 16,55 %	14 - 18,67 %	92 - 17,59 %	1380	1,71	64,57	6,57	98,57
CNF	746 - 18,91 %	34 - 23,45 %	19 - 25,33 %	110 - 21,03 %	1650	1,79	39,26	5,79	86,84
CSF	950 - 24,08 %	51 - 35,17 %	19 - 25,33 %	190 - 36,33 %	2850	2,68	50	10	150
HLF	846 - 21,44 %	21 - 14,48 %	14 - 18,67 %	83 - 15,87 %	1245	1,5	60,43	5,93	88,93
<b>TOTAL</b>	<b>3946</b>	<b>145</b>	<b>75</b>	<b>523</b>	<b>7845</b>	<b>1,93</b>	<b>52,61</b>	<b>6,97</b>	<b>104,60</b>

#### CARGA HORÁRIA NA UFPI EM GERAL em 2011.1

Nome	Nº Matric	Nº Discip	Nº Prof	CH Sem	CH Tot	Nº Dis/	Nº Matric/	CHS/	CHT/
						Nº Prof	Nº Prof	Nº Prof	Nº Prof
<b>TOTAL</b>	<b>112075</b>	<b>4935</b>	<b>1873</b>	<b>23270</b>	<b>349050</b>	<b>2,63</b>	<b>59,84</b>	<b>12,42</b>	<b>186,36</b>

### 2011.2

#### CARGA HORÁRIA DEPARTAMENTAL EM BOMJESUS em 2011.2

Nome	Nº Matric	Nº Discip	Nº Prof	CH Sem	CH Tot	Nº Dis/	Nº Matric/	CHS/	CHT/
						Nº Prof	Nº Prof	Nº Prof	Nº Prof
CN	1953 - 22,71 %	65 - 16,75 %	37 - 22,42 %	266 - 17,1 %	3990	1,76	52,78	7,19	107,84

DCA	3403 - 39,57 %	145 - 37,37 %	61 - 36,97 %	595 - 38,24 %	8925	2,38	55,79	9,75	146,31
DEN	3245 - 37,73 %	178 - 45,88 %	67 - 40,61 %	695 - 44,67 %	10425	2,66	48,43	10,37	155,6
<b>TOTAL</b>	<b>8601</b>	<b>388</b>	<b>165</b>	<b>1556</b>	<b>23340</b>	<b>2,35</b>	<b>52,13</b>	<b>9,43</b>	<b>141,45</b>

#### CARGA HORÁRIA DEPARTAMENTAL NO CCA em 2011.2

Nome	Nº Matric	Nº Discip	Nº Prof	CH Sem	CH Tot	Nº Dis/	Nº Matric/	CHS/	CHT/
						Nº Prof	Nº Prof	Nº Prof	Nº Prof
CCV	707 - 20,37 %	73 - 23,7 %	18 - 20,93 %	753 - 34,54 %	11295	4,06	39,28	41,83	627,5
EAS	410 - 11,82 %	35 - 11,36 %	11 - 12,79 %	181 - 8,3 %	2715	3,18	37,27	16,45	246,82
FIT	541 - 15,59 %	52 - 16,88 %	14 - 16,28 %	242 - 11,1 %	3630	3,71	38,64	17,29	259,29
MV	552 - 15,91 %	36 - 11,69 %	14 - 16,28 %	266 - 12,2 %	3990	2,57	39,43	19	285
PPA	525 - 15,13 %	31 - 10,06 %	10 - 11,63 %	169 - 7,75 %	2535	3,1	52,5	16,9	253,5
ZOO	735 - 21,18 %	81 - 26,3 %	19 - 22,09 %	569 - 26,1 %	8535	4,26	38,68	29,95	449,21
<b>TOTAL</b>	<b>3470</b>	<b>308</b>	<b>86</b>	<b>2180</b>	<b>32700</b>	<b>3,58</b>	<b>40,35</b>	<b>25,35</b>	<b>380,23</b>

#### CARGA HORÁRIA DEPARTAMENTAL NO CCE em 2011.2

Nome	Nº Matric	Nº Discip	Nº Prof	CH Sem	CH Tot	Nº Dis/	Nº Matric/	CHS/	CHT/
						Nº Prof	Nº Prof	Nº Prof	Nº Prof
476	446 - 3,55 %	18 - 2,95 %	3 - 1,65 %	78 - 2,82 %	1170	6	148,67	26	390
CSO	1305 - 10,38 %	49 - 8,03 %	21 - 11,54 %	265 - 9,59 %	3975	2,33	62,14	12,62	189,29
EA	1405 - 11,17 %	151 - 24,75 %	24 - 13,19 %	545 - 19,72 %	8175	6,29	58,54	22,71	340,62
FE	4968 - 39,5 %	129 - 21,15 %	51 - 28,02 %	532 - 19,25 %	7980	2,53	97,41	10,43	156,47
MDE	672 - 5,34 %	47 - 7,7 %	12 - 6,59 %	197 - 7,13 %	2955	3,92	56	16,42	246,25
MTE	3781 - 30,06 %	216 - 35,41 %	71 - 39,01 %	1147 - 41,5 %	17205	3,04	53,25	16,15	242,32
<b>TOTAL</b>	<b>12577</b>	<b>580</b>	<b>182</b>	<b>2764</b>	<b>41460</b>	<b>3,19</b>	<b>69,10</b>	<b>15,19</b>	<b>227,80</b>

#### CARGA HORÁRIA DEPARTAMENTAL NO CCHL em 2011.2

Nome	Nº Matric	Nº Discip	Nº Prof	CH Sem	CH Tot	Nº Dis/	Nº Matric/	CHS/	CHT/
						Nº Prof	Nº Prof	Nº Prof	Nº Prof
CC	2890 - 17,03 %	125 - 16,94 %	26 - 12,09 %	559 - 17,26 %	8385	4,81	111,15	21,5	322,5
CE	1451 - 8,55 %	84 - 11,38 %	24 - 11,16 %	477 - 14,73 %	7155	3,5	60,46	19,88	298,12
CJ	3053 - 17,99 %	163 - 22,09 %	33 - 15,35 %	547 - 16,89 %	8205	4,94	92,52	16,58	248,64
CS	1305 - 7,69 %	49 - 6,64 %	23 - 10,7 %	211 - 6,51 %	3165	2,13	56,74	9,17	137,61

FIL	1929 - 11,37 %	65 - 8,81 %	25 - 11,63 %	260 - 8,03 %	3900	2,6	77,16	10,4	156
GH	2214 - 13,05 %	120 - 16,26 %	35 - 16,28 %	497 - 15,34 %	7455	3,43	63,26	14,2	213
LET	3376 - 19,9 %	95 - 12,87 %	34 - 15,81 %	376 - 11,61 %	5640	2,79	99,29	11,06	165,88
SS	750 - 4,42 %	37 - 5,01 %	15 - 6,98 %	312 - 9,63 %	4680	2,47	50	20,8	312
<b>TOTAL</b>	<b>16968</b>	<b>738</b>	<b>215</b>	<b>3239</b>	<b>48585</b>	<b>3,43</b>	<b>78,92</b>	<b>15,07</b>	<b>225,98</b>

#### CARGA HORÁRIA DEPARTAMENTAL NO CCN em 2011.2

Nome	Nº Matric	Nº Discip	Nº Prof	CH Sem	CH Tot	Nº Dis/	Nº Matric/	CHS/	CHT/
						Nº Prof	Nº Prof	Nº Prof	Nº Prof
BIO	1942 - 15,42 %	147 - 21,71 %	38 - 19,19 %	699 - 23,78 %	10485	3,87	51,11	18,39	275,92
CNA	539 - 4,28 %	33 - 4,87 %	15 - 7,58 %	113 - 3,84 %	1695	2,2	35,93	7,53	113
FIS	2075 - 16,47 %	135 - 19,94 %	35 - 17,68 %	518 - 17,62 %	7770	3,86	59,29	14,8	222
IE	2602 - 20,66 %	144 - 21,27 %	35 - 17,68 %	617 - 20,99 %	9255	4,11	74,34	17,63	264,43
MAT	3571 - 28,35 %	112 - 16,54 %	38 - 19,19 %	565 - 19,22 %	8475	2,95	93,97	14,87	223,03
QUI	1868 - 14,83 %	106 - 15,66 %	37 - 18,69 %	428 - 14,56 %	6420	2,86	50,49	11,57	173,51
<b>TOTAL</b>	<b>12597</b>	<b>677</b>	<b>198</b>	<b>2940</b>	<b>44100</b>	<b>3,42</b>	<b>63,62</b>	<b>14,85</b>	<b>222,73</b>

#### CARGA HORÁRIA DEPARTAMENTAL NO CCS em 2011.2

Nome	Nº Matric	Nº Discip	Nº Prof	CH Sem	CH Tot	Nº Dis/	Nº Matric/	CHS/	CHT/
						Nº Prof	Nº Prof	Nº Prof	Nº Prof
BFA	1285 - 13,44 %	107 - 15,05 %	35 - 10,8 %	594 - 11,71 %	8910	3,06	36,71	16,97	254,57
BFI	478 - 5 %	28 - 3,94 %	14 - 4,32 %	168 - 3,31 %	2520	2	34,14	12	180
CG	425 - 4,44 %	39 - 5,49 %	43 - 13,27 %	818 - 16,13 %	12270	0,91	9,88	19,02	285,35
EF	1312 - 13,72 %	77 - 10,83 %	17 - 5,25 %	307 - 6,05 %	4605	4,53	77,18	18,06	270,88
ENF	953 - 9,97 %	88 - 12,38 %	28 - 8,64 %	570 - 11,24 %	8550	3,14	34,04	20,36	305,36
MC	699 - 7,31 %	27 - 3,8 %	16 - 4,94 %	414 - 8,16 %	6210	1,69	43,69	25,88	388,12
ME	604 - 6,32 %	35 - 4,92 %	35 - 10,8 %	153 - 3,02 %	2295	1	17,26	4,37	65,57
MI	244 - 2,55 %	26 - 3,66 %	30 - 9,26 %	738 - 14,55 %	11070	0,87	8,13	24,6	369
MOR	770 - 8,05 %	65 - 9,14 %	14 - 4,32 %	267 - 5,27 %	4005	4,64	55	19,07	286,07
NUT	1052 - 11 %	85 - 11,95 %	21 - 6,48 %	422 - 8,32 %	6330	4,05	50,1	20,1	301,43
OR	330 - 3,45 %	26 - 3,66 %	19 - 5,86 %	115 - 2,27 %	1725	1,37	17,37	6,05	90,79
PCO	771 - 8,06 %	77 - 10,83 %	41 - 12,65 %	374 - 7,38 %	5610	1,88	18,8	9,12	136,83
PM	639 - 6,68 %	31 - 4,36 %	11 - 3,4 %	131 - 2,58 %	1965	2,82	58,09	11,91	178,64
<b>TOTAL</b>	<b>9562</b>	<b>711</b>	<b>324</b>	<b>5071</b>	<b>76065</b>	<b>2,19</b>	<b>29,51</b>	<b>15,65</b>	<b>234,77</b>

**CARGA HORÁRIA DEPARTAMENTAL NO CT em 2011.2**

Nome	Nº Matric	Nº Discip	Nº Prof	CH Sem	CH Tot	Nº Dis/	Nº Matric/	CHS/	CHT/
						Nº Prof	Nº Prof	Nº Prof	Nº Prof
COC	1285 - 28,27 %	60 - 28,85 %	23 - 25,56 %	300 - 33,19 %	4500	2,61	55,87	13,04	195,65
ELE	398 - 8,76 %	24 - 11,54 %	7 - 7,78 %	58 - 6,42 %	870	3,43	56,86	8,29	124,29
EST	748 - 16,46 %	26 - 12,5 %	12 - 13,33 %	119 - 13,16 %	1785	2,17	62,33	9,92	148,75
MEC	487 - 10,72 %	19 - 9,13 %	10 - 11,11 %	74 - 8,19 %	1110	1,9	48,7	7,4	111
PRO	273 - 6,01 %	8 - 3,85 %	7 - 7,78 %	30 - 3,32 %	450	1,14	39	4,29	64,29
RHG	665 - 14,63 %	27 - 12,98 %	13 - 14,44 %	115 - 12,72 %	1725	2,08	51,15	8,85	132,69
TR	689 - 15,16 %	44 - 21,15 %	18 - 20 %	208 - 23,01 %	3120	2,44	38,28	11,56	173,33
<b>TOTAL</b>	<b>4545</b>	<b>208</b>	<b>90</b>	<b>904</b>	<b>13560</b>	<b>2,31</b>	<b>50,50</b>	<b>10,04</b>	<b>150,67</b>

**CARGA HORÁRIA NO CAMPUS DE TERESINA em 2011.1**

Nome	Nº Matric	Nº Discip	Nº Prof	CH Sem	CH Tot	Nº Dis/	Nº Matric/	CHS/	CHT/
						Nº Prof	Nº Prof	Nº Prof	Nº Prof
<b>TOTAL</b>	<b>68320</b>	<b>3610</b>	<b>1260</b>	<b>18654</b>	<b>279810</b>	<b>2,87</b>	<b>54,22</b>	<b>14,80</b>	<b>222,07</b>

**CARGA HORÁRIA DEPARTAMENTAL NO CAPUS DE PARNAÍBA em 2011.2**

Nome	Nº Matric	Nº Discip	Nº Prof	CH Sem	CH Tot	Nº Dis/	Nº Matric/	CHS/	CHT/
						Nº Prof	Nº Prof	Nº Prof	Nº Prof
CAI	2942 - 15,24 %	105 - 15,02 %	35 - 16,83 %	432 - 14,32 %	6480	3	84,06	12,34	185,14
CCJ	1833 - 9,5 %	90 - 12,88 %	14 - 6,73 %	378 - 12,53 %	5670	6,43	130,93	27	405
CEQ	2074 - 10,74 %	86 - 12,3 %	34 - 16,35 %	406 - 13,46 %	6090	2,53	61	11,94	179,12
CSE	1270 - 6,58 %	38 - 5,44 %	17 - 8,17 %	162 - 5,37 %	2430	2,24	74,71	9,53	142,94
DCM	3249 - 16,83 %	146 - 20,89 %	45 - 21,63 %	589 - 19,52 %	8835	3,24	72,2	13,09	196,33
DCS	7935 - 41,11 %	234 - 33,48 %	63 - 30,29 %	1050 - 34,8 %	15750	3,71	125,95	16,67	250
<b>TOTAL</b>	<b>19303</b>	<b>699</b>	<b>208</b>	<b>3017</b>	<b>45255</b>	<b>3,36</b>	<b>92,80</b>	<b>14,50</b>	<b>217,57</b>

**CARGA HORÁRIA DEPARTAMENTAL NO CAPUS DE PICOS em 2011.2**

Nome	Nº Matric	Nº Discip	Nº Prof	CH Sem	CH Tot	Nº Dis/	Nº Matric/	CHS/	CHT/
						Nº Prof	Nº Prof	Nº Prof	Nº Prof
CEP	1172 - 8,2 %	57 - 9,22 %	26 - 13,61 %	241 - 8,46 %	3615	2,19	45,08	9,27	139,04
CHL	4526 - 31,65 %	154 - 24,92 %	51 - 26,7 %	661 - 23,21 %	9915	3,02	88,75	12,96	194,41
CNP	4415 - 30,87 %	161 - 26,05 %	58 - 30,37 %	682 - 23,95 %	10230	2,78	76,12	11,76	176,38

CSA	4187 - 29,28 %	246 - 39,81 %	56 - 29,32 %	1264 - 44,38 %	18960	4,39	74,77	22,57	338,57
<b>TOTAL</b>	<b>14300</b>	<b>618</b>	<b>191</b>	<b>2848</b>	<b>42720</b>	<b>3,24</b>	<b>74,87</b>	<b>14,91</b>	<b>223,66</b>

**CARGA HORÁRIA DEPARTAMENTAL NO CAPUS DE FLORIANO em 2011.2**

Nome	Nº Matric	Nº Discip	Nº Prof	CH Sem	CH Tot	Nº Dis/	Nº Matric/	CHS/	CHT/
						Nº Prof	Nº Prof	Nº Prof	Nº Prof
CEF	1220 - 26,57 %	45 - 23,81 %	16 - 23,19 %	193 - 26,01 %	2895	2,81	76,25	12,06	180,94
CNF	1169 - 25,46 %	42 - 22,22 %	18 - 26,09 %	156 - 21,02 %	2340	2,33	64,94	8,67	130
CSF	1066 - 23,21 %	63 - 33,33 %	21 - 30,43 %	234 - 31,54 %	3510	3	50,76	11,14	167,14
HLF	1137 - 24,76 %	39 - 20,63 %	14 - 20,29 %	159 - 21,43 %	2385	2,79	81,21	11,36	170,36
<b>TOTAL</b>	<b>4592</b>	<b>189</b>	<b>69</b>	<b>742</b>	<b>11130</b>	<b>2,74</b>	<b>66,55</b>	<b>10,75</b>	<b>161,30</b>

**CARGA HORÁRIA NA UFPI EM GERAL em 2011.2**

Nome	Nº Matric	Nº Discip	Nº Prof	CH Sem	CH Tot	Nº Dis/	Nº Matric/	CHS/	CHT/
						Nº Prof	Nº Prof	Nº Prof	Nº Prof
<b>TOTAL</b>	<b>106515</b>	<b>5116</b>	<b>1728</b>	<b>25261</b>	<b>378915</b>	<b>2,96</b>	<b>61,64</b>	<b>14,62</b>	<b>219,28</b>

FIM DOS ANEXOS da Coord. de Estat. e Doc. de Ensino - CEDE

ORGANIZAÇÃO FINAL DO RELATÓRIO DE GESTÃO DA PREG: Prof. Dr. José Algaci L. da Silva  
Coordenador da CEDE